



ÅRSREGNSKAPET FOR REGNSKAPSÅRET 2024 - GENERELL INFORMASJON

Enheten

Organisasjonsnummer: 818 441 622
Organisasjonsform: Aksjeselskap
Foretaksnavn: FRAM X AS
Forretningsadresse: Stensgata 26A
0358 OSLO

Regnskapsår

Årsregnskapets periode: 01.01.2024 - 31.12.2024

Konsern

Morselskap i konsern: Nei

Regnskapsregler

Regler for små foretak benyttet: Ja
Benyttet ved utarbeidelsen av årsregnskapet til selskapet: Regnskapslovens alminnelige regler

Årsregnskapet fastsatt av kompetent organ

Bekreftet av representant for selskapet: Christian Magnus Falch
Dato for fastsettelse av årsregnskapet: 04.03.2025

Grunnlag for avgivelse

År 2024: Årsregnskapet er elektronisk innlevert
År 2023: Tall er hentet fra elektronisk innlevert årsregnskap fra 2024

Det er ikke krav til at årsregnskapet m.v. som sendes til Regnskapsregisteret er undertegnet. Kontrollen på at dette er utført ligger hos revisor/enhetens øverste organ. Sikkerheten ivaretas ved at innsender har rolle/rettighet for innsending av årsregnskapet via Altinn, og ved at det bekreftes at årsregnskapet er fastsatt av kompetent organ.

Brønnøysundregistrene, 16.05.2025



Resultatregnskap

Beløp i: NOK	Note	2024	2023
RESULTATREGNSKAP			
Inntekter			
Salgsinntekt		4 447 574	4 848 234
Annen driftsinntekt		35 000	
Sum inntekter		4 482 574	4 848 234
Kostnader			
Lønnskostnad	1	3 174 719	3 110 622
Avskrivning av driftsmidler og immaterielle eiendeler		847	
Annen driftskostnad		480 812	499 319
Sum kostnader		3 656 379	3 609 941
Driftsresultat		826 195	1 238 293
Finansinntekter og finanskostnader			
Annen renteinntekt		2 032	
Annen finansinntekt		10 617	15 874
Sum finansinntekter		12 649	15 874
Annen rentekostnad		101	1 146
Annen finanskostnad		6 691	38 115
Sum finanskostnader		6 792	39 261
Netto finans		5 857	-23 387
Resultat før skattekostnad		832 052	1 214 905
Skattekostnad på resultat	2	182 604	267 800
Årsresultat	3	649 448	947 105
Årsresultat etter minoritetsinteresser		649 448	947 105
Totalresultat		649 448	947 105
Overføringer og disponeringer			
Ordinært utbytte	3	600 000	1 000 000



Resultatregnskap

Beløp i: NOK	Note	2024	2023
Avsatt til annen egenkapital		49 448	-52 895
Sum overføringer og disponeringer	3	649 448	947 105



Balanse

Beløp i: NOK	Note	2024	2023
BALANSE - EIENDELER			
Anleggsmidler			
Immaterielle eiendeler			
Utsatt skattefordel	2		
Varige driftsmidler			
Driftsløsøre, inventar o.a. utstyr		49 145	
Sum varige driftsmidler		49 145	
Finansielle anleggsmidler			
Andre langsiktige fordringer		170 901	161 473
Sum finansielle anleggsmidler		170 901	161 473
Sum anleggsmidler		220 046	161 473
Omløpsmidler			
Varer			
Fordringer			
Kundefordringer		289 675	199 775
Andre kortsiktige fordringer		51 288	53 290
Sum fordringer		340 963	253 064
Bankinnskudd, kontanter og lignende			
Bankinnskudd, kontanter o.l.		1 801 503	2 307 168
Sum bankinnskudd, kontanter og lignende		1 801 503	2 307 168
Sum omløpsmidler		2 142 467	2 560 232
SUM EIENDELER		2 362 512	2 721 705

BALANSE - EGENKAPITAL OG GJELD

Egenkapital

Innskutt egenkapital



Balanse

Beløp i: NOK	Note	2024	2023
Aksjekapital	4	30 000	30 000
Beholdning av egne aksjer	4		
Sum innskutt egenkapital		30 000	30 000
Opptjent egenkapital			
Annen egenkapital		319 904	270 456
Sum opptjent egenkapital		319 904	270 456
Sum egenkapital	3	349 904	300 456
Gjeld			
Langsiktig gjeld			
Utsatt skatt	2	2 013	
Sum avsetninger for forpliktelser		2 013	
Annen langsiktig gjeld			
Sum langsiktig gjeld		2 013	0
Kortsiktig gjeld			
Leverandørgjeld		9 565	16 021
Betalbar skatt	2	180 591	267 800
Skyldig offentlige avgifter		213 536	229 277
Utbytte	3	600 000	1 000 000
Annen kortsiktig gjeld		1 006 904	908 151
Sum kortsiktig gjeld		2 010 595	2 421 249
Sum gjeld		2 012 608	2 421 249
SUM EGENKAPITAL OG GJELD		2 362 512	2 721 705



Brønnøysundregistrene

ÅRSREGNSKAP FOR REGNSKAPSÅRET 2024 - GENERELL INFORMASJON

Journalnummer: 2025 434965

Enheten

Organisasjonsnummer: 818 441 622
Organisasjonsform: Aksjeselskap
Foretaksnavn: FRAM X AS
Forretningsadresse: Stensgata 26A
0358 OSLO

Regnskapsår

Årsregnskapets periode: 01.01.2024 - 31.12.2024

Konsern

Morselskap i konsern: Nei

Regnskapsregler

Regler for små foretak benyttet: Ja
Benyttet ved utarbeidelsen av
årsregnskapet til selskapet: Regnskapslovens alminnelige regler

Årsregnskapet fastsatt av kompetent organ

Bekreftet av representant for selskapet: Christian Magnus Falch
Dato for fastsettelse av årsregnskapet: 04.03.2025

Revisjon

Selskapet har besluttet at årsregnskapet
ikke skal revideres: Ja
Årsregnskapet er utarbeidet av ekstern
autorisert regnskapsfører: Ja
Ekstern autorisert regnskapsfører har i
løpet av regnskapsåret bistått ved den
løpende regnskapsføringen eller utført
andre tjenester for selskapet enn å
utarbeide årsregnskapet: Ja

Grunnlag for avgivelse

År 2024: Årsregnskap er elektronisk innlevert.
År 2023: Tall er hentet fra elektronisk innlevert årsregnskap fra 2024.

Det er ikke krav til at årsregnskapet m.v. som sendes til Regnskapsregisteret er undertegnet. Kontrollen på at dette er utført ligger hos revisor/enhetens øverste organ. Sikkerheten ivaretas ved at innsender har rolle/rettighet for innsending av årsregnskapet via Altinn, og ved at det bekreftes at årsregnskapet er fastsatt av kompetent organ.

Brønnøysundregistrene, 15.05.2025

Brønnøysundregistrene
Postadresse: Postboks 900, 8910 Brønnøysund
Telefon: 75 00 75 00
E-post: firmapost@brreg.no Internett: www.brreg.no
Organisasjonsnummer: 974 760 673



Organisasjonsnr: 818 441 622
FRAM X AS

RESULTATREGNSKAP

Beløp i: NOK	Note	2024	2023
RESULTATREGNSKAP			
Inntekter			
Salgsinntekt		4 447 574	4 848 234
Annen driftsinntekt		35 000	
Sum inntekter		4 482 574	4 848 234
Kostnader			
Lønnskostnad	1	3 174 719	3 110 622
Avskrivning av driftsmidler og immaterielle eiendeler		847	
Annen driftskostnad		480 812	499 319
Sum kostnader		3 656 379	3 609 941
Driftsresultat		826 195	1 238 293
Finansinntekter og finanskostnader			
Annen renteinntekt		2 032	
Annen finansinntekt		10 617	15 874
Sum finansinntekter		12 649	15 874
Annen rentekostnad		101	1 146
Annen finanskostnad		6 691	38 115
Sum finanskostnader		6 792	39 261
Netto finans		5 857	-23 387
Resultat før skattekostnad		832 052	1 214 905
Skattekostnad på resultat	2	182 604	267 800
Årsresultat	3	649 448	947 105
Årsresultat etter minoritetsinteresser		649 448	947 105
Totalresultat		649 448	947 105
Overføringer og disponeringer			
Ordinært utbytte	3	600 000	1 000 000
Avsatt til annen egenkapital		49 448	-52 895
Sum overføringer og disponeringer	3	649 448	947 105



Organisasjonsnr: 818 441 622
FRAM X AS

BALANSE

Beløp i: NOK	Note	2024	2023
--------------	------	------	------

BALANSE - EIENDELER

Anleggsmidler

Immaterielle eiendeler

Utsatt skattefordel 2

Varige driftsmidler

Driftsløsøre, inventar o.

a. utstyr

49 145

Sum varige driftsmidler

49 145

Finansielle anleggsmidler

Andre langsiktige

fordringer

170 901

161 473

Sum finansielle

anleggsmidler

170 901

161 473

Sum anleggsmidler

220 046

161 473

Omløpsmidler

Varer

Fordringer

Kundefordringer

289 675

199 775

Andre kortsiktige

fordringer

51 288

53 290

Sum fordringer

340 963

253 064

Bankinnskudd, kontanter og lignende

Bankinnskudd, kontanter o.

l.

1 801 503

2 307 168

Sum bankinnskudd,

kontanter og lignende

1 801 503

2 307 168

Sum omløpsmidler

2 142 467

2 560 232

SUM EIENDELER

2 362 512

2 721 705

BALANSE - EGENKAPITAL OG GJELD

Egenkapital

Innskutt egenkapital

Aksjekapital

4

30 000

30 000

Beholdning av egne aksjer

4

Sum innskutt egenkapital

30 000

30 000

Opptjent egenkapital



Annen egenkapital		319 904	270 456
Sum opptjent egenkapital		319 904	270 456
Sum egenkapital	3	349 904	300 456
Gjeld			
Langsiktig gjeld			
Utsatt skatt	2	2 013	
Sum avsetninger for forpliktelser		2 013	
Annen langsiktig gjeld			
Sum langsiktig gjeld		2 013	0
Kortsiktig gjeld			
Leverandørgjeld		9 565	16 021
Betalbar skatt	2	180 591	267 800
Skyldig offentlige avgifter		213 536	229 277
Utbytte	3	600 000	1 000 000
Annen kortsiktig gjeld		1 006 904	908 151
Sum kortsiktig gjeld		2 010 595	2 421 249
Sum gjeld		2 012 608	2 421 249
SUM EGENKAPITAL OG GJELD		2 362 512	2 721 705



Organisasjonsnr: 818 441 622
FRAM X AS

NOTEOPPLYSNINGER - SELSKAP - alle poster oppgitt i hele tall

Note

Antall årsverk i regnskapsåret
2.00

<u>Sum</u>	<u>Beløp</u>
------------	--------------

<u>Balanseført verdi 31.12.</u>	<u>Varige driftsmidler</u>	<u>Immaterielle eiend.</u>
---------------------------------	----------------------------	----------------------------

Konsernregnskap

Morselskapet sitt navn

Forretningskontor for morselskapet

Begrunnelse for at datterselskap er utelatt fra konsolideringen

<u>Samlet beløp - tilknyttet selskap</u>	<u>Årets</u>	<u>Fjorårets</u>
--	--------------	------------------

<u>Samlet beløp - foretak i samme konsern</u>	<u>Årets</u>	<u>Fjorårets</u>
---	--------------	------------------

<u>Samlet beløp - foretak i samme konsern</u>	<u>Årets</u>	<u>Fjorårets</u>
---	--------------	------------------

<u>Samlet beløp - felles kontrollert virksomhet</u>	<u>Årets</u>	<u>Fjorårets</u>
---	--------------	------------------

<u>Pantstillelse</u>	<u>Beløp</u>
----------------------	--------------

<u>Beholdning av egne aksjer</u>	<u>Antall</u>	<u>Pålydende</u>	<u>Andel av aksjek.</u>
----------------------------------	---------------	------------------	-------------------------



Årsregnskap 2024

Fram X AS

Resultatregnskap
Balanse
Noter til regnskapet



Org.nr.: 818 441 622



RESULTATREGNSKAP

FRAM X AS

DRIFTSINNEKTER OG DRIFTSKOSTNADER	Note	2024	2023
Salgsinntekt		4 447 574	4 848 234
Annen driftsinntekt		35 000	0
Sum driftsinntekter		4 482 574	4 848 234
Lønnskostnad	1	3 174 719	3 110 622
Avskrivning av driftsmidler og immaterielle eiendeler		847	0
Annen driftskostnad		480 812	499 319
Sum driftskostnader		3 656 379	3 609 941
Driftsresultat		826 195	1 238 293
FINANSINNEKTER OG FINANSKOSTNADER			
Annen renteinntekt		2 032	0
Annen finansinntekt		10 617	15 874
Annen rentekostnad		101	1 146
Annen finanskostnad		6 691	38 115
Resultat av finansposter		5 857	-23 387
Resultat før skattekostnad		832 052	1 214 905
Skattekostnad på resultat	2	182 604	267 800
Resultat		649 448	947 105
Årsresultat	3	649 448	947 105
OVERFØRINGER			
Avsatt til utbytte	3	600 000	1 000 000
Avsatt til annen egenkapital		49 448	-52 895
Sum overføringer	3	649 448	947 105

FRAM X AS

SIDE 2



BALANSE

FRAM X AS

EIENDELER	Note	2024	2023
ANLEGGSMIDLER			
VARIGE DRIFTSMIDLER			
Driftsløsøre, inventar o.a. utstyr		49 145	0
Sum varige driftsmidler		49 145	0
FINANSIELLE ANLEGGSMIDLER			
Andre langsiktige fordringer		170 901	161 473
Sum finansielle anleggsmidler		170 901	161 473
Sum anleggsmidler		220 046	161 473
OMLØPSMIDLER			
FORDRINGER			
Kundefordringer		289 675	199 775
Andre kortsiktige fordringer		51 288	53 290
Sum fordringer		340 963	253 064
Bankinnskudd, kontanter o.l.		1 801 503	2 307 168
Sum omløpsmidler		2 142 467	2 560 232
Sum eiendeler		2 362 512	2 721 705

FRAM X AS

SIDE 3



BALANSE

FRAM X AS

EGENKAPITAL OG GJELD	Note	2024	2023
EGENKAPITAL			
INNSKUTT EGENKAPITAL			
Aksjekapital	4	30 000	30 000
Sum innskutt egenkapital		30 000	30 000
OPPTJENT EGENKAPITAL			
Annen egenkapital		319 904	270 456
Sum opptjent egenkapital		319 904	270 456
Sum egenkapital	3	349 904	300 456
GJELD			
Utsatt skatt	2	2 013	0
Sum avsetning for forpliktelser		2 013	0
KORTSIKTIG GJELD			
Leverandørgjeld		9 565	16 021
Betalbar skatt	2	180 591	267 800
Skyldig offentlige avgifter		213 536	229 277
Utbytte	3	600 000	1 000 000
Annen kortsiktig gjeld		1 006 904	908 151
Sum kortsiktig gjeld		2 010 595	2 421 249
Sum gjeld		2 012 608	2 421 249
Sum egenkapital og gjeld		2 362 512	2 721 705

Oslo, 04.03.2025
Styret i Fram X AS

Bjørn Egil Hansen
styreleder

Christian Magnus Falch
styremedlem



Regnskapsprinsipper

Årsregnskapet er satt opp i samsvar med regnskapsloven og NRS 8 - God regnskapsskikk for små foretak.

DRIFTSINNTEKTER

Inntektsføring ved salg av varer skjer på leveringstidspunktet. Tjenester inntektsføres etter hvert som de leveres.

SKATT

Skattekostnaden i resultatregnskapet omfatter både periodens betalbare skatt og endring i utsatt skatt. Utsatt skatt er beregnet med 22 % på grunnlag av de midlertidige forskjeller som eksisterer mellom regnskapsmessige og skattemessige verdier, samt ligningsmessig underskudd til fremføring ved utgangen av regnskapsåret. Skatteøkende og skattereduserende midlertidige forskjeller som reverserer eller kan reverseres i samme periode er utlignet og nettoført.

KLASSIFISERING OG VURDERING AV ANLEGGSMIDLER

Anleggsmidler omfatter eiendeler bestemt til varig eie og bruk. Anleggsmidler er vurdert til anskaffelseskost. Varige driftsmidler balanseføres og avskrives over driftsmidlets økonomiske levetid. Avskrivningsperioden for fast eiendom anskaffet etter 2009 er dekomponert i en del som gjelder råbygget og en del som gjelder faste tekniske installasjoner. Varige driftsmidler nedskrives til gjenvinnbart beløp ved verdifall som forventes ikke å være forbigående. Gjenvinnbart beløp er det høyeste av netto salgsverdi og verdi i bruk. Verdi i bruk er nåverdi av fremtidige kontantstrømmer knyttet til eiendelen. Nedskrivningen reverseres når grunnlaget for nedskrivningen ikke lenger er til stede.

KLASSIFISERING OG VURDERING AV OMLØPSMIDLER

Omløpsmidler og kortsiktig gjeld omfatter normalt poster som forfaller til betaling innen ett år etter balansedagen, samt poster som knytter seg til varekretsløpet. Omløpsmidler vurderes til laveste verdi av anskaffelseskost og virkelig verdi.

FORDRINGER

Kundefordringer og andre fordringer oppføres til pålydende etter fradrag for avsetning til forventet tap. Avsetning til tap gjøres på grunnlag av en individuell vurdering av de enkelte fordringene.

Note 1 Lønnskostnader og antall årsverk

LØNNSKOSTNADER

	2024	2023
Lønninger	2 667 112	2 637 385
Arbeidsgiveravgift	413 028	382 741
Pensjonskostnader	46 926	44 012
Andre ytelser	47 653	46 484
Sum	3 174 719	3 110 622

Selskapet har i 2024 sysselsatt 2 årsverk.



Note 2 Skatt

Årets skattekostnad	2024	2023
Resultatført skatt på ordinært resultat:		
Betalbar skatt	180 591	267 800
Endring i utsatt skatt	2 013	0
Skattekostnad ordinært resultat	182 604	267 800
Skattepliktig inntekt:		
Resultat før skatt	832 052	1 214 905
Permanente forskjeller	-2 032	2 369
Endring i midlertidige forskjeller	-9 151	0
Skattepliktig inntekt	820 869	1 217 274
Betalbar skatt i balansen:		
Betalbar skatt på årets resultat	180 591	267 800
Sum betalbar skatt i balansen	180 591	267 800

Skatteeffekten av midlertidige forskjeller som har gitt opphav til utsatt skatt og utsatte skattefordeler, spesifisert på typer av midlertidige forskjeller

	2024	2023	Endring
Varige driftsmidler	9 151	0	-9 151
Sum	9 151	0	-9 151
Grunnlag for utsatt skatt	9 151	0	-9 151
Utsatt skatt (22 %)	2 013	0	-2 013

Note 3 Egenkapital

	Aksjekapital	Annen egenkapital	Sum
Pr. 31.12.2023	30 000	270 456	300 456
Pr. 01.01.2024	30 000	270 456	300 456
Årets overskudd		649 448	649 448
Avsatt utbytte		-600 000	-600 000
Pr. 31.12.2024	30 000	319 904	349 904

Det er for 2024 vedtatt utbytte på kr 600 000,-, hvorav kr 300 000,- til hver av aksjonærene.



Note 4 Aksjonærer

AKSJEKAPITALEN I FRAM X AS PR. 31.12 BESTÅR AV:

	Antall	Pålydende	Bokført
Ordinære aksjer	30 000	1,0	30 000
Sum	30 000		30 000

EIERSTRUKTUR

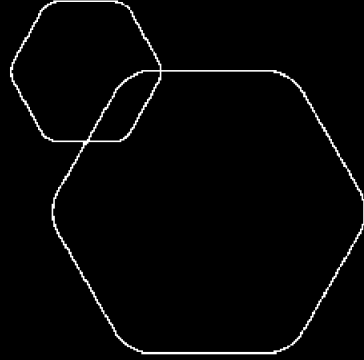
De største aksjonærene i % pr. 31.12 var:

	Ordinære	Eierandel	Stemmeandel
Falch AS	15 000	50,0	50,0
Kolilop AS	15 000	50,0	50,0
Totalt antall aksjer	30 000	100,0	100,0



 BankID Signing
Bjørn Egil Hansen
2025-05-12

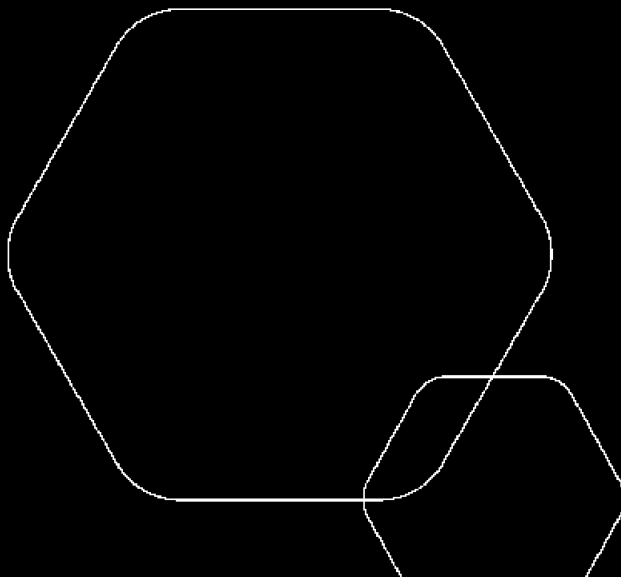
 BankID Signing
Christian Magnus Falch
2025-05-12



Årsregnskap 2024

Fram X AS

Resultatregnskap
Balanse
Noter til regnskapet



Org.nr.: 818 441 622



BankID Signing
Bjørn Egil Hansen
2025-05-12

BankID Signing
Christian Magnus Falch
2025-05-12

RESULTATREGNSKAP

FRAM X AS

DRIFTSINTEKTER OG DRIFTSKOSTNADER	Note	2024	2023
Salgsinntekt		4 447 574	4 848 234
Annen driftsinntekt		35 000	0
Sum driftsinntekter		4 482 574	4 848 234
Lønnskostnad	1	3 174 719	3 110 622
Avskrivning av driftsmidler og immaterielle eiendeler		847	0
Annen driftskostnad		480 812	499 319
Sum driftskostnader		3 656 379	3 609 941
Driftsresultat		826 195	1 238 293
FINANSINTEKTER OG FINANSKOSTNADER			
Annen renteinntekt		2 032	0
Annen finansinntekt		10 617	15 874
Annen rentekostnad		101	1 146
Annen finanskostnad		6 691	38 115
Resultat av finansposter		5 857	-23 387
Resultat før skattekostnad		832 052	1 214 905
Skattekostnad på resultat	2	182 604	267 800
Resultat		649 448	947 105
Årsresultat	3	649 448	947 105
OVERFØRINGER			
Avsatt til utbytte	3	600 000	1 000 000
Avsatt til annen egenkapital		49 448	-52 895
Sum overføringer	3	649 448	947 105

FRAM X AS

SIDE 2



BALANSE

FRAM X AS

EIENDELER	Note	2024	2023
ANLEGGSMIDLER			
VARIGE DRIFTSMIDLER			
Driftsløsøre, inventar o.a. utstyr		49 145	0
Sum varige driftsmidler		49 145	0
FINANSIELLE ANLEGGSMIDLER			
Andre langsiktige fordringer		170 901	161 473
Sum finansielle anleggsmidler		170 901	161 473
Sum anleggsmidler		220 046	161 473
OMLØPSMIDLER			
FORDRINGER			
Kundefordringer		289 675	199 775
Andre kortsiktige fordringer		51 288	53 290
Sum fordringer		340 963	253 064
Bankinnskudd, kontanter o.l.		1 801 503	2 307 168
Sum omløpsmidler		2 142 467	2 560 232
Sum eiendeler		2 362 512	2 721 705

FRAM X AS

SIDE 3



BALANSE

FRAM X AS

EGENKAPITAL OG GJELD	Note	2024	2023
EGENKAPITAL			
INNSKUTT EGENKAPITAL			
Aksjekapital	4	30 000	30 000
Sum innskutt egenkapital		30 000	30 000
OPPTJENT EGENKAPITAL			
Annen egenkapital		319 904	270 456
Sum opptjent egenkapital		319 904	270 456
Sum egenkapital	3	349 904	300 456
GJELD			
Utsatt skatt	2	2 013	0
Sum avsetning for forpliktelser		2 013	0
KORTSIKTIG GJELD			
Leverandørgjeld		9 565	16 021
Betalbar skatt	2	180 591	267 800
Skyldig offentlige avgifter		213 536	229 277
Utbytte	3	600 000	1 000 000
Annen kortsiktig gjeld		1 006 904	908 151
Sum kortsiktig gjeld		2 010 595	2 421 249
Sum gjeld		2 012 608	2 421 249
Sum egenkapital og gjeld		2 362 512	2 721 705

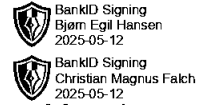
Oslo, 04.03.2025
Styret i Fram X AS

Bjørn Egil Hansen
styreleder

Christian Magnus Falch
styremedlem



Regnskapsprinsipper



Årsregnskapet er satt opp i samsvar med regnskapsloven og NRS 8 - God regnskapsskikk for små foretak.

DRIFTSINNTEKTER

Inntektsføring ved salg av varer skjer på leveringstidspunktet. Tjenester inntektsføres etter hvert som de leveres.

SKATT

Skattekostnaden i resultatregnskapet omfatter både periodens betalbare skatt og endring i utsatt skatt. Utsatt skatt er beregnet med 22 % på grunnlag av de midlertidige forskjeller som eksisterer mellom regnskapsmessige og skattemessige verdier, samt ligningsmessig underskudd til fremføring ved utgangen av regnskapsåret. Skatteøkende og skattereduserende midlertidige forskjeller som reverserer eller kan reverseres i samme periode er utlignet og nettoført.

KLASSIFISERING OG VURDERING AV ANLEGGSMIDLER

Anleggsmidler omfatter eiendeler bestemt til varig eie og bruk. Anleggsmidler er vurdert til anskaffelseskost. Varige driftsmidler balanseføres og avskrives over driftsmidlets økonomiske levetid. Avskrivningsperioden for fast eiendom anskaffet etter 2009 er dekomponert i en del som gjelder råbygget og en del som gjelder faste tekniske installasjoner. Varige driftsmidler nedskrives til gjenvinnbart beløp ved verdifall som forventes ikke å være forbigående. Gjenvinnbart beløp er det høyeste av netto salgsverdi og verdi i bruk. Verdi i bruk er nåverdi av fremtidige kontantstrømmer knyttet til eiendelen. Nedskrivningen reverseres når grunnlaget for nedskrivningen ikke lenger er til stede.

KLASSIFISERING OG VURDERING AV OMLØPSMIDLER

Omløpsmidler og kortsiktig gjeld omfatter normalt poster som forfaller til betaling innen ett år etter balansedagen, samt poster som knytter seg til varekretsløpet. Omløpsmidler vurderes til laveste verdi av anskaffelseskost og virkelig verdi.

FORDRINGER

Kundefordringer og andre fordringer oppføres til pålydende etter fradrag for avsetning til forventet tap. Avsetning til tap gjøres på grunnlag av en individuell vurdering av de enkelte fordringene.

Note 1 Lønnskostnader og antall årsverk



LØNNSKOSTNADER

	2024	2023
Lønninger	2 667 112	2 637 385
Arbeidsgiveravgift	413 028	382 741
Pensjonskostnader	46 926	44 012
Andre ytelser	47 653	46 484
Sum	3 174 719	3 110 622

Selskapet har i 2024 sysselsatt 2 årsverk.



Note 2 Skatt

 BankID Signing
Bjørn Egil Hansen
2025-05-12
 BankID Signing
Christian Magnus Falch
2025-05-12

Årets skattekostnad	2024	2023
Resultatført skatt på ordinært resultat:		
Betalbar skatt	180 591	267 800
Endring i utsatt skatt	2 013	0
Skattekostnad ordinært resultat	182 604	267 800
Skattepliktig inntekt:		
Resultat før skatt	832 052	1 214 905
Permanente forskjeller	-2 032	2 369
Endring i midlertidige forskjeller	-9 151	0
Skattepliktig inntekt	820 869	1 217 274
Betalbar skatt i balansen:		
Betalbar skatt på årets resultat	180 591	267 800
Sum betalbar skatt i balansen	180 591	267 800

Skatteeffekten av midlertidige forskjeller som har gitt opphav til utsatt skatt og utsatte skattefordeler, spesifisert på typer av midlertidige forskjeller

	2024	2023	Endring
Varige driftsmidler	9 151	0	-9 151
Sum	9 151	0	-9 151
Grunnlag for utsatt skatt	9 151	0	-9 151
Utsatt skatt (22 %)	2 013	0	-2 013

Note 3 Egenkapital

	Aksjekapital	Annen egenkapital	Sum
Pr. 31.12.2023	30 000	270 456	300 456
Pr. 01.01.2024	30 000	270 456	300 456
Årets overskudd		649 448	649 448
Avsatt utbytte		-600 000	-600 000
Pr. 31.12.2024	30 000	319 904	349 904

Det er for 2024 vedtatt utbytte på kr 600 000,-, hvorav kr 300 000,- til hver av aksjonærene.



Note 4 Aksjonærer



AKSJEKAPITALEN I FRAM X AS PR. 31.12 BESTÅR AV:

	Antall	Pålydende	Bokført
Ordinære aksjer	30 000	1,0	30 000
Sum	30 000		30 000

EIERSTRUKTUR

De største aksjonærene i % pr. 31.12 var:

	Ordinære	Eierandel	Stemmeandel
Falch AS	15 000	50,0	50,0
Kolilop AS	15 000	50,0	50,0
Totalt antall aksjer	30 000	100,0	100,0