



ÅRSREGNSKAPET FOR REGNSKAPSÅRET 2025 - GENERELL INFORMASJON

Enheten

Organisasjonsnummer: 968 041 452
Organisasjonsform: Aksjeselskap
Foretaksnavn: GP-GRUPPEN AS
Forretningsadresse: Os allé 13
1777 HALDEN

Regnskapsår

Årsregnskapets periode: 01.01.2025 - 31.12.2025

Konsern

Morselskap i konsern: Ja
Konsernregnskap lagt ved: Nei

Regnskapsregler

Regler for små foretak benyttet: Ja
Benyttet ved utarbeidelsen av årsregnskapet til selskapet: Regnskapslovens alminnelige regler

Årsregnskapet fastsatt av kompetent organ

Bekreftet av representant for selskapet: Øystein Falch
Dato for fastsettelse av årsregnskapet: 11.03.2026

Grunnlag for avgivelse

År 2025: Årsregnskapet er elektronisk innlevert
År 2024: Tall er hentet fra elektronisk innlevert årsregnskap fra 2025

Det er ikke krav til at årsregnskapet m.v. som sendes til Regnskapsregisteret er undertegnet. Kontrollen på at dette er utført ligger hos revisor/enhetens øverste organ. Sikkerheten ivaretas ved at innsender har rolle/rettighet for innsending av årsregnskapet via Altinn, og ved at det bekreftes at årsregnskapet er fastsatt av kompetent organ.

Brønnøysundregistrene, 20.03.2026



Resultatregnskap

Beløp i: NOK	Note	2025	2024
RESULTATREGNSKAP			
Inntekter			
Salgsinntekt		8 631 143	7 041 455
Annen driftsinntekt		50 680	94 535
Sum inntekter		8 681 823	7 135 990
Kostnader			
Varekostnad		11 625	156 000
Lønnskostnad	1, 2	5 747 068	3 799 608
Avskrivning på varige driftsmidler og immaterielle eiendeler	3	547 242	430 415
Annen driftskostnad		3 013 484	3 410 700
Sum kostnader		9 319 419	7 796 723
Driftsresultat		-637 596	-660 734
Finansinntekter og finanskostnader			
Inntekt på investering i datterselskap og tilknyttet selskap	4	2 615 497	3 195 055
Annen renteinntekt		374 511	1 911 539
Annen finansinntekt	4	888 977	1 100 580
Sum finansinntekter		3 878 985	6 207 174
Annen rentekostnad		0	9 157
Annen finanskostnad		490	2 108
Sum finanskostnader		490	11 265
Netto finans		3 878 495	6 195 909
Resultat før skattekostnad		3 240 899	5 535 175
Skattekostnad	5, 6	447 319	983 773
Årsresultat		2 793 580	4 551 403
Overføringer og disponeringer			
Ordinært utbytte		3 452 547	10 000 000
Tilleggsutbytte		0	25 000 000
Annen egenkapital		-658 967	-30 448 597



Resultatregnskap

Beløp i: NOK	Note	2025	2024
---------------------	-------------	-------------	-------------



Balanse

Beløp i: NOK	Note	2025	2024
BALANSE - EIENDELER			
Anleggsmidler			
Immaterielle eiendeler			
Utvikling	3	233 020	110 581
Konsesjoner, patenter, lisenser, varemerker ol.	3	0	0
Sum immaterielle eiendeler		233 020	110 581
Varige driftsmidler			
Tomter, bygninger og annen fast eiendom	3	3 346 426	3 386 225
Maskiner og anlegg	3	171 526	187 613
Driftsløsøre, inventar, verktøy, kontormaskiner, ol.	3	1 291 495	1 339 280
Sum varige driftsmidler		4 809 448	4 913 119
Finansielle anleggsmidler			
Investering i datterselskap	4	108 543	108 543
Investering i annet foretak i samme konsern	4	945 809	980 299
Andre langsiktige fordringer		48 129	85 521
Sum finansielle anleggsmidler		1 102 481	1 174 363
Sum anleggsmidler		6 144 948	6 198 062
Omløpsmidler			
Varer			
Fordringer			
Kundefordringer		778 136	199 758
Andre kortsiktige fordringer		188 018	149 404
Konsernfordringer		3 419 132	4 342 057
Sum fordringer		4 385 286	4 691 218
Investeringer			
Aksjer og andeler i foretak i samme konsern	4	0	0
Sum investeringer		0	0
Bankinnskudd, kontanter og lignende			
Bankinnskudd, kontanter og lignende		6 006 810	12 292 803



Balanse

Beløp i: NOK	Note	2025	2024
Sum bankinnskudd, kontanter og lignende		6 006 810	12 292 803
Sum omløpsmidler		10 392 096	16 984 022
SUM EIENDELER		16 537 045	23 182 084

BALANSE - EGENKAPITAL OG GJELD

Egenkapital

Innskutt egenkapital

Aksjekapital	7, 8	191 496	191 496
Overkurs	8	64 765	64 765
Sum innskutt egenkapital		256 261	256 261

Opptjent egenkapital

Annen egenkapital	8	9 743 739	10 402 705
Sum opptjent egenkapital		9 743 739	10 402 705

Sum egenkapital

10 000 000 **10 658 966**

Gjeld

Langsiktig gjeld

Utsatt skatt	5, 6	299 927	281 721
Sum avsetninger for forpliktelser		299 927	281 721

Annen langsiktig gjeld

Sum annen langsiktig gjeld		0	0
-----------------------------------	--	----------	----------

Kortsiktig gjeld

Gjeld til kredittinstitusjoner		172 287	0
Leverandørgjeld		467 851	400 895
Betalbar skatt	5, 6	429 112	945 338
Skyldige offentlige avgifter		554 250	422 355
Utbytte		3 452 547	10 000 000
Kortsiktig konserngjeld	4	3 143	4 382
Annen kortsiktig gjeld		1 157 928	468 427
Sum kortsiktig gjeld		6 237 118	12 241 397



Balanse

Beløp i: NOK	Note	2025	2024
Sum gjeld		6 537 045	12 523 117
SUM EGENKAPITAL OG GJELD		16 537 045	23 182 084



Brønnøysundregistrene

ÅRSREGNSKAP FOR REGNSKAPSÅRET 2025 - GENERELL INFORMASJON

Journalnummer: 2026 335299

Virksomheten

Organisasjonsnummer: 968 041 452
Organisasjonsform: Aksjeselskap
Foretaksnavn: GP-GRUPPEN AS
Forretningsadresse: Os allé 13
1777 HALDEN

Regnskapsår

Årsregnskapets periode: 01.01.2025 - 31.12.2025

Konsern

Morselskap i konsern: Ja
Konsernregnskap lagt ved: Nei

Regnskapsregler

Regler for små foretak benyttet: Ja
Benyttet ved utarbeidelsen av
årsregnskapet: Regnskapslovens alminnelige regler

Årsregnskapet fastsatt av kompetent organ

Bekreftet av: Øystein Falch
Dato for fastsettelse av årsregnskapet: 11.03.2026

Revisjon

Årsregnskapet er utarbeidet av ekstern
autorisert regnskapsfører: Ja
Ekstern autorisert regnskapsfører har i
løpet av regnskapsåret bistått ved den
løpende regnskapsføringen eller utført
andre tjenester for selskapet enn å
utarbeide årsregnskapet: Ja

Grunnlag for avgivelse

År 2025: Årsregnskap er elektronisk innlevert.
År 2024: Tall er hentet fra elektronisk innlevert årsregnskap fra 2025.

*Virksomheten sitt øverste organ er ansvarlig for at årsregnskapet er signert.
Det er mulig å levere årsregnskap uten signatur fordi sikkerheten for rett
rapportering er ivarettatt ved at innsenderen har rolle/rettighet for innsending
i Altinn. Navnet på representanten, som bekrefter at årsregnskapet er godkjent,
er i tillegg oppgitt.*

Brønnøysundregistrene, 19.03.2026

Brønnøysundregistrene
Postadresse: Postboks 900, 8910 Brønnøysund
Telefon: 75 00 75 00
E-post: firmapost@brreg.no Internett: www.brreg.no
Organisasjonsnummer: 974 760 673



Organisasjonsnr: 968 041 452
GP-GRUPPEN AS

RESULTATREGNSKAP

Beløp i: NOK	Note	2025	2024
RESULTATREGNSKAP			
Inntekter			
Salgsinntekt		8 631 143	7 041 455
Annen driftsinntekt		50 680	94 535
Sum inntekter		8 681 823	7 135 990
Kostnader			
Varekostnad		11 625	156 000
Lønnskostnad	1, 2	5 747 068	3 799 608
Avskrivning på varige driftsmidler og immaterielle eiendeler	3	547 242	430 415
Annen driftskostnad		3 013 484	3 410 700
Sum kostnader		9 319 419	7 796 723
Driftsresultat		-637 596	-660 734
Finansinntekter og finanskostnader			
Inntekt på investering i datterselskap og tilknyttet selskap			
	4	2 615 497	3 195 055
Annen renteinntekt		374 511	1 911 539
Annen finansinntekt	4	888 977	1 100 580
Sum finansinntekter		3 878 985	6 207 174
Annen rentekostnad		0	9 157
Annen finanskostnad		490	2 108
Sum finanskostnader		490	11 265
Netto finans		3 878 495	6 195 909
Resultat før skattekostnad		3 240 899	5 535 175
Skattekostnad	5, 6	447 319	983 773
Årsresultat		2 793 580	4 551 403
Overføringer og disponeringer			
Ordinært utbytte		3 452 547	10 000 000
Tilleggsutbytte		0	25 000 000
Annen egenkapital		-658 967	-30 448 597



Organisasjonsnr: 968 041 452
GP-GRUPPEN AS

BALANSE

Beløp i: NOK	Note	2025	2024
BALANSE - EIENDELER			
Anleggsmidler			
Immaterielle eiendeler			
Utvikling	3	233 020	110 581
Konsesjoner, patenter, lisenser, varemerker ol.	3	0	0
Sum immaterielle eiendeler		233 020	110 581
Varige driftsmidler			
Tomter, bygninger og annen fast eiendom	3	3 346 426	3 386 225
Maskiner og anlegg	3	171 526	187 613
Driftsløsøre, inventar, verktøy, kontormaskiner, ol.	3	1 291 495	1 339 280
Sum varige driftsmidler		4 809 448	4 913 119
Finansielle anleggsmidler			
Investering i datterselskap	4	108 543	108 543
Investering i annet foretak i samme konsern	4	945 809	980 299
Andre langsiktige fordringer		48 129	85 521
Sum finansielle anleggsmidler		1 102 481	1 174 363
Sum anleggsmidler		6 144 948	6 198 062
Omløpsmidler			
Varer			
Fordringer			
Kundefordringer		778 136	199 758
Andre kortsiktige fordringer		188 018	149 404
Konsernfordringer		3 419 132	4 342 057
Sum fordringer		4 385 286	4 691 218
Investeringer			
Aksjer og andeler i foretak i samme konsern	4	0	0
Sum investeringer		0	0
Bankinnskudd, kontanter og lignende			
Bankinnskudd, kontanter og lignende		6 006 810	12 292 803
Sum bankinnskudd, kontanter og lignende		6 006 810	12 292 803



Sum omløpsmidler		10 392 096	16 984 022
SUM EIENDELER		16 537 045	23 182 084
BALANSE - EGENKAPITAL OG GJELD			
Egenkapital			
Innskutt egenkapital			
Aksjekapital	7, 8	191 496	191 496
Overkurs	8	64 765	64 765
Sum innskutt egenkapital		256 261	256 261
Opptjent egenkapital			
Annen egenkapital	8	9 743 739	10 402 705
Sum opptjent egenkapital		9 743 739	10 402 705
Sum egenkapital		10 000 000	10 658 966
Gjeld			
Langsiktig gjeld			
Utsatt skatt	5, 6	299 927	281 721
Sum avsetninger for forpliktelseser		299 927	281 721
Annen langsiktig gjeld			
Sum annen langsiktig gjeld		0	0
Kortsiktig gjeld			
Gjeld til			
kredittinstitusjoner		172 287	0
Leverandørgjeld		467 851	400 895
Betalbar skatt	5, 6	429 112	945 338
Skyldige offentlige avgifter		554 250	422 355
Utbytte		3 452 547	10 000 000
Kortsiktig konserngjeld	4	3 143	4 382
Annen kortsiktig gjeld		1 157 928	468 427
Sum kortsiktig gjeld		6 237 118	12 241 397
Sum gjeld		6 537 045	12 523 117
SUM EGENKAPITAL OG GJELD		16 537 045	23 182 084



Organisasjonsnr: 968 041 452
GP-GRUPPEN AS

NOTEOPPLYSNINGER - SELSKAP - alle poster oppgitt i hele tall

Note

Regnskapsprinsipper

Årsregnskapet er satt opp i samsvar med regnskapsloven og god regnskapsskikk for små foretak.

Salgsinntekter

Inntektsføring ved salg av

varer skjer på leveringstidspunktet. Tjenester inntektsføres etter hvert som de leveres.

Klassifisering og vurdering av balanseposter

Anleggsmidler

er eiendeler bestemt til varig eie eller bruk. Eiendeler som er knyttet til varekretsløpet er klassifisert som omløpsmidler. Fordringer klassifiseres som omløpsmidler hvis de forfaller til betaling innen ett år etter transaksjonsdagen. Tilsvarende klassifiseres gjeld som kortsiktig hvis gjelden forfaller til betaling innen ett år.

Omløpsmidler vurderes til

laveste av anskaffelseskost og virkelig verdi. Kortsiktig gjeld

balanseføres til nominelt beløp på etableringstidspunktet. Anleggsmidler

vurderes til anskaffelseskost. Varige anleggsmidler avskrives etter en

fornuftig avskrivningsplan. Anleggsmidlene nedskrives til virkelig verdi

ved verdifall som ikke forventes å være forbigående. Langsiktig gjeld med

unntak av andre avsetninger balanseføres til nominelt beløp på

etableringstidspunktet.

Fordringer

Kundefordringer og andre fordringer er

oppført i balansen til pålydende etter fradrag for avsetning til forventet

tap. Avsetning til tap gjøres på grunnlag av individuelle vurderinger av de

enkelte fordringene.

Varige driftsmidler

Varige driftsmidler balanseføres

og avskrives over driftsmidlenes levetid dersom de har antatt levetid over

3 år og har en kostpris som overstiger kr 30 000. Direkte vedlikehold av

driftsmidler kostnadsføres løpende under driftskostnader, mens påkostninger

eller forbedringer tillegges driftsmidlets kostpris og avskrives i takt med

driftsmidlet.

Forøvrig er følgende regnskapsprinsipper anvendt:

Fordringer

og gjeld i utenlandsk valuta er verdsatt til kursen ved regnskapsårets

slutt. Kursgevinster og kursstap i utenlandsk valuta føres som

finansinntekt og finanskostnad. Kostmetoden er benyttet for investeringer i

datterselskap/tilknyttet selskap. Egne utgifter til forskning og utvikling

og til utvikling av rettigheter er kostnadsført. Utgifter til andre

immaterielle eiendeler balanseføres i den grad det kan identifiseres en

fremtidig økonomisk fordel knyttet til utvikling av en identifiserbar

immateriell eiendel og utgiftene kan måles pålitelig. I motsatt fall

kostnadsføres slike utgifter løpende. Balanseført utvikling avskrives

lineært over økonomisk levetid. Utbytte er inntektsført samme år som det er

avsett i datterselskap/tilknyttet selskap, dersom det er sannsynlig at

beløpet vil mottas. Ved utbytte som overstiger andel av tilbakeholdt

resultat etter kjøpet representerer den overskytende del tilbakebetaling av

investert kapital, og er fratrukket investeringens verdi i balansen.

Skatt

Skattekostnaden i resultatregnskapet omfatter både periodens



betalbare skatt og endring i utsatt skatt. Utsatt skatt er beregnet med 22% på grunnlag av de midlertidige forskjeller som eksisterer mellom regnskapsmessige og skattemessige verdier, samt skattemessig underskudd til fremføring ved utgangen av regnskapsåret. Skatteøkende og skattereduserende midlertidige forskjeller som reverserer eller kan reversere i samme periode er fastsatt og skattevirkningen er beregnet på nettogrunnlaget. Selskapet har ikke endret regnskapsprinsipp fra 2024 til 2025.

Note
2

Antall årsverk i regnskapsåret
4.00

Note
1

Spesifisering av resultatregnskapet

Lønnskostnader

<u>Lønn</u>	<u>Årets</u>	<u>Fjorårets</u>
	3783077.00	2271661.00
<u>Folketrygdavgift</u>	<u>Årets</u>	<u>Fjorårets</u>
	628766.00	434030.00
<u>Pensjonskostnader</u>	<u>Årets</u>	<u>Fjorårets</u>
	355967.00	311657.00
<u>Andre ytelser</u>	<u>Årets</u>	<u>Fjorårets</u>
	979257.00	782261.00
<u>Sum lønnskostnader</u>	<u>Årets</u>	<u>Fjorårets</u>
	5747068.00	3799608.00

Note
3

Varige driftsmidler og immaterielle eiendeler

<u>Anskaffelseskost 01.01.</u>	<u>Varige driftsmidler</u>	<u>Immaterielle eiend.</u>
	6783126.00	289164.00
<u>Tilgang i året</u>	<u>Varige driftsmidler</u>	<u>Immaterielle eiend.</u>
	319037.00	246974.00
<u>Anskaffelseskost 31.12.</u>	<u>Varige driftsmidler</u>	<u>Immaterielle eiend.</u>
	7102163.00	536138.00
<u>Samlede av-/nedskrivn.</u>	<u>Varige driftsmidler</u>	<u>Immaterielle eiend.</u>
	2292716.00	303118.00
<u>Balanseført verdi 31.12.</u>	<u>Varige driftsmidler</u>	<u>Immaterielle eiend.</u>
	4809447.00	233020.00
<u>Årets av-/nedskrivn.</u>	<u>Varige driftsmidler</u>	<u>Immaterielle eiend.</u>



422708.00

124534.00

Økonomisk levetid

Immaterielle eiend.

3 - 3

Avskrivningsplan

Immaterielle eiendeler

Lineær

Anskaffelseskost - balanseførte lånekostnader, egentilvirkede anleggsmidler

Goodwill spesifisert for hvert enkelt virksomhetskjøp

Avskrivningsplan for goodwill som er lenger enn fem år - begrunnelse

Mer om varige driftsmidler/immaterielle eiendeler



Årsregnskap for
GP-GRUPPEN AS

968041452

Regnskapsår
01.01.2025 - 31.12.2025



GP-GRUPPEN AS
968 041 452

Resultatregnskap

	Note	2025	2024
Driftsinntekter			
Salgsinntekt		8 631 143	7 041 455
Annen driftsinntekt		50 680	94 535
Sum driftsinntekter		8 681 823	7 135 990
Driftskostnader			
Varekostnad		11 625	156 000
Lønnskostnad	1, 2	5 747 068	3 799 608
Avskrivning på varige driftsmidler og immaterielle eiendeler	3	547 242	430 415
Annen driftskostnad		3 013 484	3 410 700
Sum driftskostnader		9 319 419	7 796 723
Driftsresultat		-637 596	-660 734
Finansinntekter			
Inntekt på investering i datterselskap og tilknyttet selskap	4	2 615 497	3 195 055
Annen renteinntekt		374 511	1 911 539
Annen finansinntekt	4	888 977	1 100 580
Sum finansinntekter		3 878 985	6 207 174
Finanskostnader			
Annen rentekostnad		0	9 157
Annen finanskostnad		490	2 108
Sum finanskostnader		490	11 265
Netto finans		3 878 495	6 195 909
Resultat før skattekostnad		3 240 899	5 535 175
Skattekostnad	5, 6	447 319	983 773
Årsresultat		2 793 580	4 551 403
Overføringer			
Ordinært utbytte		3 452 547	10 000 000
Tilleggsutbytte		0	25 000 000
Annen egenkapital		-658 967	-30 448 597
Sum overføringer		2 793 580	4 551 403



GP-GRUPPEN AS
968 041 452

Balanse

	Note	31.12.2025	31.12.2024
EIENDELER			
Anleggsmidler			
Immaterielle eiendeler			
Utvikling	3	233 020	110 581
Sum immaterielle eiendeler		233 020	110 581
Varige driftsmidler			
Tomter, bygninger og annen fast eiendom	3	3 346 426	3 386 225
Maskiner og anlegg	3	171 526	187 613
Driftsløsøre, inventar, verktøy, kontormaskiner, ol.	3	1 291 495	1 339 280
Sum varige driftsmidler		4 809 448	4 913 119
Finansielle anleggsmidler			
Investering i datterselskap	4	108 543	108 543
Investeringer i annet foretak i samme konsern	4	945 809	980 299
Andre langsiktige fordringer		48 129	85 521
Sum finansielle anleggsmidler		1 102 481	1 174 363
Sum anleggsmidler		6 144 948	6 198 062
Omløpsmidler			
Fordringer			
Kundefordringer		778 136	199 758
Kortsiktige konsernfordringer		3 419 132	4 342 057
Andre kortsiktige fordringer		188 018	149 404
Sum fordringer		4 385 286	4 691 218
Bankinnskudd, kontanter og lignende			
Bankinnskudd, kontanter og lignende		6 006 810	12 292 803
Sum bankinnskudd, kontanter og lignende		6 006 810	12 292 803
Sum omløpsmidler		10 392 096	16 984 022
SUM EIENDELER		16 537 045	23 182 084



GP-GRUPPEN AS
968 041 452

Balanse

	Note	31.12.2025	31.12.2024
EGENKAPITAL OG GJELD			
Egenkapital			
Innskutt egenkapital			
Aksjekapital	7, 8	191 496	191 496
Overkurs	8	64 765	64 765
Sum innskutt egenkapital		256 261	256 261
Opptjent egenkapital			
Annen egenkapital	8	9 743 739	10 402 705
Sum opptjent egenkapital		9 743 739	10 402 705
Sum egenkapital		10 000 000	10 658 966
Gjeld			
Avsetning og forpliktelser			
Utsatt skatt	5, 6	299 927	281 721
Sum avsetning for forpliktelser		299 927	281 721
Kortsiktig gjeld			
Gjeld til kredittinstitusjoner		172 287	0
Leverandørgjeld		467 851	400 895
Betalbar skatt	5, 6	429 112	945 338
Skyldige offentlige avgifter		554 250	422 355
Utbytte		3 452 547	10 000 000
Kortsiktig konserngjeld	4	3 143	4 382
Annen kortsiktig gjeld		1 157 928	468 427
Sum kortsiktig gjeld		6 237 118	12 241 397
Sum gjeld		6 537 045	12 523 117
SUM EGENKAPITAL OG GJELD		16 537 045	23 182 084

HALDEN, 05.03.2026

Øystein Falch
styrets leder / daglig leder

Petter Bjerke Falch
styremedlem

Atle Rustad
styremedlem

Henrik Malcolm Falch
styremedlem

Martin Johannes Grimsrud
styremedlem

Kristin Vestli Grosvold
styremedlem

David Falch
styremedlem

Velimir Cuic
styremedlem



GP-GRUPPEN AS
968 041 452

Noter

Arten av virksomhet og hvor virksomheten drives

Morselskapet har som hovedaktivitet å utføre administrative tjenester for konsernets datterselskaper. Morselskapet og datterselskapene er lokalisert i Halden.

Regnskapsprinsipper

Årsregnskapet er satt opp i samsvar med regnskapsloven og god regnskapsskikk for små foretak.

Salgsinntekter

Inntektsføring ved salg av varer skjer på leveringstidspunktet. Tjenester inntektsføres etter hvert som de leveres.

Klassifisering og vurdering av balanseposter

Anleggsmidler er eiendeler bestemt til varig eie eller bruk. Eiendeler som er knyttet til varekretsløpet er klassifisert som omløpsmidler. Fordringer klassifiseres som omløpsmidler hvis de forfaller til betaling innen ett år etter transaksjonsdagen. Tilsvarende klassifiseres gjeld som kortsiktig hvis gjelden forfaller til betaling innen ett år.

Omløpsmidler vurderes til laveste av anskaffelseskost og virkelig verdi. Kortsiktig gjeld balanseføres til nominelt beløp på etableringstidspunktet. Anleggsmidler vurderes til anskaffelseskost. Varige anleggsmidler avskrives etter en fornuftig avskrivningsplan. Anleggsmidlene nedskrives til virkelig verdi ved verdifall som ikke forventes å være forbigående. Langsiktig gjeld med unntak av andre avsetninger balanseføres til nominelt beløp på etableringstidspunktet.

Fordringer

Kundefordringer og andre fordringer er oppført i balansen til pålydende etter fradrag for avsetning til forventet tap. Avsetning til tap gjøres på grunnlag av individuelle vurderinger av de enkelte fordringene.

Varige driftsmidler

Varige driftsmidler balanseføres og avskrives over driftsmidlenes levetid dersom de har antatt levetid over 3 år og har en kostpris som overstiger kr 30 000. Direkte vedlikehold av driftsmidler kostnadsføres løpende under driftskostnader, mens påkostninger eller forbedringer tillegges driftsmidlets kostpris og avskrives i takt med driftsmidlet.

Forøvrig er følgende regnskapsprinsipper anvendt:

Fordringer og gjeld i utenlandsk valuta er verdsatt til kursen ved regnskapsårets slutt. Kursgevinster og kursstap i utenlandsk valuta føres som finansinntekt og finanskostnad. Kostmetoden er benyttet for investeringer i datterselskap/tilknyttet selskap. Egne utgifter til forskning og utvikling og til utvikling av rettigheter er kostnadsført. Utgifter til andre immaterielle eiendeler balanseføres i den grad det kan identifiseres en fremtidig økonomisk fordel knyttet til utvikling av en identifiserbar immateriell eiendel og utgiftene kan måles pålitelig. I motsatt fall kostnadsføres slike utgifter løpende. Balanseført utvikling avskrives lineært over økonomisk levetid. Utbytte er inntektsført samme år som det er avsatt i datterselskap/tilknyttet selskap, dersom det er sannsynlig at beløpet vil mottas. Ved utbytte som overstiger andel av tilbakeholdt resultat etter kjøpet representerer den overskytende del tilbakebetaling av investert kapital, og er fratrukket investeringens verdi i balansen.

Skatt

Skattekostnaden i resultatregnskapet omfatter både periodens betalbare skatt og endring i utsatt skatt. Utsatt skatt er beregnet med 22% på grunnlag av de midlertidige forskjeller som eksisterer mellom regnskapsmessige og skattemessige verdier, samt skattemessig underskudd til fremføring ved utgangen av regnskapsåret. Skatteøkende og skattereduserende midlertidige forskjeller som reverserer eller kan reversere i samme periode er fastsatt og skattevirkningen er beregnet på nettogrunnlaget.



GP-GRUPPEN AS
968 041 452

Selskapet har ikke endret regnskapsprinsipp fra 2024 til 2025.

Note 1 - Lønnskostnader

Spesifikasjon av lønnskostnader	2025	2024
Lønn	3 783 077	2 271 661
Arbeidsgiveravgift	628 766	434 030
Pensjonskostnader	355 967	311 657
Andre relaterte ytelser	979 257	782 261
Sum	5 747 068	3 799 608

Note 2 - Antall årsverk

Antall årsverk sysselsatt i regnskapsåret: 4

Note 3 - Varige driftsmidler og immaterielle eiendeler

	Varige driftsmidler	Immaterielle eiendeler
Anskaffelseskost 01.01.	6 783 126	289 164
Tilgang i året	319 037	246 974
Avgang i året	0	0
Anskaffelseskost 31.12.	7 102 163	536 138
Samlede avskrivninger, nedskrivninger og reverseringer av nedskrivninger	-2 292 716	-303 118
Balanseført verdi per 31.12.	4 809 447	233 020
Avskrivninger, nedskrivninger og reverseringer av nedskrivninger i regnskapsåret	422 708	124 534
Økonomisk levetid immaterielle eiendeler		3 - 3
Avskrivningsplan immaterielle eiendeler		Lineær



GP-GRUPPEN AS
968 041 452

Note 4 - Aksjer i konsernforhold

Selskapet har følgende aksjer:

	Antall aksjer	Formuesverdi
GP Digital AS	145 500	5 651 220
GP Økonomi AS	225 000	2 180 934
GP Marked AS	62 078	308 198
SUM		

Selskapet kommer inn under reglene om små selskaper, definert i regnskapslovens §1-6, og har med hjemmel i regnskapslovens §3-2, 3. ledd unnlatt å utarbeide konsernregnskap.

Selskap:	Resultat 2025:	Egenkapital:	Eierbrøk:	Bokført verdi:
GP Digital AS	2 180 924	3 000 000	97%	108 543
Sum investering i datterselskap				108 543
GP Økonomi AS	1 064 092	1 500 000	71,43%	635 419
GP Marked AS	-238 466	511 534	51,73%	310 390
Sum investering i foretak i samme konsern				945 809

	2025	2024
Mottatt konsernbidrag	2 615 497	3 195 055
Mottatt utbytte		0
Inntektsført utbytte	793 267	1 020 880
Fordring på datterselskap	4 342 057	4 342 057
Gjeld til datterselskap	3 143	4 382

Note 5 - Spesifisering av skatt

Skattekostnad	2025	2024
Betalbar skatt på alminnelig inntekt	429 112	945 338
+/- Endringer i utsatt skatt/utsatt skattefordel	18 207	38 435
Skattekostnad	447 319	983 773
Skattepliktig inntekt		
Resultat før skatt	3 240 899	5 535 175
Permanente forskjeller	-3 480 367	-4 258 537
+/- Endring i midlertidige forskjeller	-82 757	-174 704
+/- Mottatt/avgitt konsernbidrag	2 272 733	3 195 055
Skattepliktig inntekt	1 950 507	4 296 990
Betalbar skatt i balansen		
Betalbar skatt på årets resultat	429 112	945 338
Betalbar skatt i balansen	429 112	945 338



GP-GRUPPEN AS
968 041 452

Note 6 - Midlertidige forskjeller - utsatt skatt/skattefordel

Utsatt skatt/utsatt skattefordel i balansen avsettes på grunnlag av forskjeller mellom regnskapsmessige og skattemessige verdier i henhold til norsk regnskapsstandard for skatt.

Midlertidige skatteøkende og skattereduserende forskjeller som kan utlignes er nettoført.

Midlertidige forskjeller knyttet til:	01.01.2025	31.12.2025	Endring
Anleggsmidler	1 239 615	1 330 559	-90 944
Gevinst- og tapskonto	40 933	32 747	8 187
Netto forskjeller	1 280 548	1 363 305	-82 757
Sum midlertidige forskjeller som inngår i grunnlag for utsatt skatt/skattefordel	1 280 548	1 363 305	-82 757
Utsatt skatt 31.12.2025 basert på 22 %	281 721	299 927	-18 207

Note 7 - Aksjekapital

Aksjeklasse	Antall aksjer	Aksjenes pålydende	Bokført verdi
Ordinære	15 958	12	191 496
Aksjonærer	Antall aksjer	Eierandel %	Aksjeklasse
Tauro Invest AS	10 640	66,68	Ordinære
Datsur AS	1 360	8,52	Ordinære
Haakon Nossen	1 208	7,57	Ordinære
Thor Johan Christensen	1 058	6,63	Ordinære
Kjell Arne Iversen	600	3,76	Ordinære
Selma Marie Gjeset	482	3,02	Ordinære
Victor Gjeset	482	3,02	Ordinære
Velimir Cuic	77	0,48	Ordinære
Frank Strudahl Hansen	51	0,32	Ordinære
Totalt antall aksjer	15 958	100	

Note 8 - Egenkapital

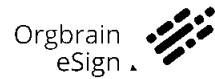
	Aksjekapital	Overkurs	Opptjent egenkapital	Sum
Egenkapital 31.12.2024	191 496	64 765	10 402 705	10 658 966
Årsresultat	0	0	2 793 580	2 793 580
Avsatt utbytte	0	0	-3 452 547	-3 452 547
Egenkapital 31.12.2025	191 496	64 765	9 743 739	10 000 000

Lån og sikkerhetsstillelse til ledende personer, eiere med videre

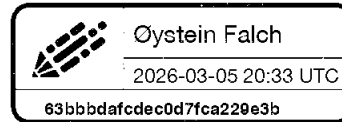
Det er ikke gitt lån eller sikkerhetsstillelse til medlemmer av styrende organer.



Dokumentet er signert med Orgbrain eSign - en standard elektronisk signatur i samsvar med EU-forordning 910/2014 (eIDAS).




Øystein Falch



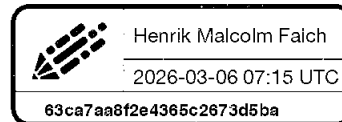
Atle Rustad



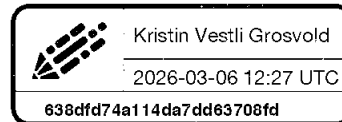
David Falch



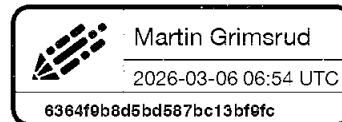
Henrik Malcolm Falch




Kristin Vestli Grosvold



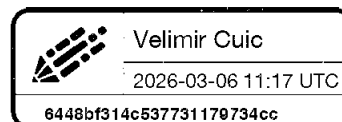
Martin Grimsrud



Petter Bjerke Falch



Velimir Cuic



Denne dokumentpakken inneholder:
- Det originale dokumentet (8 sider)
- Denne signatursiden på slutten



Årsregnskap for
GP-GRUPPEN AS

968041452

Regnskapsår
01.01.2025 - 31.12.2025



GP-GRUPPEN AS
968 041 452

Resultatregnskap

	Note	2025	2024
Driftsinntekter			
Salgsinntekt		8 631 143	7 041 455
Annen driftsinntekt		50 680	94 535
Sum driftsinntekter		8 681 823	7 135 990
Driftskostnader			
Varekostnad		11 625	156 000
Lønnskostnad	1, 2	5 747 068	3 799 608
Avskrivning på varige driftsmidler og immaterielle eiendeler	3	547 242	430 415
Annen driftskostnad		3 013 484	3 410 700
Sum driftskostnader		9 319 419	7 796 723
Driftsresultat		-637 596	-660 734
Finansinntekter			
Inntekt på investering i datterselskap og tilknyttet selskap	4	2 615 497	3 195 055
Annen renteinntekt		374 511	1 911 539
Annen finansinntekt	4	888 977	1 100 580
Sum finansinntekter		3 878 985	6 207 174
Finanskostnader			
Annen rentekostnad		0	9 157
Annen finanskostnad		490	2 108
Sum finanskostnader		490	11 265
Netto finans		3 878 495	6 195 909
Resultat før skattekostnad		3 240 899	5 535 175
Skattekostnad	5, 6	447 319	983 773
Årsresultat		2 793 580	4 551 403
Overføringer			
Ordinært utbytte		3 452 547	10 000 000
Tilleggsutbytte		0	25 000 000
Annen egenkapital		-658 967	-30 448 597
Sum overføringer		2 793 580	4 551 403



GP-GRUPPEN AS
968 041 452

Balanse

	Note	31.12.2025	31.12.2024
EIENDELER			
Anleggsmidler			
Immaterielle eiendeler			
Utvikling	3	233 020	110 581
Sum immaterielle eiendeler		233 020	110 581
Varige driftsmidler			
Tomter, bygninger og annen fast eiendom	3	3 346 426	3 386 225
Maskiner og anlegg	3	171 526	187 613
Driftsløsøre, inventar, verktøy, kontormaskiner, ol.	3	1 291 495	1 339 280
Sum varige driftsmidler		4 809 448	4 913 119
Finansielle anleggsmidler			
Investering i datterselskap	4	108 543	108 543
Investeringer i annet foretak i samme konsern	4	945 809	980 299
Andre langsiktige fordringer		48 129	85 521
Sum finansielle anleggsmidler		1 102 481	1 174 363
Sum anleggsmidler		6 144 948	6 198 062
Omløpsmidler			
Fordringer			
Kundefordringer		778 136	199 758
Kortsiktige konsernfordringer		3 419 132	4 342 057
Andre kortsiktige fordringer		188 018	149 404
Sum fordringer		4 385 286	4 691 218
Bankinnskudd, kontanter og lignende			
Bankinnskudd, kontanter og lignende		6 006 810	12 292 803
Sum bankinnskudd, kontanter og lignende		6 006 810	12 292 803
Sum omløpsmidler		10 392 096	16 984 022
SUM EIENDELER		16 537 045	23 182 084



GP-GRUPPEN AS
968 041 452

Balanse

	Note	31.12.2025	31.12.2024
EGENKAPITAL OG GJELD			
Egenkapital			
Innskutt egenkapital			
Aksjekapital	7, 8	191 496	191 496
Overkurs	8	64 765	64 765
Sum innskutt egenkapital		256 261	256 261
Opptjent egenkapital			
Annen egenkapital	8	9 743 739	10 402 705
Sum opptjent egenkapital		9 743 739	10 402 705
Sum egenkapital		10 000 000	10 658 966
Gjeld			
Avsetning og forpliktelser			
Utsatt skatt	5, 6	299 927	281 721
Sum avsetning for forpliktelser		299 927	281 721
Kortsiktig gjeld			
Gjeld til kredittinstitusjoner		172 287	0
Leverandørgjeld		467 851	400 895
Betalbar skatt	5, 6	429 112	945 338
Skyldige offentlige avgifter		554 250	422 355
Utbytte		3 452 547	10 000 000
Kortsiktig konserngjeld	4	3 143	4 382
Annen kortsiktig gjeld		1 157 928	468 427
Sum kortsiktig gjeld		6 237 118	12 241 397
Sum gjeld		6 537 045	12 523 117
SUM EGENKAPITAL OG GJELD		16 537 045	23 182 084

HALDEN, 05.03.2026

Øystein Falch
styrets leder / daglig leder

Petter Bjerke Falch
styremedlem

Atle Rustad
styremedlem

Henrik Malcolm Falch
styremedlem

Martin Johannes Grimsrud
styremedlem

Kristin Vestli Grosvold
styremedlem

David Falch
styremedlem

Velimir Cuic
styremedlem



GP-GRUPPEN AS
968 041 452

Noter

Arten av virksomhet og hvor virksomheten drives

Morselskapet har som hovedaktivitet å utføre administrative tjenester for konsernets datterselskaper. Morselskapet og datterselskapene er lokalisert i Halden.

Regnskapsprinsipper

Årsregnskapet er satt opp i samsvar med regnskapsloven og god regnskapsskikk for små foretak.

Salgsinntekter

Inntektsføring ved salg av varer skjer på leveringstidspunktet. Tjenester inntektsføres etter hvert som de leveres.

Klassifisering og vurdering av balanseposter

Anleggsmidler er eiendeler bestemt til varig eie eller bruk. Eiendeler som er knyttet til varekretsløpet er klassifisert som omløpsmidler. Fordringer klassifiseres som omløpsmidler hvis de forfaller til betaling innen ett år etter transaksjonsdagen. Tilsvarende klassifiseres gjeld som kortsiktig hvis gjelden forfaller til betaling innen ett år.

Omløpsmidler vurderes til laveste av anskaffelseskost og virkelig verdi. Kortsiktig gjeld balanseføres til nominelt beløp på etableringstidspunktet. Anleggsmidler vurderes til anskaffelseskost. Varige anleggsmidler avskrives etter en fornuftig avskrivningsplan. Anleggsmidlene nedskrives til virkelig verdi ved verdifall som ikke forventes å være forbigående. Langsiktig gjeld med unntak av andre avsetninger balanseføres til nominelt beløp på etableringstidspunktet.

Fordringer

Kundefordringer og andre fordringer er oppført i balansen til pålydende etter fradrag for avsetning til forventet tap. Avsetning til tap gjøres på grunnlag av individuelle vurderinger av de enkelte fordringene.

Varige driftsmidler

Varige driftsmidler balanseføres og avskrives over driftsmidlenes levetid dersom de har antatt levetid over 3 år og har en kostpris som overstiger kr 30 000. Direkte vedlikehold av driftsmidler kostnadsføres løpende under driftskostnader, mens påkostninger eller forbedringer tillegges driftsmidlets kostpris og avskrives i takt med driftsmidlet.

Forøvrig er følgende regnskapsprinsipper anvendt:

Fordringer og gjeld i utenlandsk valuta er verdsatt til kursen ved regnskapsårets slutt. Kursgevinster og kursstap i utenlandsk valuta føres som finansinntekt og finanskostnad. Kostmetoden er benyttet for investeringer i datterselskap/tilknyttet selskap. Egne utgifter til forskning og utvikling og til utvikling av rettigheter er kostnadsført. Utgifter til andre immaterielle eiendeler balanseføres i den grad det kan identifiseres en fremtidig økonomisk fordel knyttet til utvikling av en identifiserbar immateriell eiendel og utgiftene kan måles pålitelig. I motsatt fall kostnadsføres slike utgifter løpende. Balanseført utvikling avskrives lineært over økonomisk levetid. Utbytte er inntektsført samme år som det er avsatt i datterselskap/tilknyttet selskap, dersom det er sannsynlig at beløpet vil mottas. Ved utbytte som overstiger andel av tilbakeholdt resultat etter kjøpet representerer den overskytende del tilbakebetaling av investert kapital, og er fratrukket investeringens verdi i balansen.

Skatt

Skattekostnaden i resultatregnskapet omfatter både periodens betalbare skatt og endring i utsatt skatt. Utsatt skatt er beregnet med 22% på grunnlag av de midlertidige forskjeller som eksisterer mellom regnskapsmessige og skattemessige verdier, samt skattemessig underskudd til fremføring ved utgangen av regnskapsåret. Skatteøkende og skattereduserende midlertidige forskjeller som reverserer eller kan reversere i samme periode er fastsatt og skattevirkningen er beregnet på nettogrunnlaget.



GP-GRUPPEN AS
968 041 452

Selskapet har ikke endret regnskapsprinsipp fra 2024 til 2025.

Note 1 - Lønnskostnader

Spesifikasjon av lønnskostnader	2025	2024
Lønn	3 783 077	2 271 661
Arbeidsgiveravgift	628 766	434 030
Pensjonskostnader	355 967	311 657
Andre relaterte ytelser	979 257	782 261
Sum	5 747 068	3 799 608

Note 2 - Antall årsverk

Antall årsverk sysselsatt i regnskapsåret: 4

Note 3 - Varige driftsmidler og immaterielle eiendeler

	Varige driftsmidler	Immaterielle eiendeler
Anskaffelseskost 01.01.	6 783 126	289 164
Tilgang i året	319 037	246 974
Avgang i året	0	0
Anskaffelseskost 31.12.	7 102 163	536 138
Samlede avskrivninger, nedskrivninger og reverseringer av nedskrivninger	-2 292 716	-303 118
Balanseført verdi per 31.12.	4 809 447	233 020
Avskrivninger, nedskrivninger og reverseringer av nedskrivninger i regnskapsåret	422 708	124 534
Økonomisk levetid immaterielle eiendeler		3 - 3
Avskrivningsplan immaterielle eiendeler		Lineær



GP-GRUPPEN AS
968 041 452

Note 4 - Aksjer i konsernforhold

Selskapet har følgende aksjer:

	Antall aksjer	Formuesverdi
GP Digital AS	145 500	5 651 220
GP Økonomi AS	225 000	2 180 934
GP Marked AS	62 078	308 198
SUM		

Selskapet kommer inn under reglene om små selskaper, definert i regnskapslovens §1-6, og har med hjemmel i regnskapslovens §3-2, 3. ledd unnlatt å utarbeide konsernregnskap.

Selskap:	Resultat 2025:	Egenkapital:	Eierbrøk:	Bokført verdi:
GP Digital AS	2 180 924	3 000 000	97%	108 543
Sum investering i datterselskap				108 543
GP Økonomi AS	1 064 092	1 500 000	71,43%	635 419
GP Marked AS	-238 466	511 534	51,73%	310 390
Sum investering i foretak i samme konsern				945 809

	2025	2024
Mottatt konsernbidrag	2 615 497	3 195 055
Mottatt utbytte		0
Inntektsført utbytte	793 267	1 020 880
Fordring på datterselskap	4 342 057	4 342 057
Gjeld til datterselskap	3 143	4 382

Note 5 - Spesifisering av skatt

Skattekostnad	2025	2024
Betalbar skatt på alminnelig inntekt	429 112	945 338
+/- Endringer i utsatt skatt/utsatt skattefordel	18 207	38 435
Skattekostnad	447 319	983 773
Skattepliktig inntekt		
Resultat før skatt	3 240 899	5 535 175
Permanente forskjeller	-3 480 367	-4 258 537
+/- Endring i midlertidige forskjeller	-82 757	-174 704
+/- Mottatt/avgitt konsernbidrag	2 272 733	3 195 055
Skattepliktig inntekt	1 950 507	4 296 990
Betalbar skatt i balansen		
Betalbar skatt på årets resultat	429 112	945 338
Betalbar skatt i balansen	429 112	945 338



GP-GRUPPEN AS
968 041 452

Note 6 - Midlertidige forskjeller - utsatt skatt/skattefordel

Utsatt skatt/utsatt skattefordel i balansen avsettes på grunnlag av forskjeller mellom regnskapsmessige og skattemessige verdier i henhold til norsk regnskapsstandard for skatt.

Midlertidige skatteøkende og skattereduserende forskjeller som kan utlignes er nettoført.

Midlertidige forskjeller knyttet til:	01.01.2025	31.12.2025	Endring
Anleggsmidler	1 239 615	1 330 559	-90 944
Gevinst- og tapskonto	40 933	32 747	8 187
Netto forskjeller	1 280 548	1 363 305	-82 757
Sum midlertidige forskjeller som inngår i grunnlag for utsatt skatt/skattefordel	1 280 548	1 363 305	-82 757
Utsatt skatt 31.12.2025 basert på 22 %	281 721	299 927	-18 207

Note 7 - Aksjekapital

Aksjeklasse	Antall aksjer	Aksjenes pålydende	Bokført verdi
Ordinære	15 958	12	191 496
Aksjonærer	Antall aksjer	Eierandel %	Aksjeklasse
Tauro Invest AS	10 640	66,68	Ordinære
Datsur AS	1 360	8,52	Ordinære
Haakon Nossen	1 208	7,57	Ordinære
Thor Johan Christensen	1 058	6,63	Ordinære
Kjell Arne Iversen	600	3,76	Ordinære
Selma Marie Gjeset	482	3,02	Ordinære
Victor Gjeset	482	3,02	Ordinære
Velimir Cuic	77	0,48	Ordinære
Frank Strudahl Hansen	51	0,32	Ordinære
Totalt antall aksjer	15 958	100	

Note 8 - Egenkapital

	Aksjekapital	Overkurs	Opptjent egenkapital	Sum
Egenkapital 31.12.2024	191 496	64 765	10 402 705	10 658 966
Årsresultat	0	0	2 793 580	2 793 580
Avsatt utbytte	0	0	-3 452 547	-3 452 547
Egenkapital 31.12.2025	191 496	64 765	9 743 739	10 000 000

Lån og sikkerhetsstillelse til ledende personer, eiere med videre

Det er ikke gitt lån eller sikkerhetsstillelse til medlemmer av styrende organer.



RevisorTeam

www.revisor-team.no

Statsautoriserte
revisorer
Rolf-Ove Dahl
Jim Olaussen
Per Olaussen

Til generalforsamlingen i
GP-Gruppen AS

Walkersgate 10B
1771 HALDEN
Telefon: 69 17 67 05
halden@revisor-team.no

Uavhengig revisors beretning

Konklusjon

Vi har revidert GP-Gruppen AS sitt årsregnskap som viser et overskudd kr 2.793.580. Årsregnskapet består av balanse per 31. desember 2025, resultatregnskap for regnskapsåret avsluttet per denne datoen og noter til årsregnskapet, herunder et sammendrag av viktige regnskapsprinsipper. Etter vår mening

- oppfyller årsregnskapet gjeldende lovkrav, og
- gir årsregnskapet et rettviseende bilde av selskapets finansielle stilling per 31. desember 2025 og av dets resultat og kontantstrømmer for regnskapsåret avsluttet per denne datoen i samsvar med regnskapslovens regler og god regnskapsskikk i Norge.

Grunnlag for konklusjonen

Vi har gjennomført revisjonen i samsvar med den internasjonale revisjonsstandarden for revisjon av regnskap til mindre komplekse enheter (ISA for MKE). Våre oppgaver og plikter i henhold til ISA for MKE er beskrevet nedenfor under Revisors oppgaver og plikter ved revisjonen av årsregnskapet. Vi er uavhengige av selskapet i samsvar med kravene i relevante lover og forskrifter i Norge og International Code of Ethics for Professional Accountants (inkludert internasjonale uavhengighetsstandarder) utstedt av International Ethics Standards Board for Accountants (IESBA-reglene), og vi har overholdt våre øvrige etiske forpliktelser i samsvar med disse kravene. Innhentet revisjonsbevis er etter vår vurdering tilstrekkelig og hensiktsmessig som grunnlag for vår konklusjon.

Ledelsens ansvar for årsregnskapet

Ledelsen (styret og daglig leder) er ansvarlig for å utarbeide årsregnskapet og for at det gir et rettviseende bilde i samsvar med regnskapslovens regler og god regnskapsskikk i Norge. Ledelsen er også ansvarlig for slik intern kontroll som den finner nødvendig for å kunne utarbeide et årsregnskap som ikke inneholder vesentlig feilinformasjon, verken som følge av misligheter eller utilsiktede feil. Ved utarbeidelsen av årsregnskapet må ledelsen ta standpunkt til selskapets evne til fortsatt drift og opplyse om forhold av betydning for fortsatt drift. Forutsetningen om fortsatt drift skal legges til grunn for årsregnskapet så lenge det ikke er sannsynlig at virksomheten vil bli avviklet.

Revisors oppgaver og plikter ved revisjonen av årsregnskapet

Vårt mål er å oppnå betryggende sikkerhet for at årsregnskapet som helhet ikke inneholder vesentlig feilinformasjon, verken som følge av misligheter eller utilsiktede feil, og å avgi en revisjonsberetning som inneholder vår konklusjon. Betryggende sikkerhet er en høy grad av sikkerhet, men ingen garanti for at en revisjon utført i samsvar med ISA for MKE, alltid vil avdekke vesentlig feilinformasjon.

Medlemmer av Den norske Revisorforening

RevisorTeam DA
Organisasjons- og revisornr.: NO 982 824 133 MVA – Bankgironr. 1105 12 19777



Feilinformasjon kan oppstå som følge av misligheter eller utilsiktede feil. Feilinformasjon er å anse som vesentlig dersom den enkeltvis eller samlet med rimelighet kan forventes å påvirke de økonomiske beslutningene som brukerne foretar, på grunnlag av årsregnskapet.

For videre beskrivelse av revisors oppgaver og plikter vises det til:
<https://revisorforeningen.no/revisjonsberetninger>

HALDEN, 06. mars 2026
RevisorTeam DA

Per Olavsen
Statsautorisert revisor