



ÅRSREGNSKAPET FOR REGNSKAPSÅRET 2025 - GENERELL INFORMASJON

Enheten

Organisasjonsnummer: 987 573 961
Organisasjonsform: Aksjeselskap
Foretaksnavn: HOLMEN MINILAGER AS
Forretningsadresse: Stasjonsveien 53
0771 OSLO

Regnskapsår

Årsregnskapets periode: 01.01.2025 - 31.12.2025

Konsern

Morselskap i konsern: Nei

Regnskapsregler

Regler for små foretak benyttet: Ja
Benyttet ved utarbeidelsen av årsregnskapet til selskapet: Regnskapslovens alminnelige regler

Årsregnskapet fastsatt av kompetent organ

Bekreftet av representant for selskapet: Eirek Taasen
Dato for fastsettelse av årsregnskapet: 14.04.2026

Grunnlag for avgivelse

År 2025: Årsregnskapet er elektronisk innlevert
År 2024: Tall er hentet fra elektronisk innlevert årsregnskap fra 2025

Det er ikke krav til at årsregnskapet m.v. som sendes til Regnskapsregisteret er undertegnet. Kontrollen på at dette er utført ligger hos revisor/enhetens øverste organ. Sikkerheten ivaretas ved at innsender har rolle/rettighet for innsending av årsregnskapet via Altinn, og ved at det bekreftes at årsregnskapet er fastsatt av kompetent organ.

Brønnøysundregistrene, 08.05.2026



Resultatregnskap

Beløp i: NOK	Note	2025	2024
RESULTATREGNSKAP			
Inntekter			
Salgsinntekt	2	10 600 325	9 653 848
Sum inntekter		10 600 325	9 653 848
Kostnader			
Varekostnad		336 302	3 559
Lønnskostnad	3	3 197 707	2 737 561
Avskrivning av driftsmidler og immaterielle eiendeler	4	106 833	106 832
Annen driftskostnad		5 815 727	5 568 060
Sum kostnader		9 456 568	8 416 011
Driftsresultat		1 143 757	1 237 837
Finansinntekter og finanskostnader			
Annen renteinntekt		39 009	64 687
Annen finansinntekt		169	185
Sum finansinntekter		39 178	64 872
Annen rentekostnad		915	1 351
Annen finanskostnad		6 680	3 447
Sum finanskostnader		7 595	4 798
Netto finans		31 583	60 074
Resultat før skattekostnad		1 175 340	1 297 912
Skattekostnad på resultat	5	258 421	285 303
Årsresultat	6	916 919	1 012 609
Årsresultat etter minoritetsinteresser		916 919	1 012 609
Totalresultat		916 919	1 012 609
Overføringer og disponeringer			
Ordinært utbytte		800 000	1 000 000



Resultatregnskap

Beløp i: NOK	Note	2025	2024
Avgitt konsernbidrag		114 436	260 855
Avsatt til annen egenkapital		2 483	
Overført fra annen egenkapital			-248 247
Sum overføringer og disponeringer		916 919	1 012 609



Balanse

Beløp i: NOK	Note	2025	2024
BALANSE - EIENDELER			
Anleggsmidler			
Immaterielle eiendeler			
Utsatt skattefordel	5	26 271	32 566
Sum immaterielle eiendeler		26 271	32 566
Varige driftsmidler			
Tomter, bygninger o.a. fast eiendom	4	551 638	173 812
Maskiner og anlegg	4		
Skip og flytende installasjoner	4		
Driftsløsøre, inventar o.a. utstyr	4		
Sum varige driftsmidler	4	551 638	173 812
Finansielle anleggsmidler			
Lån til foretak i samme konsern	7	1 150 302	1 203 443
Lån til tilknyttet selskap og felles kontrollert virksomhet	7		
Andre langsiktige fordringer	7	141 583	
Sum finansielle anleggsmidler		1 291 885	1 203 443
Sum anleggsmidler		1 869 794	1 409 821
Omløpsmidler			
Varer			
Fordringer			
Kundefordringer	7	239 011	143 597
Andre kortsiktige fordringer	7	8 785	2 502
Konsernfordringer	7		
Sum fordringer		247 796	146 099
Bankinnskudd, kontanter og lignende			
Bankinnskudd, kontanter o.l.	8	1 078 689	1 617 150
Sum bankinnskudd, kontanter og lignende		1 078 689	1 617 150
Sum omløpsmidler		1 326 485	1 763 250



Balanse

Beløp i: NOK	Note	2025	2024
SUM EIENDELER		3 196 279	3 173 070

BALANSE - EGENKAPITAL OG GJELD

Egenkapital

Innskutt egenkapital

Aksjekapital	6, 9	100 000	100 000
Beholdning av egne aksjer	6, 9		
Overkurs	6		
Annen innskutt egenkapital	6		
Sum innskutt egenkapital		100 000	100 000

Opptjent egenkapital

Fond for vurderingsforskjeller	6		
Annen egenkapital	6	454 945	452 463
Udekket tap	6		
Sum opptjent egenkapital		454 945	452 463

Sum egenkapital

6	554 945	552 463
---	----------------	----------------

Gjeld

Langsiktig gjeld

Utsatt skatt	5		
--------------	---	--	--

Annen langsiktig gjeld

Langsiktig konserngjeld	7		
-------------------------	---	--	--

Kortsiktig gjeld

Leverandørgjeld	7	48 337	38 580
Betalbar skatt	5	219 849	209 807
Skyldig offentlige avgifter		210 088	110 962
Utbytte		800 000	1 000 000
Kortsiktig konserngjeld	7	592 053	733 905
Annen kortsiktig gjeld	7	771 007	527 353
Sum kortsiktig gjeld		2 641 334	2 620 607

Sum gjeld

2 641 334	2 620 607
------------------	------------------



Balanse

Beløp i: NOK	Note	2025	2024
SUM EGENKAPITAL OG GJELD		3 196 279	3 173 070



Brønnøysundregistrene

ÅRSREGNSKAP FOR REGNSKAPSÅRET 2025 - GENERELL INFORMASJON

Journalnummer: 2026 378444

Virksomheten

Organisasjonsnummer: 987 573 961
Organisasjonsform: Aksjeselskap
Foretaksnavn: HOLMEN MINILAGER AS
Forretningsadresse: Stasjonsveien 53
0771 OSLO

Regnskapsår

Årsregnskapets periode: 01.01.2025 - 31.12.2025

Konsern

Morselskap i konsern: Nei

Regnskapsregler

Regler for små foretak benyttet: Ja
Benyttet ved utarbeidelsen av
årsregnskapet: Regnskapslovens alminnelige regler

Årsregnskapet fastsatt av kompetent organ

Bekreftet av: Eirek Taasen
Dato for fastsettelse av årsregnskapet: 14.04.2026

Grunnlag for avgivelse

År 2025: Årsregnskap er elektronisk innlevert.
År 2024: Tall er hentet fra elektronisk innlevert årsregnskap fra 2025.

Virksomheten sitt øverste organ er ansvarlig for at årsregnskapet er signert. Det er mulig å levere årsregnskap uten signatur fordi sikkerheten for rett rapportering er ivaretatt ved at innsenderen har rolle/rettighet for innsending i Altinn. Navnet på representanten, som bekrefter at årsregnskapet er godkjent, er i tillegg oppgitt.

Brønnøysundregistrene, 07.05.2026



Organisasjonsnr: 987 573 961
HOLMEN MINILAGER AS

RESULTATREGNSKAP

Beløp i: NOK	Note	2025	2024
RESULTATREGNSKAP			
Inntekter			
Salgsinntekt	2	10 600 325	9 653 848
Sum inntekter		10 600 325	9 653 848
Kostnader			
Varekostnad		336 302	3 559
Lønnskostnad	3	3 197 707	2 737 561
Avskrivning av driftsmidler og immaterielle eiendeler	4	106 833	106 832
Annen driftskostnad		5 815 727	5 568 060
Sum kostnader		9 456 568	8 416 011
Driftsresultat		1 143 757	1 237 837
Finansinntekter og finanskostnader			
Annen renteinntekt		39 009	64 687
Annen finansinntekt		169	185
Sum finansinntekter		39 178	64 872
Annen rentekostnad		915	1 351
Annen finanskostnad		6 680	3 447
Sum finanskostnader		7 595	4 798
Netto finans		31 583	60 074
Resultat før skattekostnad		1 175 340	1 297 912
Skattekostnad på resultat	5	258 421	285 303
Årsresultat	6	916 919	1 012 609
Årsresultat etter minoritetsinteresser		916 919	1 012 609
Totalresultat		916 919	1 012 609
Overføringer og disponeringer			
Ordinært utbytte		800 000	1 000 000
Avgitt konsernbidrag		114 436	260 855
Avsatt til annen egenkapital		2 483	
Overført fra annen egenkapital			-248 247
Sum overføringer og disponeringer		916 919	1 012 609



Organisasjonsnr: 987 573 961
HOLMEN MINILAGER AS

BALANSE

Beløp i: NOK	Note	2025	2024
BALANSE - EIENDELER			
Anleggsmidler			
Immaterielle eiendeler			
Utsatt skattefordel	5	26 271	32 566
Sum immaterielle eiendeler		26 271	32 566
Varige driftsmidler			
Tomter, bygninger o.a. fast eiendom	4	551 638	173 812
Maskiner og anlegg	4		
Skip og flytende installasjoner	4		
Driftsløsøre, inventar o. a. utstyr	4		
Sum varige driftsmidler	4	551 638	173 812
Finansielle anleggsmidler			
Lån til foretak i samme konsern	7	1 150 302	1 203 443
Lån til tilknyttet selskap og felles kontrollert virksomhet	7		
Andre langsiktige fordringer	7	141 583	
Sum finansielle anleggsmidler		1 291 885	1 203 443
Sum anleggsmidler		1 869 794	1 409 821
Omløpsmidler			
Varer			
Fordringer			
Kundefordringer	7	239 011	143 597
Andre kortsiktige fordringer	7	8 785	2 502
Konsernfordringer	7		
Sum fordringer		247 796	146 099
Bankinnskudd, kontanter og lignende			
Bankinnskudd, kontanter o. l.	8	1 078 689	1 617 150
Sum bankinnskudd, kontanter og lignende		1 078 689	1 617 150
Sum omløpsmidler		1 326 485	1 763 250
SUM EIENDELER		3 196 279	3 173 070



BALANSE - EGENKAPITAL OG GJELD

Egenkapital

Innskutt egenkapital

Aksjekapital	6, 9	100 000	100 000
Beholdning av egne aksjer	6, 9		
Overkurs	6		
Annen innskutt egenkapital	6		
Sum innskutt egenkapital		100 000	100 000

Opptjent egenkapital

Fond for vurderingsforskjeller	6		
Annen egenkapital	6	454 945	452 463
Udekket tap	6		
Sum opptjent egenkapital		454 945	452 463

Sum egenkapital 6 **554 945** **552 463**

Gjeld

Langsiktig gjeld

Utsatt skatt	5		
Annen langsiktig gjeld			
Langsiktig konserngjeld	7		

Kortsiktig gjeld

Leverandørgjeld	7	48 337	38 580
Betalbar skatt	5	219 849	209 807
Skyldig offentlige avgifter		210 088	110 962
Utbytte		800 000	1 000 000
Kortsiktig konserngjeld	7	592 053	733 905
Annen kortsiktig gjeld	7	771 007	527 353
Sum kortsiktig gjeld		2 641 334	2 620 607

Sum gjeld 2 641 334 2 620 607

SUM EGENKAPITAL OG GJELD 3 196 279 3 173 070



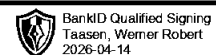
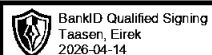
Organisasjonsnr: 987 573 961
HOLMEN MINILAGER AS

NOTEOPPLYSNINGER - SELSKAP

- alle poster oppgitt i hele tall

Note

Antall årsverk i regnskapsåret
2.00



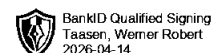
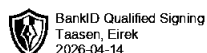
Årsregnskap 2025

Holmen Minilager AS

Resultatregnskap
Balanse
Noter til regnskapet



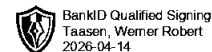
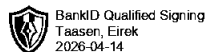
Org.nr.: 987 573 961



RESULTATREGNSKAP

HOLMEN MINILAGER AS

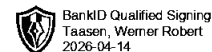
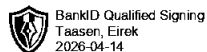
DRIFTSINNEKTER OG DRIFTSKOSTNADER	Note	2025	2024
Salgsinntekt	2	10 600 325	9 653 848
Sum driftsinntekter		10 600 325	9 653 848
Varekostnad		336 302	3 559
Lønnskostnad	3	3 197 707	2 737 561
Avskrivning av driftsmidler og immaterielle eiendeler	4	106 833	106 832
Annen driftskostnad		5 815 727	5 568 060
Sum driftskostnader		9 456 568	8 416 011
Driftsresultat		1 143 757	1 237 837
FINANSINNEKTER OG FINANSKOSTNADER			
Annen renteinntekt		39 009	64 687
Annen finansinntekt		169	185
Annen rentekostnad		915	1 351
Annen finanskostnad		6 680	3 447
Resultat av finansposter		31 583	60 074
Resultat før skattekostnad		1 175 340	1 297 912
Skattekostnad på resultat	5	258 421	285 303
Årsresultat	6	916 919	1 012 609
OVERFØRINGER			
Avsatt til utbytte		800 000	1 000 000
Avsatt konsernbidrag		114 436	260 855
Avsatt til annen egenkapital		2 483	0
Overført fra annen egenkapital		0	248 247
Sum overføringer		916 919	1 012 609



BALANSE

HOLMEN MINILAGER AS

EIENDELER	Note	2025	2024
ANLEGGSMIDLER			
IMMATERIELLE EIENDELER			
Utsatt skattefordel	5	26 271	32 566
Sum immaterielle eiendeler		26 271	32 566
VARIGE DRIFTSMIDLER			
Tomter, bygninger o.a. fast eiendom	4	551 638	173 812
Sum varige driftsmidler	4	551 638	173 812
FINANSIELLE ANLEGGSMIDLER			
Lån til foretak i samme konsern	7	1 150 302	1 203 443
Andre langsiktige fordringer	7	141 583	0
Sum finansielle anleggsmidler		1 291 885	1 203 443
Sum anleggsmidler		1 869 794	1 409 821
OMLØPSMIDLER			
FORDRINGER			
Kundefordringer	7	239 011	143 597
Andre kortsiktige fordringer	7	8 785	2 502
Sum fordringer		247 796	146 099
Bankinnskudd, kontanter o.l.	8	1 078 689	1 617 150
Sum omløpsmidler		1 326 485	1 763 250
Sum eiendeler		3 196 279	3 173 070



BALANSE

HOLMEN MINILAGER AS

EGENKAPITAL OG GJELD	Note	2025	2024
EGENKAPITAL			
INNSKUTT EGENKAPITAL			
Aksjekapital	6, 9	100 000	100 000
Sum innskutt egenkapital		100 000	100 000
OPPTJENT EGENKAPITAL			
Annen egenkapital	6	454 945	452 463
Sum opptjent egenkapital		454 945	452 463
Sum egenkapital	6	554 945	552 463
GJELD			
KORTSIKTIG GJELD			
Leverandørgjeld	7	48 337	38 580
Betalbar skatt	5	219 849	209 807
Skyldig offentlige avgifter		210 088	110 962
Utbytte		800 000	1 000 000
Konserngjeld	7	592 053	733 905
Annen kortsiktig gjeld	7	771 007	527 353
Sum kortsiktig gjeld		2 641 334	2 620 607
Sum gjeld		2 641 334	2 620 607
Sum egenkapital og gjeld		3 196 279	3 173 070

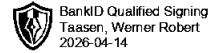
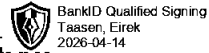
Oslo, 14.04.2026
Styret i Holmen Minilager AS

Eirek Taasen
Styreleder/daglig leder

Werner Robert Taasen
Styremedlem



NOTER TIL ÅRSREGNSKAP



Note 1 Regnskapsprinsipper

Årsregnskapet er satt opp i samsvar med regnskapsloven og NRS 8 - God regnskapskikk for små foretak.

DRIFTSINNTEKTER

Tjenester inntektsføres etter hvert som de leveres.

SKATT

Skattekostnaden i resultatregnskapet omfatter både periodens betalbare skatt og endring i utsatt skatt. Utsatt skatt er beregnet med 22% på grunnlag av de midlertidige forskjeller som eksisterer mellom regnskapsmessige og skattemessige verdier, samt ligningsmessig underskudd til fremføring ved utgangen av regnskapsåret. Skatteøkende og skattereduserende midlertidige forskjeller som reverserer eller kan reverseres i samme periode er utlignet og nettoført.

KLASSIFISERING OG VURDERING AV ANLEGGSMIDLER

Anleggsmidler omfatter eiendeler bestemt til varig eie og bruk. Anleggsmidler er vurdert til anskaffelseskost. Varige driftsmidler balanseføres og avskrives over driftsmidlets økonomiske levetid. Varige driftsmidler nedskrives til gjenvinnbart beløp ved verdifall som forventes ikke å være forbigående. Gjenvinnbart beløp er det høyeste av netto salgsverdi og verdi i bruk. Verdi i bruk er nåverdi av fremtidige kontantstrømmer knyttet til eiendelen. Nedskrivningen reverseres når grunnlaget for nedskrivningen ikke lenger er til stede.

KLASSIFISERING OG VURDERING AV OMLØPSMIDLER

Omløpsmidler og kortsiktig gjeld omfatter normalt poster som forfaller til betaling innen ett år etter balansedagen, samt poster som knytter seg til varekretsløpet. Omløpsmidler vurderes til laveste verdi av anskaffelseskost og virkelig verdi.

FORDRINGER

Kundefordringer og andre fordringer oppføres til pålydende etter fradrag for avsetning til forventet tap. Avsetning til tap gjøres på grunnlag av en individuell vurdering av de enkelte fordringene.

Note 2 Virksomhetens art og hvor virksomheten drives

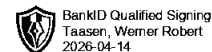
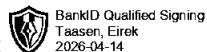
Selskapet driver utleie av lagerboder i leide lokaler i Oslo kommune.

Note 3 Lønnskostnader

Lønnskostnader

	2025	2024
Lønninger	2 688 553	2 234 840
Arbeidsgiveravgift	393 501	344 802
Pensjonskostnader	102 237	101 207
Andre ytelser	13 416	56 712
Sum	3 197 707	2 737 561

Selskapet har i 2025 sysselsatt 2 årsverk.



NOTER TIL ÅRSREGNSKAP

Note 4 Anleggsmidler

	Goodwill	Bygninger og tomter	Driftsløsøre, inventar ol.	Sum
Anskaffelseskost pr. 01.01.25	1 400 000	1 778 014	1 594 874	4 772 888
+ Tilgang kjøpte driftsmidler		484 660		484 660
= Anskaffelseskost 31.12.25	1 400 000	2 262 674	1 594 874	5 257 548
Akkumulerte avskrivninger 31.12.25	1 400 000	1 711 035	1 594 874	4 705 909
= Bokført verdi 31.12.25	0	551 638	0	551 638
Årets ordinære avskrivninger		106 833		106 833
Økonomisk levetid	5 år	0-10 år	0-10 år	

Note 5 Skatt

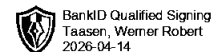
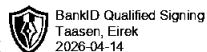
Årets skattekostnad	2025	2024
Resultatført skatt på ordinært resultat:		
Betalbar skatt	252 126	283 382
Endring i utsatt skattefordel	6 295	1 921
Skattekostnad ordinært resultat	258 421	285 303
Skattepliktig inntekt:		
Resultat før skatt	1 175 340	1 297 912
Permanente forskjeller	-701	-1 076
Endring i midlertidige forskjeller	-28 611	-8 735
Avgitt konsernbidrag	-146 713	-334 430
Skattepliktig inntekt	999 315	953 671
Betalbar skatt i balansen:		
Betalbar skatt på årets resultat	252 126	283 382
Betalbar skatt på avgitt konsernbidrag	-32 277	-73 575
Sum betalbar skatt i balansen	219 849	209 807

Skatteeffekten av midlertidige forskjeller som har gitt opphav til utsatt skatt og utsatte skattefordeler, spesifisert på typer av midlertidige forskjeller

	2025	2024	Endring
Varige driftsmidler	-41 949	-24 011	17 938
Fordringer	-77 466	-124 015	-46 549
Sum	-119 415	-148 026	-28 611
Grunnlag for utsatt skattefordel	-119 415	-148 026	-28 611
Utsatt skattefordel (22 %)	-26 271	-32 566	-6 294



NOTER TIL ÅRSREGNSKAP



Note 6 Egenkapital

	Aksjekapital	Annen egenkapital	Sum egenkapital
Pr. 31.12.2024	100 000	452 463	552 463
Pr 01.01.2025	100 000	452 463	552 463
Årets resultat		916 919	916 919
Utbytte		-800 000	-800 000
Konsernbidrag avgitt		-114 436	-114 436
Pr. 31.12.2025	100 000	454 945	554 945

Note 7 Mellomværende med selskap i samme konsern m.v.

	Kundefordringer		Andre fordringer	
	2025	2024	2025	2024
Foretak i samme konsern	0	0	1 150 302	1 203 443
Sum	0	0	1 150 302	1 203 443

	Leverandørgjeld		Annen gjeld	
	2025	2024	2025	2024
Foretak i samme konsern	0	0	1 392 053	1 733 905
Sum	0	0	1 392 053	1 733 905

Note 8 Bankinnskudd

Innestående midler på skattetrekkskonto (bundne midler) er på kr. 148 923.

Note 9 Aksjonærer

Aksjekapitalen i Holmen Minilager AS pr. 31.12 består av:

	Antall	Pålydende	Bokført
Ordinære aksjer	100 000	1,0	100 000
Sum	100 000		100 000

Eierstruktur

De største aksjonærene i % pr. 31.12 var:

	Ordinære	Eierandel	Stemmeandel
Lagerdrift Invest AS	100 000	100,0	100,0



ÅSVANG & CO
STATSAUTORISERTE
REVISORER

Til generalforsamlingen i Holmen Minilager AS

Uavhengig revisors beretning

Konklusjon

Vi har revidert årsregnskapet for Holmen Minilager AS som viser et overskudd på kr 916 919. Årsregnskapet består av balanse per 31. desember 2025, resultatregnskap for regnskapsåret avsluttet per denne datoen og noter til årsregnskapet, herunder et sammendrag av viktige regnskapsprinsipper.

Etter vår mening

- oppfyller årsregnskapet gjeldende lovkrav, og
- gir årsregnskapet et rettviseende bilde av selskapets finansielle stilling per 31. desember 2025 og av dets resultater for regnskapsåret avsluttet per denne datoen i samsvar med regnskapslovens regler og god regnskapsskikk i Norge.

Grunnlag for konklusjonen

Vi har gjennomført revisjonen i samsvar med den internasjonale revisjonsstandarden for revisjon av regnskap til mindre komplekse enheter (ISA for MKE). Våre oppgaver og plikter i henhold til ISA for MKE er beskrevet nedenfor under Revisors oppgaver og plikter ved revisjonen av årsregnskapet. Vi er uavhengige av selskapet i samsvar med kravene i relevante lover og forskrifter i Norge og International Code of Ethics for Professional Accountants (inkludert internasjonale uavhengighetsstandarder) utstedt av International Ethics Standards Board for Accountants (IESBA-reglene), og vi har overholdt våre øvrige etiske forpliktelser i samsvar med disse kravene. Innhentet revisjonsbevis er etter vår vurdering tilstrekkelig og hensiktsmessig som grunnlag for vår konklusjon.

Ledelsens ansvar for årsregnskapet

Styret (ledelsen) er ansvarlig for å utarbeide årsregnskapet og for at det gir et rettviseende bilde i samsvar med regnskapslovens regler og god regnskapsskikk i Norge. Ledelsen er også ansvarlig for slik internkontroll som den finner nødvendig for å kunne utarbeide et årsregnskap som ikke inneholder vesentlig feilinformasjon, verken som følge av misligheter eller utilsiktede feil.

Ved utarbeidelsen av årsregnskapet må ledelsen ta standpunkt til selskapets evne til fortsatt drift og opplyse om forhold av betydning for fortsatt drift. Forutsetningen om fortsatt drift skal legges til grunn for årsregnskapet så lenge det ikke er sannsynlig at virksomheten vil bli avvirket.

Revisors oppgaver og plikter ved revisjonen av årsregnskapet

Vårt mål er å oppnå betryggende sikkerhet for at årsregnskapet som helhet ikke inneholder vesentlig feilinformasjon, verken som følge av misligheter eller utilsiktede feil, og å avgi en revisjonsberetning som inneholder vår konklusjon. Betryggende sikkerhet er en høy grad av sikkerhet, men ingen garanti for at en revisjon utført i samsvar med ISA for MKE, alltid vil avdekke vesentlig feilinformasjon.

Adresse
Revisjonsfirmaet Åsvang & Co AS
Kilengaten 1
3117 Tønsberg

Telefon
33 30 00 80
E-post
revisjonsfirmaet@asvang.no

Foretaksnummer
987 679 026 MVA
Hjemmeside
www.aasvang.no

Medlemmer av
[Den norske Revisorforening](#)

side 1 av 2



Feilinformasjon kan oppstå som følge av misligheter eller utilsiktede feil. Feilinformasjon er å anse som vesentlig dersom den enkeltvis eller samlet med rimelighet kan forventes å påvirke de økonomiske beslutningene som brukerne foretar, på grunnlag av årsregnskapet.

For videre beskrivelse av revisors oppgaver og plikter vises det til <https://revisorforeningen.no/om-revisjon/revisjonsberetning-revisors-oppgaver-og-plikter/>.

Tønsberg, 14.04.2026
Revisjonsfirmaet Åsvang & Co AS

Birger Hanto
statsautorisert revisor
(elektronisk signert)