



ÅRSREGNSKAPET FOR REGNSKAPSÅRET 2021 - GENERELL INFORMASJON

Enheten

Organisasjonsnummer: 918 126 880
Organisasjonsform: Aksjeselskap
Foretaksnavn: SAFETEC HOLDING AS
Forretningsadresse: Sluppenvegen 6
7037 TRONDHEIM

Regnskapsår

Årsregnskapets periode: 01.01.2021 - 31.12.2021

Konsern

Mørselskap i konsern: Ja
Konsernregnskap lagt ved: Ja

Regnskapsregler

Regler for små foretak benyttet: Nei
Benyttet ved utarbeidelsen av årsregnskapet til selskapet: Regnskapslovens alminnelige regler
Benyttet ved utarbeidelsen av årsregnskapet til konsernet: Regnskapslovens alminnelige regler

Årsregnskapet fastsatt av kompetent organ

Bekreftet av representant for selskapet: Kristian Aunrønning
Dato for fastsettelse av årsregnskapet: 14.06.2022

Grunnlag for avgivelse

År 2021: Årsregnskapet er elektronisk innlevert
År 2020: Tall er hentet fra elektronisk innlevert årsregnskap fra 2021

Det er ikke krav til at årsregnskapet m.v. som sendes til Regnskapsregisteret er undertegnet. Kontrollen på at dette er utført ligger hos revisor/enhetens øverste organ. Sikkerheten ivaretas ved at innsender har rolle/rettighet for innsending av årsregnskapet via Altinn, og ved at det bekreftes at årsregnskapet er fastsatt av kompetent organ.

Brønnøysundregistrene, 07.07.2023



Resultatregnskap

Beløp i: NOK	Note	2021	2020
RESULTATREGNSKAP			
Inntekter			
Sum inntekter		0	
Kostnader			
Lønnskostnad	3		
Annen driftskostnad	3	21 323	55 375
Sum kostnader		21 323	55 375
Driftsresultat		-21 323	-55 375
Finansinntekter og finanskostnader			
Inntekt på investering i datterselskap og tilknyttet selskap	6	4 500 000	
Renteinntekt fra foretak i samme konsern	8	189 000	250 800
Annen finansinntekt		19 661	2 545
Sum finansinntekter		4 708 661	253 345
Annen finanskostnad	12	250 526	267 311
Sum finanskostnader		250 526	267 311
Netto finans		4 458 135	-13 966
Ordinært resultat før skattekostnad		4 436 812	-69 341
Skattekostnad på ordinært resultat	11		
Ordinært resultat etter skattekostnad		4 436 812	-69 341
Årsresultat		4 436 812	-69 341
Overføringer og disponeringer			
Ordinært utbytte	16	-3 400 000	
Udekket tap	16	-802 089	69 341
Overføring til/fra annen egenkapital	16	-234 823	
Sum overføringer og disponeringer		-4 436 912	69 341



Balanse

Beløp i: NOK	Note	2021	2020
BALANSE - EIENDELER			
Anleggsmidler			
Immaterielle eiendeler			
Utsatt skattefordel	11		
Sum immaterielle eiendeler		0	
Finansielle anleggsmidler			
Investering i datterselskap	6	8 637 400	8 637 400
Lån til foretak i samme konsern	8	9 189 000	11 250 800
Sum finansielle anleggsmidler		17 826 400	19 888 200
Sum anleggsmidler		17 826 400	19 888 200
Omløpsmidler			
Varer			
Fordringer			
Andre fordringer	8	4 555 245	40 068
Sum fordringer		4 555 245	40 068
Bankinnskudd, kontanter og lignende			
Bankinnskudd, kontanter og lignende		6 679 296	6 537 069
Sum bankinnskudd, kontanter og lignende		6 679 296	6 537 069
Sum omløpsmidler		11 234 541	6 577 137
SUM EIENDELER		29 060 941	26 465 337
BALANSE - EGENKAPITAL OG GJELD			
Egenkapital			
Innskutt egenkapital			
Aksjekapital	15,16	15 575 490	17 306 100
Beholdning av egne aksjer	15,16	-181 441	-26 751
Sum innskutt egenkapital		15 394 049	17 279 349



Balanse

Beløp i: NOK	Note	2021	2020
Opptjent egenkapital			
Annen egenkapital	16	234 723	
Udekket tap	16		598 661
Sum opptjent egenkapital		234 723	-598 661
Sum egenkapital		15 628 772	16 680 688
Gjeld			
Langsiktig gjeld			
Annen langsiktig gjeld			
Øvrig langsiktig gjeld	12	10 032 169	9 784 649
Sum annen langsiktig gjeld		10 032 169	9 784 649
Sum langsiktig gjeld		10 032 169	9 784 649
Kortsiktig gjeld			
Utbytte	16	3 400 000	
Sum kortsiktig gjeld		3 400 000	
Sum gjeld		13 432 169	9 784 649
SUM EGENKAPITAL OG GJELD		29 060 941	26 465 337



Konsernets resultatregnskap

Beløp i: NOK	Note	2021	2020
RESULTATREGNSKAP			
Inntekter			
Salgsinntekt	2	201 791 557	171 524 212
Sum inntekter		201 791 557	171 524 212
Kostnader			
Varekostnad		26 318 154	17 915 728
Lønnskostnad	3,10	146 672 421	125 548 675
Avskrivning	4,5	44 951	-3 987
Nedskrivning av varige driftsmidler og immaterielle eiendeler	4	1 019 496	
Annen driftskostnad	3,13	21 105 585	20 866 775
Sum kostnader		195 160 607	164 327 191
Driftsresultat		6 630 950	7 197 021
Finansinntekter og finanskostnader			
Annen finansinntekt		320 592	1 431 537
Sum finansinntekter		320 592	1 431 537
Annen finanskostnad	12	637 550	981 043
Sum finanskostnader		637 550	981 043
Netto finans		-316 958	450 494
Ordinært resultat før skattekostnad		6 313 992	7 647 515
Skattekostnad på ordinært resultat	11		
Ordinært resultat etter skattekostnad		6 313 992	7 647 515
Årsresultat		6 313 992	7 647 515



Konsernets balanse

Beløp i: NOK	Note	2021	2020
BALANSE - EIENDELER			
Anleggsmidler			
Immaterielle eiendeler			
Forskning og utvikling	4	159 623	1 266 641
Utsatt skattefordel	11	3 850 000	3 850 000
Goodwill	4		-1 233 778
Sum immaterielle eiendeler		4 009 623	3 882 863
Varige driftsmidler			
Driftsløsøre, inventar, verktøy, kontormaskiner	5	613 896	561 660
Sum varige driftsmidler		613 896	561 660
Finansielle anleggsmidler			
Investeringer i aksjer og andeler	6		700 000
Sum finansielle anleggsmidler			700 000
Sum anleggsmidler		4 623 519	5 144 523
Omløpsmidler			
Varer			
Fordringer			
Kundefordringer	7	38 641 640	33 797 793
Andre fordringer		2 281 038	2 220 704
Sum fordringer		40 922 678	36 018 497
Bankinnskudd, kontanter og lignende			
Bankinnskudd, kontanter og lignende	9	42 056 289	28 839 108
Sum bankinnskudd, kontanter og lignende		42 056 289	28 839 108
Sum omløpsmidler		82 978 967	64 857 605
SUM EIENDELER		87 602 486	70 002 128

BALANSE - EGENKAPITAL OG GJELD



Konsernets balanse

Beløp i: NOK	Note	2021	2020
Egenkapital			
Innskutt egenkapital			
Aksjekapital	15,16	15 575 490	17 306 100
Beholdning av egne aksjer	15,16	-181 441	-26 751
Sum innskutt egenkapital		15 394 049	17 279 349
Opptjent egenkapital			
Annen egenkapital	16	14 022 451	11 446 718
Sum opptjent egenkapital		14 022 451	11 446 718
Sum egenkapital		29 416 500	28 726 067
Gjeld			
Langsiktig gjeld			
Pensjonsforpliktelser	10	214 031	214 031
Sum avsetninger for forpliktelser		214 031	214 031
Annen langsiktig gjeld			
Øvrig langsiktig gjeld	12	10 032 169	9 784 649
Sum annen langsiktig gjeld		10 032 169	9 784 649
Sum langsiktig gjeld		10 246 200	9 998 680
Kortsiktig gjeld			
Leverandørgjeld		7 864 906	4 888 529
Skyldige offentlige avgifter	9	15 719 123	14 390 077
Utbytte	16	3 400 000	
Annen kortsiktig gjeld	7	20 955 757	11 998 775
Sum kortsiktig gjeld		47 939 786	31 277 381
Sum gjeld		58 185 986	41 276 061
SUM EGENKAPITAL OG GJELD		87 602 486	70 002 128



Brønnøysundregistrene

ÅRSREGNSKAP FOR REGNSKAPSÅRET 2021 - GENERELL INFORMASJON

Journalnummer: 2022 530978

Enheten

Organisasjonsnummer: 918 126 880
Organisasjonsform: Aksjeselskap
Foretaksnavn: SAFETEC HOLDING AS
Forretningsadresse: Sluppenvegen 6
7037 TRONDHEIM

Regnskapsår

Årsregnskapets periode: 01.01.2021 - 31.12.2021

Konsern

Morselskap i konsern: Ja
Konsernregnskap lagt ved: Ja

Regnskapsregler

Regler for små foretak benyttet: Nei
Benyttet ved utarbeidelsen av
årsregnskapet til selskapet: Regnskapslovens alminnelige regler
Benyttet ved utarbeidelsen av
årsregnskapet til konsernet: Regnskapslovens alminnelige regler

Årsregnskapet fastsatt av kompetent organ

Bekreftet av representant for selskapet: Kristian Aunrønning
Dato for fastsettelse av årsregnskapet: 14.06.2022

Grunnlag for avgivelse

År 2021: Årsregnskap er elektronisk innlevert.
År 2020: Tall er hentet fra elektronisk innlevert årsregnskap fra 2021.

Det er ikke krav til at årsregnskapet m.v. som sendes til Regnskapsregisteret er undertegnet. Kontrollen på at dette er utført ligger hos revisor/enhetens øverste organ. Sikkerheten ivaretas ved at innsender har rolle/rettighet for innsending av årsregnskapet via Altinn, og ved at det bekreftes at årsregnskapet er fastsatt av kompetent organ.

Brønnøysundregistrene, 28.06.2022



Organisasjonsnr: 918 126 880
SAFETEC HOLDING AS

RESULTATREGNSKAP

Beløp i: NOK	Note	2021	2020
RESULTATREGNSKAP			
Inntekter			
Sum inntekter		0	
Kostnader			
Lønnskostnad	3		
Annen driftskostnad	3	21 323	55 375
Sum kostnader		21 323	55 375
Driftsresultat		-21 323	-55 375
Finansinntekter og finanskostnader			
Inntekt på investering i datterselskap og tilknyttet selskap	6	4 500 000	
Renteinntekt fra foretak i samme konsern	8	189 000	250 800
Annen finansinntekt		19 661	2 545
Sum finansinntekter		4 708 661	253 345
Annen finanskostnad	12	250 526	267 311
Sum finanskostnader		250 526	267 311
Netto finans		4 458 135	-13 966
Ordinært resultat før skattekostnad		4 436 812	-69 341
Skattekostnad på ordinært resultat	11		
Ordinært resultat etter skattekostnad		4 436 812	-69 341
Årsresultat		4 436 812	-69 341
Overføringer og disponeringer			
Ordinært utbytte	16	-3 400 000	
Udekket tap	16	-802 089	69 341
Overføring til/fra annen egenkapital	16	-234 823	
Sum overføringer og disponeringer		-4 436 912	69 341



Organisasjonsnr: 918 126 880
SAFETEC HOLDING AS

BALANSE

Beløp i: NOK	Note	2021	2020
BALANSE - EIENDELER			
Anleggsmidler			
Immaterielle eiendeler			
Utsatt skattefordel	11		
Sum immaterielle eiendeler		0	
Finansielle anleggsmidler			
Investering i datterselskap	6	8 637 400	8 637 400
Lån til foretak i samme konsern	8	9 189 000	11 250 800
Sum finansielle anleggsmidler		17 826 400	19 888 200
Sum anleggsmidler		17 826 400	19 888 200
Omløpsmidler			
Varer			
Fordringer			
Andre fordringer	8	4 555 245	40 068
Sum fordringer		4 555 245	40 068
Bankinnskudd, kontanter og lignende			
Bankinnskudd, kontanter og lignende		6 679 296	6 537 069
Sum bankinnskudd, kontanter og lignende		6 679 296	6 537 069
Sum omløpsmidler		11 234 541	6 577 137
SUM EIENDELER		29 060 941	26 465 337
BALANSE - EGENKAPITAL OG GJELD			
Egenkapital			
Innskutt egenkapital			
Aksjekapital	15,16	15 575 490	17 306 100
Beholdning av egne aksjer	15,16	-181 441	-26 751
Sum innskutt egenkapital		15 394 049	17 279 349
Opptjent egenkapital			
Annen egenkapital	16	234 723	
Udekket tap	16		598 661
Sum opptjent egenkapital		234 723	-598 661
Sum egenkapital		15 628 772	16 680 688



Gjeld			
Langsiktig gjeld			
Annen langsiktig gjeld			
Øvrig langsiktig gjeld	12	10 032 169	9 784 649
Sum annen langsiktig gjeld		10 032 169	9 784 649
Sum langsiktig gjeld		10 032 169	9 784 649
Kortsiktig gjeld			
Utbytte	16	3 400 000	
Sum kortsiktig gjeld		3 400 000	
Sum gjeld		13 432 169	9 784 649
SUM EGENKAPITAL OG GJELD		29 060 941	26 465 337



Organisasjonsnr: 918 126 880
SAFETEC HOLDING AS

KONSERNRESULTATREGNSKAP

Beløp i: NOK	Note	2021	2020
RESULTATREGNSKAP			
Inntekter			
Salgsinntekt	2	201 791 557	171 524 212
Sum inntekter		201 791 557	171 524 212
Kostnader			
Varekostnad		26 318 154	17 915 728
Lønnskostnad	3,10	146 672 421	125 548 675
Avskrivning	4,5	44 951	-3 987
Nedskrivning av varige driftsmidler og immaterielle eiendeler	4	1 019 496	
Annen driftskostnad	3,13	21 105 585	20 866 775
Sum kostnader		195 160 607	164 327 191
Driftsresultat		6 630 950	7 197 021
Finansinntekter og finanskostnader			
Annen finansinntekt		320 592	1 431 537
Sum finansinntekter		320 592	1 431 537
Annen finanskostnad	12	637 550	981 043
Sum finanskostnader		637 550	981 043
Netto finans		-316 958	450 494
Ordinært resultat før skattekostnad			
Skattekostnad på ordinært resultat	11	6 313 992	7 647 515
Ordinært resultat etter skattekostnad		6 313 992	7 647 515
Årsresultat		6 313 992	7 647 515



Organisasjonsnr: 918 126 880
SAFETEC HOLDING AS

KONSERNBALANSE

Beløp i: NOK	Note	2021	2020
BALANSE - EIENDELER			
Anleggsmidler			
Immaterielle eiendeler			
Forskning og utvikling	4	159 623	1 266 641
Utsatt skattefordel	11	3 850 000	3 850 000
Goodwill	4		-1 233 778
Sum immaterielle eiendeler		4 009 623	3 882 863
Varige driftsmidler			
Driftsløsøre, inventar, verktøy, kontormaskiner	5	613 896	561 660
Sum varige driftsmidler		613 896	561 660
Finansielle anleggsmidler			
Investeringer i aksjer og andeler	6		700 000
Sum finansielle anleggsmidler			700 000
Sum anleggsmidler		4 623 519	5 144 523
Omløpsmidler			
Varer			
Fordringer			
Kundefordringer	7	38 641 640	33 797 793
Andre fordringer		2 281 038	2 220 704
Sum fordringer		40 922 678	36 018 497
Bankinnskudd, kontanter og lignende			
Bankinnskudd, kontanter og lignende	9	42 056 289	28 839 108
Sum bankinnskudd, kontanter og lignende		42 056 289	28 839 108
Sum omløpsmidler		82 978 967	64 857 605
SUM EIENDELER		87 602 486	70 002 128
BALANSE - EGENKAPITAL OG GJELD			
Egenkapital			
Innskutt egenkapital			
Aksjekapital	15,16	15 575 490	17 306 100
Beholdning av egne aksjer	15,16	-181 441	-26 751
Sum innskutt egenkapital		15 394 049	17 279 349



Opptjent egenkapital			
Annen egenkapital	16	14 022 451	11 446 718
Sum opptjent egenkapital		14 022 451	11 446 718
Sum egenkapital		29 416 500	28 726 067
Gjeld			
Langsiktig gjeld			
Pensjonsforpliktelser	10	214 031	214 031
Sum avsetninger for forpliktelser		214 031	214 031
Annen langsiktig gjeld			
Øvrig langsiktig gjeld	12	10 032 169	9 784 649
Sum annen langsiktig gjeld		10 032 169	9 784 649
Sum langsiktig gjeld		10 246 200	9 998 680
Kortsiktig gjeld			
Leverandørgjeld		7 864 906	4 888 529
Skyldige offentlige avgifter	9	15 719 123	14 390 077
Utbytte	16	3 400 000	
Annen kortsiktig gjeld	7	20 955 757	11 998 775
Sum kortsiktig gjeld		47 939 786	31 277 381
Sum gjeld		58 185 986	41 276 061
SUM EGENKAPITAL OG GJELD		87 602 486	70 002 128



Organisasjonsnr: 918 126 880
SAFETEC HOLDING AS

NOTEOPPLYSNINGER - SELSKAP - alle poster oppgitt i hele tall

Note
1

Regnskapsprinsipper
Årsregnskapet er satt opp i samsvar med regnskapslovens bestemmelser og god regnskapsskikk.

Note
15,16

Antall aksjer og aksjeeiere

<u>Aksjeklasse</u>	<u>Ant. aksjer</u>	<u>Pålydende</u>	<u>Bokført verdi</u>
A-aksjer	173061.00	0.90	155754.90
B-aksjer	17133039.00	0.90	15419735.10

Note

Ytelser til ledende personer
Er det gitt ytelser til ledende person: Nei

Ytelser til daglig leder

<u>Ytelser</u>	<u>Lønn</u>	<u>Pensj.forpl.</u>	<u>Andre godtgj.</u>
----------------	-------------	---------------------	----------------------

Note
3

Ytelser til revisjon

<u>Revisjon</u>	<u>Årets</u>	<u>Fjorårets</u>
	30000.00	
<u>Andre tjenester</u>	<u>Årets</u>	<u>Fjorårets</u>
	1500.00	
<u>Sum godtgjørelse til revisor</u>	<u>Årets</u>	<u>Fjorårets</u>
	31500.00	

Note

Antall årsverk i regnskapsåret



Virksomheten har hatt følgende antall årsverk:
0.00

Note

Lån og sikkerhetsstillelse til ledende personer og aksjeeiere

Er det gitt lån eller sikkerhetsstillelse til ledende personer: Nei

Note

6

Konsern, tilknyttet selskap og datterselskap

Tilknyttet selskap/datterselskap

<u>Navn og adresse</u>	<u>Eierandel</u>	<u>Stemmeandel</u>	<u>Egenkapital</u>	<u>Resultat</u>
Safetec Nordic AS	100.00%	100.00%	29261365.00	6329753.00

<u>Omløpsmidler</u>	<u>Startdato</u>	<u>Sluttdato</u>	<u>Endring</u>
---------------------	------------------	------------------	----------------

<u>Skattemessig fremf.undersk.</u>	<u>Startdato</u>	<u>Sluttdato</u>	<u>Endring</u>
------------------------------------	------------------	------------------	----------------

<u>Kortsiktig gjeld</u>	<u>Startdato</u>	<u>Sluttdato</u>	<u>Endring</u>
-------------------------	------------------	------------------	----------------



Organisasjonsnr: 918 126 880
SAFETEC HOLDING AS

NOTEOPPLYSNINGER - KONSERN - alle poster oppgitt i hele tall

Note
1

Regnskapsprinsipper
Årsregnskapet er satt opp i samsvar med regnskapslovens bestemmelser og god regnskapsskikk.

Note
15,16

Antall aksjer og aksjeeiere

<u>Aksjeklasse</u>	<u>Ant. aksjer</u>	<u>Pålydende</u>	<u>Bokført verdi</u>
A-aksjer	173061.00	0.90	155754.90
B-aksjer	17133039.00	0.90	15419735.10

<u>Aksjeeiere - fritekst</u>	<u>Antall</u>	<u>Eierandel</u>	<u>Aksjeklasse</u>
------------------------------	---------------	------------------	--------------------

<u>Sum</u>	<u>Sum antall</u>	<u>Sum eierandel</u>	
------------	-------------------	----------------------	--

Note
3

Lønn og ytelser

<u>Lønn</u>	<u>Årets</u>	<u>Fjorårets</u>
	117344936.00	102555257.00

<u>Arbeids giveravgift</u>	<u>Årets</u>	<u>Fjorårets</u>
	17850878.00	14401673.00

<u>Pensjonskostnader</u>	<u>Årets</u>	<u>Fjorårets</u>
	9617274.00	7623248.00

<u>Andre ytelser</u>	<u>Årets</u>	<u>Fjorårets</u>
	1859333.00	968497.00

<u>Sum lønnskostnader</u>	<u>Årets</u>	<u>Fjorårets</u>
	146672421.00	125548675.00

Note
3

Ytelser til ledende personer

Ytelser til daglig leder



<u>Ytelser</u>	<u>Lønn</u>	<u>Pensj.forpl.</u>	<u>Andre godtgj.</u>
	1910632.00		18231.00

Note
3

Ytelser til revisjon

<u>Revisjon</u>	<u>Årets</u>	<u>Fjorårets</u>
	379939.00	
<u>Andre tjenester</u>	<u>Årets</u>	<u>Fjorårets</u>
	56152.00	
<u>Sum godtgjørelse til revisor</u>	<u>Årets</u>	<u>Fjorårets</u>
	436091.00	

Note
3

Antall årsverk i regnskapsåret

Virksomheten har hatt følgende antall årsverk:
135.00

Note

Obligatorisk tjenstepensjon

Er virksomheten pliktig til å ha tjenstepensjonsordning etter lov:
Ja

Oppfyller pensjonsordning lovkravene: Ja

Note

Lån og sikkerhetsstillelse til ledende personer og aksjeeiere

Er det gitt lån eller sikkerhetsstillelse til ledende personer: Nei

<u>Omløpsmidler</u>	<u>Startdato</u>	<u>Sluttdato</u>	<u>Endring</u>
---------------------	------------------	------------------	----------------

<u>Skattemessig fremf.undersk.</u>	<u>Startdato</u>	<u>Sluttdato</u>	<u>Endring</u>
------------------------------------	------------------	------------------	----------------

<u>Kortsiktig gjeld</u>	<u>Startdato</u>	<u>Sluttdato</u>	<u>Endring</u>
-------------------------	------------------	------------------	----------------



Building a better
working world

Statsautoriserte revisorer
Ernst & Young AS

Havnegata 9, 7010 Trondheim
Postboks 1299 Pirseneteret, 7462 Trondheim

Foretaksregisteret: NO 976 389 387 MVA
Tlf: +47 24 00 24 00

www.ey.no
Medlemmer av Den norske Revisorforening

UAVHENGIG REVISORS BERETNING

Til generalforsamlingen i Safetec Holding AS

Konklusjon

Vi har revidert årsregnskapet for Safetec Holding AS som består av selskapsregnskapet og konsernregnskapet. Selskapsregnskapet og konsernregnskapet består av balanse per 31. desember 2021, resultatregnskap og kontantstrømoppstilling for regnskapsåret avsluttet per denne datoen og noter til årsregnskapet, herunder et sammendrag av viktige regnskapsprinsipper.

Etter vår mening oppfylder årsregnskapet gjeldende lovkrav og gir et rettviseende bilde av selskapets og konsernets finansielle stilling per 31. desember 2021 og av deres resultater og kontantstrømmer for regnskapsåret avsluttet per denne datoen i samsvar med regnskapslovens regler og god regnskapsskikk i Norge.

Grunnlag for konklusjon

Vi har gjennomført revisjonen i samsvar med International Standards on Auditing (ISA-ene). Våre oppgaver og plikter i henhold til disse standardene er beskrevet nedenfor under *Revisors oppgaver og plikter ved revisjonen av årsregnskapet*. Vi er uavhengige av selskapet og konsernet i samsvar med kravene i relevante lover og forskrifter i Norge og *International Code of Ethics for Professional Accountants* (inkludert internasjonale uavhengighetsstandarder) utstedt av International Ethics Standards Board for Accountants (IESBA-reglene), og vi har overholdt våre øvrige etiske forpliktelser i samsvar med disse kravene. Innhentet revisjonsbevis er etter vår vurdering tilstrekkelig og hensiktsmessig som grunnlag for vår konklusjon.

Øvrig informasjon

Øvrig informasjon omfatter informasjon i selskapets årsrapport bortsett fra årsregnskapet og den tilhørende revisjonsberetningen. Styret og administrerende direktør (ledelsen) er ansvarlig for den øvrige informasjonen. Vår konklusjon om revisjonen av årsregnskapet dekker ikke den øvrige informasjonen, og vi attesterer ikke den øvrige informasjonen.

I forbindelse med revisjonen av årsregnskapet er det vår oppgave å lese den øvrige informasjonen med det formål å vurdere om årsberetningen inneholder de opplysninger som skal gis i henhold til gjeldende lovkrav og hvorvidt det foreligger vesentlig inkonsistens mellom den øvrige informasjonen og årsregnskapet eller kunnskap vi har opparbeidet oss under revisjonen, eller hvorvidt den tilsynelatende inneholder vesentlig feilinformasjon. Dersom vi konkluderer med at den øvrige informasjonen inneholder vesentlig feilinformasjon eller ikke inneholder de opplysninger som skal gis i henhold til gjeldende lovkrav, er vi pålagt å rapportere det.

Vi har ingenting å rapportere i så henseende, og vi mener at årsberetningen er konsistent med årsregnskapet og inneholder de opplysninger som skal gis i henhold til gjeldende lovkrav.

Ledelsens ansvar for årsregnskapet

Ledelsen er ansvarlig for å utarbeide årsregnskapet og for at det gir et rettviseende bilde i samsvar med regnskapslovens regler og god regnskapsskikk i Norge. Ledelsen er også ansvarlig for slik intern kontroll som den finner nødvendig for å kunne utarbeide et årsregnskap som ikke inneholder vesentlig feilinformasjon, verken som følge av misligheter eller feil.

Ved utarbeidelsen av årsregnskapet må ledelsen ta standpunkt til selskapets og konsernets evne til fortsatt drift og opplyse om forhold av betydning for fortsatt drift. Forutsetningen om fortsatt drift skal



Building a better
working world

legges til grunn for årsregnskapet med mindre ledelsen enten har til hensikt å avvike selskapet, konsernet eller virksomheten, eller ikke har noe annet realistisk alternativ.

Revisors oppgaver og plikter ved revisjonen av årsregnskapet

Vårt mål er å oppnå betryggende sikkerhet for at årsregnskapet som helhet ikke inneholder vesentlig feilinformasjon, verken som følge av misligheter eller feil, og å avgi en revisjonsberetning som inneholder vår konklusjon. Betryggende sikkerhet er en høy grad av sikkerhet, men ingen garanti for at en revisjon utført i samsvar med ISA-ene, alltid vil avdekke vesentlig feilinformasjon. Feilinformasjon kan skyldes misligheter eller feil og er å anse som vesentlig dersom den enkeltvis eller samlet med rimelighet kan forventes å påvirke de økonomiske beslutningene som brukerne foretar på grunnlag av årsregnskapet.

Som del av en revisjon i samsvar med ISA-ene, utøver vi profesjonelt skjønn og utviser profesjonell skepsis gjennom hele revisjonen. I tillegg:

- identifiserer og vurderer vi risikoen for vesentlig feilinformasjon i årsregnskapet, enten det skyldes misligheter eller feil. Vi utformer og gjennomfører revisjonshandlinger for å håndtere slike risikoer, og innhenter revisjonsbevis som er tilstrekkelig og hensiktsmessig som grunnlag for vår konklusjon. Risikoen for at vesentlig feilinformasjon som følge av misligheter ikke blir avdekket, er høyere enn for feilinformasjon som skyldes feil, siden misligheter kan innebære samarbeid, forfalskning, bevisste utelatelser, uriktige fremstillinger eller overstyring av intern kontroll.
- opparbeider vi oss en forståelse av den interne kontrollen som er relevant for revisjonen, for å utforme revisjonshandlinger som er hensiktsmessige etter omstendighetene, men ikke for å gi uttrykk for en mening om effektiviteten av selskapets og konsernets interne kontroll.
- evaluerer vi om de anvendte regnskapsprinsippene er hensiktsmessige og om regnskapsestimater og tilhørende noteopplysninger utarbeidet av ledelsen er rimelige.
- konkluderer vi på om ledelsens bruk av fortsatt drift-forutsetningen er hensiktsmessig, og, basert på innhentede revisjonsbevis, hvorvidt det foreligger vesentlig usikkerhet knyttet til hendelser eller forhold som kan skape betydelig tvil om selskapets og konsernets evne til fortsatt drift. Dersom vi konkluderer med at det eksisterer vesentlig usikkerhet, kreves det at vi i revisjonsberetningen henleder oppmerksomheten på tilleggsopplysningene i årsregnskapet, eller, dersom slike tilleggsopplysninger ikke er tilstrekkelige, at vi modifierer vår konklusjon om årsregnskapet og årsberetningen. Våre konklusjoner er basert på revisjonsbevis innhentet frem til datoen for revisjonsberetningen. Etterfølgende hendelser eller forhold kan imidlertid medføre at selskapet og konsernet ikke kan fortsette driften.
- evaluerer vi den samlede presentasjonen, strukturen og innholdet i årsregnskapet, inkludert tilleggsopplysningene, og hvorvidt årsregnskapet gir uttrykk for de underliggende transaksjonene og hendelsene på en måte som gir et rettviseende bilde.
- innhenter vi tilstrekkelig og hensiktsmessig revisjonsbevis vedrørende den finansielle informasjonen til enhetene eller forretningsområdene i konsernet for å kunne gi uttrykk for en mening om konsernregnskapet. Vi er ansvarlige for å fastsette strategien for, samt å følge opp og gjennomføre konsernrevisjonen, og vi har et udelte ansvar for konklusjonen på revisjonen av konsernregnskapet.

Vi kommuniserer med styret blant annet om det planlagte omfanget av og tidspunktet for revisjonsarbeidet og eventuelle vesentlige funn i revisjonen, herunder vesentlige svakheter i den interne kontrollen som vi avdekker gjennom revisjonen.

Trondheim, 16. juni 2022
ERNST & YOUNG AS

Revisjonsberetningen er signert elektronisk

Amund P. Amundsen
statsautorisert revisor

Uavhengig revisors beretning - Safetec Holding AS 2021

A member firm of Ernst & Young Global Limited

Pemneo Dokumentnøkkel: Y1K01-NNBZW-Q4K00-UJMWVD-4FEMF-0155Q



PENNEO

Signaturene i dette dokumentet er juridisk bindende. Dokument signert med "Penneo"™ - sikker digital signatur.
De signerende parter sin identitet er registrert, og er listet nedenfor.

"Med min signatur bekrefter jeg alle datoer og innholdet i dette dokument."

Amund Petter Amundsen

Statsautorisert revisor

På vegne av: Ernst & Young AS

Serienummer: 9578-5992-4-3001996

IP: 145.62.xxx.xxx

2022-06-16 14:15:01 UTC



Penneo Dokumentnøkkel: YTK01-NN8ZW-Q4K00-UMWVD-4FEMF-0J5SQ

Dokumentet er signert digitalt, med **Penneo.com**. Alle digitale signatur-data i dokumentet er sikret og validert av den datamaskin-utregnede hash-verdien av det opprinnelige dokument. Dokumentet er låst og tids-stemplet med et sertifikat fra en betrodd tredjepart. All kryptografisk bevis er integrert i denne PDF, for fremtidig validering (hvis nødvendig).

Hvordan bekrefter at dette dokumentet er originalen?

Dokumentet er beskyttet av ett Adobe CDS sertifikat. Når du åpner dokumentet i

Adobe Reader, skal du kunne se at dokumentet er sertifisert av **Penneo e-signature service <penneo@penneo.com>**. Dette garanterer at innholdet i dokumentet ikke har blitt endret.

Det er lett å kontrollere de kryptografiske beviser som er lokalisert inne i dokumentet, med Penneo validator - <https://penneo.com/validate>



DocuSign Envelope ID: BE520A17-E402-4E55-A826-AB88F45B0BD6

Safetec Holding AS

Årsrapport for 2021

Årsberetning

Selskaps- og konsernregnskap

- Resultatregnskap
- Balanse
- Kontantstrømoppstilling
- Noter

Revisjonsberetning



DocuSign Envelope ID: BE520A17-E402-4E55-A826-AB88F45B0BD6

Safetec Holding AS

STYRETS ÅRSBERETNING for perioden 1. januar – 31. desember 2021

Virksomheten

Safetec Holding AS ble stiftet 18. november 2016, og selskapet kjøpte aksjene i Safetec Nordic AS i desember samme år. Safetec Holding AS er holdingselskap i konsernet, og eies av de ansatte i Safetec Nordic AS. Selskapet driver virksomheten fra lokaler i Sluppenvegen 6 i Trondheim.

Konsernet består i tillegg til Safetec Holding AS av følgende selskaper:

- Safetec Nordic AS (kontorer i Trondheim, Oslo, Bergen, Stavanger, Haugesund og Svalbard)
- Safetec Resources AS (Trondheim)
- Blå Mediamentor AS (Stavanger)
- Safetec UK Ltd (Aberdeen, Storbritannia)
- Safetec Sweden AB (Stockholm, Sverige)
- AP-Safetec Sdn Bhd (Kuala Lumpur, Malaysia)
- Safetec Risk Management Pty Ltd (Perth, Australia)
- Safetec Risk Management Pte Ltd (Singapore)

Safetec har siden 1984 bygget opp en solid virksomhet og er en ledende leverandør av tjenester innen risikostyring og risikobasert beslutningsstøtte til selskaper innen en rekke bransjer, som olje og gass, samferdsel, offentlig sektor, fornybar, havbruk, maritim og bygg og anlegg. Vi gjennomfører et bredt spekter av studier og rådgivning innen sikkerhet, security, pålitelighet og beredskap, der både tekniske, menneskelige og organisatoriske forhold tas i betraktning

Ved utgangen av 2021 var det 140 ansatte i konsernet.

Redegjørelse for årsregnskapet

Morselskapet Safetec Holding AS hadde ingen omsetning 2021. Driftsresultatet var kr -21 323 og ordinært resultat etter skatt var kr 4 436 812, mot hhv. kr -55 375 og kr -69 341 i 2020. Totalkapitalen ved utgangen av regnskapsåret var kr 29,1 mill., sammenlignet med kr 26,5 mill. året før. Egenkapitalandelen var 53,8 % pr 31.12.2021, mot 63,0 % året før. Det er i 2021 gjennomført en nedsettelse av aksjekapitalen med tilbakebetaling til aksjeeierne på kr 1 725 310.

Konsernets omsetning økte fra kr 172 mill. i 2020 til kr 202 mill. i 2021. Årsresultatet i 2021 ble et overskudd på kr 6,3 mill., mot kr 7,6 mill. i 2020. I de siste årene har vi opplevd vekst i flere markeder og vi har en stabil høy ordretilgang.

Konsernets kontantstrøm fra driften var kr 15,3 mill. i 2021, mens driftsresultatet utgjorde kr 6,6 mill.

Konsernets likviditetsbeholdning var kr 42,1 mill pr 31.12.2021, mot kr 28,8 mill pr 31.12.2020. Konsernets kortsiktige gjeld utgjorde 82,4 % av av samlet gjeld i konsernet pr 31.12.2021, mens tilsvarende andel var 75,8 % pr 31.12.2020. Konsernets finansielle stilling anses som tilfredsstillende, og man kan pr 31.12.2021 nedbetale kortsiktig gjeld ved hjelp av de mest likvide midlene.



DocuSign Envelope ID: BE520A17-E402-4E55-A826-AB88F45B0BD6

Totalkapitalen for konsernet var ved utgangen av året kr 87,6 mill., mot kr 70,0 mill. året før.

Egenkapitalandelen per 31.12.2021 var 33,6 %, sammenlignet med 41,0 % pr 31.12.2020.

Fortsatt drift

Etter styrets og administrerende direktørs oppfatning gir fremlagt resultatregnskap og balanse med noter en rettvise oversikt over utviklingen og resultatet av virksomheten i 2021, samt den økonomiske stillingen ved årsskiftet. Styret kjenner ikke til noen forhold i tilknytning til avsetningsforhold og prisutvikling som vil ha betydning for bedømmelse av selskapet, utover det som fremgår av regnskapet.

Styret og administrerende direktør bekrefter at forutsetningen om fortsatt drift er lagt til grunn da det etter styrets oppfatning ikke er forhold som tilsier noe annet. Dette begrunnes med at selskapet og konsernet har en solid egenkapital og stabil drift.

Arbeidsmiljø

Morselskapet Safetec Holding AS har ingen ansatte. Tallene oppgitt under for arbeidsmiljø og likestilling og diskriminering gjelder Safetec Nordic, som utgjør hoveddelen av konsernet.

Arbeidsmiljøet i konsernet betraktes som godt. Det har vært regelmessige møter mellom ledelsen og de ansatte i selskapene. I 2021 var sykefraværet 1 074 dager. Dette tilsvarer et sykefravær på 4,3 %, mot 2,1 % i fjor.

Safetec utfører årlig en medarbeidertilfredshetsundersøkelse (MTU). Generelt indikerer resultatene fra undersøkelsen at Safetec har et meget godt arbeidsmiljø.

Det har ikke forekommet eller blitt rapportert alvorlige arbeidsuhell eller ulykker i løpet av året som har resultert i store materielle skader eller personskader.

Likestilling og diskriminering

Morselskapet Safetec Holding AS har ingen ansatte. Styret består av fire menn. Av de ansatte i konsernet er andelen menn og kvinner hhv. 61 % og 39 %.

Rådgiveres lønn er knyttet opp til Teknas lønnsstatistikk, og lønnsnivået er derfor avhengig av de ansattes erfaring. Lønnsforskjellen mellom menn og kvinner er som følger:

	<i>Andel av gj.sn.lønn</i>	<i>Andel av ansatte</i>	<i>Gj.sn. ant. års erfaring</i>
Menn	102,8 %	61 %	15,5 år
Kvinner	95,1 %	39 %	11,7 år

Hovedårsaken til forskjellen er at de mannlige ansatte i gjennomsnitt har lengre erfaring.

Diskrimineringslovens formål er å fremme likestilling, sikre like muligheter og rettigheter og å hindre diskriminering på grunn av etnisitet, nasjonal opprinnelse, avstamning, hudfarge, språk, religion og livssyn. Konsernet arbeidet aktivt, målrettet og planmessig for å fremme lovens formål innenfor vår virksomhet. Aktivitetene omfatter blant annet rekruttering, lønns- og arbeidsvilkår, forfremmelse, utviklingsmuligheter og beskyttelse mot trakassering.



DocuSign Envelope ID: BE520A17-E402-4E55-A826-AB88F45B0BD6

Konsernet har som mål å være en arbeidsplass hvor det ikke forekommer diskriminering på grunn av nedsatt funksjonsevne. Vi arbeider aktivt og målrettet for å utforme og tilrettelegge de fysiske forholdene slik at virksomhetens ulike funksjoner kan benyttes av flest mulig. For arbeidstakere eller arbeidssøkere med nedsatt funksjonsevne foretas det individuell tilrettelegging av arbeidsplass og arbeidsoppgaver.

Forskning og utvikling

Safetec har som målsetting å tilby kundene nye metoder og ny kunnskap der selskapet ser at det er udekte behov. Utvikling skjer gjennom egenfinansierte utviklingsprosjekt og/eller i tett samarbeid med kundene. Safetec jobber også tett mot forskning og utdanningsmiljøene og er en pådriver for kunderettet utvikling sammen med disse.

I 2021 ble det i konsernet brukt ca. 2,5 årsverk egne timer på utvikling som vil danne grunnlag for fremtidig nye tjenester og som vil gi forbedring og effektivisering av etablerte tjenester.

Ytre miljø

Selskapets og konsernets virksomhet er kontorbasert og har således en begrenset forurensende effekt på det ytre miljø.

Finansiell risiko

Morselskapet Safetec Holding AS har et langsiktig lån, og er derfor eksponert for endringer i kortsiktige renter.

Konsernet er i beskjeden grad utsatt for kredittrisiko, renterisiko og valutarisiko i dets ordinære forretningsvirksomhet, og styrer mot å ha en akseptabel risiko innenfor disse områdene. Nye kunder blir kredittvurdert ved inngåelse av salgskontrakter og mye av omsetningen skjer til store oljeselskaper og offentlige kunder hvor det er lav tapsrisiko. I 2021 var det ingen konstaterte tap i konsernet.

Styret anser selskapets og konsernets finansielle risiko for å være beskjeden.

Styreansvarsforsikring

Selskapet har ikke tegnet forsikring for styrets medlemmer og daglig leder for deres mulige ansvar overfor foretaket og tredjepersoner.

Hendelser etter årsslutt og fremtidig utvikling

Etter årsslutt er det inngått avtale om salg av AP-Safetec Sdn Bhd til daglig leder i Malaysia. Dette er i tråd med Safetecs strategi om å prioritere vekst i Europa. Det forventes at dette også vil påvirke de gjenværende datterselskapene i Asia, men det er ikke tatt noen beslutning om disse på det tidspunkt årsberetningen utarbeides.

Det er ikke vesentlige endringer i markedsforhold, tilgang på ressurser eller andre forhold som tilsier at Safetecs utvikling ikke vil kunne følge de lagte planer og budsjetter for 2022. Krigen i Ukraina og de globale endringer den har medført har så langt ikke påvirket oss i vesentlig grad. Vi er i svært liten grad avhengig av andre innsatsfaktorer enn kompetent personell og økning i råvarepriser og energipriser eller usikker tilgang på produkter eller råvarer fra andre land vil dermed ha liten innvirkning på selskapet. Om noe, kan økt usikkerhet om fremtiden snarere bidra til økt etterspørsel etter Safetecs tjenester enn at det får negative virkninger.



DocuSign Envelope ID: BE520A17-E402-4E55-A826-AB88F45B0BD6

Årsresultat og disponeringer

Årets resultat i Safetec Holding AS viser et overskudd på kr 4 436 812, og styret foreslår følgende disposisjoner:

Ordinært utbytte	3 400 000
Overføring annen egenkapital	234 723
Overføring udekket tap	802 089
<u>Sum disponert</u>	<u>4 436 812</u>

Trondheim, 14. juni 2022
Styret for Safetec Holding AS

DocuSigned by:
Stein Haugen

2E362C6320764E8...
Stein Haugen
Styrets leder

DocuSigned by:
Sigurd Stiles

D2B4895A1912412...
Sigurd Stiles
Styremedlem

DocuSigned by:
Terje Dammen

F0E965D30CF4433...
Terje Dammen
Styremedlem

DocuSigned by:
Trond Stillaug Johansen

99D213E7708C437...
Trond S. Johansen
Styremedlem

DocuSigned by:
Frank Vollen

87C473250D10454...
Frank Vollen
Adm.dir.



DocuSign Envelope ID: BE520A17-E402-4E55-A826-AB88F45B0BD6

Safetec Holding AS

Resultatregnskap

Mor			Konsern		
2021	2020	Note	Note	2021	2020
Driftsinntekter					
0	0		2	201 791 557	171 524 212
<u>0</u>	<u>0</u>			<u>201 791 557</u>	<u>171 524 212</u>
Driftskostnader					
0	0			26 318 154	17 915 728
0	0	3	3, 10	146 672 421	125 548 675
0	0		5	171 712	157 868
0	0		4	-126 761	-161 855
0	0		4	1 019 496	0
21 323	55 375	3	3, 13	21 105 585	20 866 775
<u>21 323</u>	<u>55 375</u>			<u>195 160 607</u>	<u>164 327 191</u>
<u>-21 323</u>	<u>-55 375</u>			<u>6 630 950</u>	<u>7 197 021</u>
Driftsresultat					
Finansinntekter og finanskostnader					
4 500 000	0	6		0	0
189 000	250 800	8		0	0
19 661	2 545			320 592	1 431 537
250 526	267 311	12	12	637 550	981 043
<u>4 458 135</u>	<u>-13 966</u>			<u>-316 958</u>	<u>450 494</u>
<u>4 436 812</u>	<u>-69 341</u>			<u>6 313 992</u>	<u>7 647 515</u>
0	0	11	11	0	0
<u>4 436 812</u>	<u>-69 341</u>			<u>6 313 992</u>	<u>7 647 515</u>
Årsresultat					
Overføringer og disponeringer					
3 400 000	0	16			
234 723	0	16			
802 089	-69 341	16			
<u>4 436 812</u>	<u>-69 341</u>				



DocuSign Envelope ID: BE520A17-E402-4E55-A826-AB88F45B0BD6

Safetec Holding AS

Balanse pr. 31. desember

Mor			Konsern		
2021	2020	Note	Note	2021	2020
Anleggsmidler					
<i>Immaterielle eiendeler</i>					
0	0		4	159 623	1 266 641
0	0	11	11	3 850 000	3 850 000
0	0		4	0	-1 233 778
0	0			4 009 623	3 882 863
<i>Varige driftsmidler</i>					
0	0		5	613 896	561 660
0	0			613 896	561 660
<i>Finansielle anleggsmidler</i>					
8 637 400	8 637 400	6		0	0
9 189 000	11 250 800	8		0	0
0	0		6	0	700 000
17 826 400	19 888 200			0	700 000
17 826 400	19 888 200			4 623 519	5 144 523
Omløpsmidler					
<i>Fordringer</i>					
0	0		7	38 641 640	33 797 793
4 555 245	40 068	8		2 281 038	2 220 704
4 555 245	40 068			40 922 678	36 018 497
6 679 296	6 537 069		9	42 056 289	28 839 108
11 234 541	6 577 137			82 978 967	64 857 605
29 060 941	26 465 337			87 602 486	70 002 128



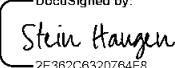
DocuSign Envelope ID: BE520A17-E402-4E55-A826-AB88F45B0BD6


Safetec Holding AS

Balanse pr. 31. desember

Mor			Konsern		
2021	2020	Note	Note	2021	2020
Egenkapital					
<i>Innskutt egenkapital</i>					
15 575 490	17 306 100	15, 16	15, 16	15 575 490	17 306 100
-181 441	-26 751	15, 16	15, 16	-181 441	-26 751
<u>15 394 049</u>	<u>17 279 349</u>			<u>15 394 049</u>	<u>17 279 349</u>
<i>Opptjent egenkapital</i>					
234 723	-598 661	16	16	14 022 451	11 446 718
<u>234 723</u>	<u>-598 661</u>			<u>14 022 451</u>	<u>11 446 718</u>
<u>15 628 772</u>	<u>16 680 688</u>			<u>29 416 500</u>	<u>28 726 067</u>
Gjeld					
<i>Avsetninger for forpliktelser</i>					
0	0		10	214 031	214 031
<u>0</u>	<u>0</u>			<u>214 031</u>	<u>214 031</u>
<i>Annen langsiktig gjeld</i>					
10 032 169	9 784 649	12	12	10 032 169	9 784 649
<u>10 032 169</u>	<u>9 784 649</u>			<u>10 032 169</u>	<u>9 784 649</u>
<i>Kortsiktig gjeld</i>					
0	0			7 864 906	4 888 529
0	0		9	15 719 123	14 390 077
3 400 000	0	16	16	3 400 000	0
0	0		7	20 955 757	11 998 775
<u>3 400 000</u>	<u>0</u>			<u>47 939 786</u>	<u>31 277 381</u>
<u>13 432 169</u>	<u>9 784 649</u>			<u>58 185 986</u>	<u>41 276 061</u>
<u>29 060 941</u>	<u>26 465 337</u>			<u>87 602 486</u>	<u>70 002 128</u>


31. desember 2021
Trondheim, 14. juni 2022


DocuSigned by:

2E362C6320764F8...
Stein Haugen
Styrets leder

DocuSigned by:

D2B4895A1913412...
Sigurd Stiles
Styremedlem

DocuSigned by:

F0E965D30CF4433...
Terje Dammen
Styremedlem

DocuSigned by:

D9D213E7708C437...
Trond S. Johansen
Styremedlem

DocuSigned by:

97C173250D10454...
Frank Vollen
Adm.dir.



DocuSign Envelope ID: BE520A17-E402-4E55-A826-AB88F45B0BD6

Safetec Holding AS

Kontantstrømoppstilling

Mor			Konsern	
2021	2020		2021	2020
4 436 812	-69 341	Kontantstrømmer fra operasjonelle aktiviteter	6 313 992	7 647 515
0	0	Resultat før skattekostnad	0	0
0	0	Periodens betalte skatt	171 712	157 868
0	0	Ordinære avskrivninger	-126 761	-161 855
0	0	Avskrivninger immaterielle eiendeler	1 019 496	0
0	0	Nedskrivninger immaterielle eiendeler	-1 867 470	-2 731 672
0	0	Endring i prosjekter, kundefordringer og leverandørgjeld	0	0
-4 515 177	-35 968	Endring i pensjonsmidler/-forpliktelser	9 906 201	3 345 312
0	0	Endring i andre tidsavgrensingsposter	-134 832	165 067
-78 365	-105 309	Effekt av valutakursendringer	15 282 338	8 422 235
		Netto kontantstrøm fra operasjonelle aktiviteter		
		Kontantstrømmer fra investeringsaktiviteter		
0	0	Utbetalinger ved kjøp av varige driftsmidler i året	-223 949	-277 241
140 257	783 558	Innbetalinger ved salg av egne aksjer	140 257	783 558
-503 675	-786 359	Utbetalinger ved kjøp av egne aksjer	-503 675	-786 359
-363 418	-2 801	Netto kontantstrøm fra investeringsaktiviteter	-587 367	-280 042
		Kontantstrømmer fra finansieringsaktiviteter		
247 520	264 656	Innbetalinger ved opptak av ny langsiktig gjeld	247 520	264 656
-1 725 310	0	Utbetaling ved kapitalnedsettelse	-1 725 310	0
2 061 800	101 200	Innbetalinger av lån fra selskap i samme konsern	0	0
584 010	365 856	Netto kontantstrøm fra finansieringsaktiviteter	-1 477 790	264 656
		Netto endring i likvider i året	13 217 181	8 406 849
142 227	257 746	Konter og bankinnskudd per 01.01	28 839 108	20 432 259
6 537 069	6 279 323	Konter og bankinnskudd per 31.12	42 056 289	28 839 108
6 679 296	6 537 069			



DocuSign Envelope ID: BE520A17-E402-4E55-A826-AB88F45B0BD6

Safetec Holding AS

Noter til års- og konsernregnskap for 2021

Note 1 Regnskapsprinsipper

Årsregnskapet er satt opp i samsvar med regnskapslovens bestemmelser og god regnskapsskikk.

Konsolideringsprinsipper

Konsernregnskapet inkluderer Safetec Holding AS og selskaper som Safetec Holding AS har bestemmende innflytelse over. Bestemmende innflytelse oppnås normalt når konsernet eier mer enn 50 % av aksjene i selskapet, og konsernet er i stand til å utøve faktisk kontroll over selskapet.

I konsernregnskapet inngår morselskapet Safetec Holding AS og følgende datterselskap pr 31.12.2021:

	<i>Eierandel</i>
Safetec Nordic AS	100 %

I konsernregnskapet inngår følgende datterdatterselskap pr 31.12.2020:

	<i>Eierandel</i>
Safetec Resources AS	100 % (eies av Safetec Nordic AS)
Safetec UK Ltd	100 % (eies av Safetec Nordic AS)
Safetec Sweden AB	100 % (eies av Safetec Nordic AS)
Safetec Risk Management Pty. Ltd.	100 % (eies av Safetec Nordic AS)
AP-Safetec Sdn. Bhd.	100 % (eies av Safetec Nordic AS)
Safetec Risk Management Pte. Ltd.	100 % (eies av Safetec Nordic AS)
Blå Mediamentor AS	100 % (eies av Safetec Nordic AS)

Konsernet ble etablert 15.12.2016 ved at Safetec Holding AS kjøpte aksjene i Safetec Nordic AS.

Transaksjoner og mellomværender mellom selskapene i konsernet er eliminert. Konsernregnskapet er utarbeidet etter ensartede prinsipper, ved at datterselskapet følger de samme regnskapsprinsipper som morselskapet.

Oppkjøpsmetoden benyttes ved regnskapsføring av virksomhetssammenslutninger. Selskaper som er kjøpt eller solgt i løpet av året inkluderes i konsernregnskapet fra det tidspunktet kontroll oppnås og inntil kontroll opphører. Kostpris betalt utover bokført egenkapital i selskapet fordeles på basis av en konkret merverdianalyse på de aktuelle poster i balansen og behandles i henhold til dette. Merverdi som ikke kan henføres til eiendeler er klassifisert som goodwill. Mindreverdi er klassifisert som badwill.

Ved omregning av utenlandske selskapers årsregnskaper fra utenlandsk valuta til norske kroner, er balanseposter omregnet til balansedagens kurs og resultatposter omregnet til gjennomsnittskurs for regnskapsåret. Den differansen som oppstår ved at selskapets inngående egenkapital og årets resultat er omregnet til annen kurs enn utgående egenkapital, føres normalt som korreksjon til konsernets egenkapital (omregningsdifferanse).

Prinsipper for inntektsføring

Inntekt regnskapsføres når det er sannsynlig at transaksjoner vil generere fremtidige økonomiske fordeler som vil tilflyte selskapet og beløpets størrelse kan estimeres pålitelig.

Inntekter fra salg av varer resultatføres når levering har funnet sted og det vesentligste av risiko og avkastning er overført.

Inntekter fra salg av tjenester resultatføres i takt med prosjektets fullføringsgrad, når utfallet av transaksjonen kan estimeres på en pålitelig måte. Fremdriften måles som påløpte timer i forhold til totalt estimerte timer. Når transaksjonens utfall ikke kan estimeres pålitelig, vil kun inntekter tilsvarende påløpte prosjektkostnader inntektsføres. I den perioden det blir identifisert at et prosjekt vil gi et negativt resultat, vil det estimerte tapet på kontrakten bli resultatført i sin helhet.

Renteinntekter inntektsføres basert på effektiv rente-metode etter hvert som de opptjenes.

Klassifisering og vurdering av balanseposter

Omløpsmidler og kortsiktig gjeld omfatter poster som forfaller til betaling innen ett år etter balansedagen, samt poster som knytter seg til varekretsløpet. Øvrige poster er klassifisert som anleggsmiddel/langsiktig gjeld.

Omløpsmidler vurderes til laveste av anskaffelseskost og virkelig verdi. Kortsiktig gjeld balanseføres til nominelt beløp på etableringstidspunktet.

Anleggsmidler vurderes til anskaffelseskost, men nedskrives til virkelig verdi ved verdifall som ikke forventes å være forbigående. Anleggsmidler med begrenset økonomisk levetid avskrives planmessig. Langsiktig gjeld balanseføres til nominelt beløp på etableringstidspunktet.

Andre aksjeinvesteringer

Andre aksjeinvesteringer regnskapsføres etter kostmetoden.

Fordringer

Kundefordringer og andre fordringer er oppført i balansen til pålydende etter fradrag for avsetning til forventet tap. Avsetning til tap gjøres på grunnlag av individuelle vurderinger av de enkelte fordringene.



DocuSign Envelope ID: BE520A17-E402-4E55-A826-AB88F45B0BD6

Safetec Holding AS

Noter til års- og konsemregnskap for 2021

Valuta

Transaksjoner i utenlandsk valuta omregnes til kursen på transaksjonstidspunktet. Pengeposter i utenlandsk valuta omregnes til norske kroner ved å benytte balansedagens kurs. Ikke-pengeposter som måles til historisk kurs uttrykt i utenlandsk valuta, omregnes til norske kroner ved å benytte valutakursen på transaksjonstidspunktet. Ikke-pengeposter som måles til virkelig verdi uttrykt i utenlandsk valuta, omregnes til valutakursen fastsatt på balansetidspunktet. Valutakursendringer resultatføres løpende i regnskapsperioden under andre finansposter.

Datterselskap

Datterselskaper vurderes etter kostmetoden i selskapsregnskapet. Investeringer er vurdert til anskaffelseskost for aksjene med mindre nedskrivning har vært nødvendig. Det er foretatt nedskrivning til virkelig verdi når verdifall skyldes årsaker som ikke kan antas å være forbigående og det må anses nødvendig etter god regnskapsskikk. Nedskrivninger er reversert når grunnlaget for nedskrivning ikke lenger er til stede.

Utbytte, konsernbidrag og andre utdelinger fra datterselskap er inntektsført i samme år som de er avsatt i datterselskapet. Overstiger utbyttet/konsernbidraget andel av opptjent resultat etter anskaffelsestidspunktet, representerer den overskytende del tilbakebetaling av investert kapital, og utdelingene er fratrukket investeringens verdi i balansen til morselskapet.

Varige driftsmidler

Varige driftsmidler balanseføres og avskrives over driftsmidlets forventede økonomiske levetid. Direkte vedlikehold av driftsmidler kostnadsføres løpende under driftskostnader, mens påkostninger eller forbedringer tillegges driftsmidlets kostpris og avskrives i takt med driftsmidlet. Dersom gjenvinnbart beløp av driftsmiddelet er lavere enn balanseført verdi foretas nedskrivning til gjenvinnbart beløp. Gjenvinnbart beløp er det høyeste av netto salgsverdi og verdi i bruk. Verdi i bruk er nåverdien av de fremtidige kontantstrømmene som eiendelen vil generere.

Ordinære avskrivninger er beregnet lineært over driftsmidlenes økonomiske levetid med utgangspunkt i historisk kostpris. Avskrivninger er klassifisert som ordinære driftskostnader.

Immaterielle eiendeler

Immaterielle eiendeler som forventes å gi fremtidige inntekter balanseføres. Avskrivninger beregnes lineært over eiendelens økonomiske levetid. Dersom den virkelige verdien av immaterielle eiendeler er lavere enn bokført verdi, foretas det nedskrivning til virkelig verdi.

Forskning og utvikling

Utgifter til forskning og utvikling balanseføres i den grad det kan identifiseres en fremtidig økonomisk fordel knyttet til utvikling av en identifiserbar immateriell eiendel. I motsatt fall kostnadsføres slike utgifter løpende. Balanseført forskning og utvikling avskrives lineært over økonomisk levetid.

Operasjonelle leieavtaler

Leiekontrakter hvor det vesentligste av risikoen er på kontraktspartens blir klassifisert som operasjonelle leieavtaler. Leiebetaling er klassifisert som en driftskostnad og resultatføres over kontraktperioden.

Pensjoner

For innskuddsbaserte pensjonsordninger resultatføres premien etter hvert som den påløper. Pensjonskostnad klassifiseres som ordinær driftskostnad og er presentert sammen med lønn og andre ytelser.

Utenlandske datterselskaper har en innskuddsbasert pensjonsordning tilsvarende norsk ordning.

For ytelsesbaserte pensjonsordninger er pensjonskostnader og pensjonsforpliktelser beregnet etter lineær opptjening basert på forventet sluttlønn. Beregningen er basert på en rekke forutsetninger, herunder diskonteringsrente, fremtidig regulering av lønn, pensjoner og ytelser fra folketrygden, fremtidig avkastning på pensjonsmidler samt aktuarmessige forutsetninger om dødelighet og frivillig avgang. Pensjonsmidler er vurdert til virkelig verdi og fratrukket i netto pensjonsforpliktelser i balansen. Endringer i forpliktelsen som skyldes endringer i pensjonsplaner fordeles over antatt gjenværende opptjeningstid. Endringer i forpliktelsen og pensjonsmidlene som skyldes endringer i og avvik i beregningsforutsetningene (estimatendringer) fordeles over antatt gjennomsnittlig gjenværende opptjeningstid hvis avvikene ved årets begynnelse overstiger 10 % av det største av brutto pensjonsforpliktelser og pensjonsmidler. Netto pensjonskostnad, som er brutto pensjonskostnad fratrukket estimert avkastning på pensjonsmidlene korrigert for fordelt virkning av endringer i estimater og pensjonsplaner, klassifiseres som ordinær driftskostnad og er presentert sammen med lønn og andre ytelser.

Skatt

Skattekostnad i resultatregnskapet består av betalbar skatt og endring i utsatt skatt. Utsatt skatt/skattefordel er beregnet på alle forskjeller mellom regnskapsmessig og skattemessig verdi på eiendeler og gjeld. Utsatt skatt er beregnet med 22 % på grunnlag av de midlertidige forskjeller som eksisterer mellom regnskapsmessige og skattemessige verdier, samt skattemessig underskudd til fremføring ved utgangen av regnskapsåret. Netto utsatt skattefordel balanseføres i den grad det er sannsynlig at denne kan bli nyttiggjort.

Betalbar skatt og utsatt skatt er regnskapsført direkte mot egenkapitalen i den grad skattepostene relaterer seg til egenkapitaltransaksjoner.

Bruk av estimater

Ledelsen har brukt estimater og forutsetninger som har påvirket resultatregnskapet og verdsettelsen av eiendeler og gjeld, samt usikre eiendeler og forpliktelser på balansedagen under utarbeidelsen av årsregnskapet i henhold til god regnskapsskikk.

Kontantstrøm

Kontantstrømpoppstillingen er utarbeidet etter den indirekte metode. Kontanter og kontantekvivalenter omfatter kontanter, bankinnskudd og andre kortsiktige, likvide plasseringer.



DocuSign Envelope ID: BE520A17-E402-4E55-A826-AB88F45B0BD6

Safetec Holding AS

Noter til års- og konsernregnskap for 2021

Note 2 Salgsinntekter

Konsern:

<i>Pr. virksomhetsområde</i>	2021	2020
Konsulenttjenester	201 791 557	171 524 212
<i>Geografisk fordeling:</i>	2021	2020
Norge	162 835 677	140 262 973
Europa	33 291 927	22 523 294
Asia	4 100 794	7 066 299
Oceania	1 368 387	1 034 210
Sør-Amerika	140 000	111 870
Nord-Amerika	54 772	525 566
Sum	<u>201 791 557</u>	<u>171 524 212</u>

Note 3 Lønnskostnader, antall ansatte, lån til ansatte og godtgjørelse til revisor

Morselskap:

Det har ikke vært ansatte i selskapet i 2021.

Det er ikke utbetalt honorar til styret i 2021.

Lån og sikkerhetsstillelse til ledende ansatte, tillitsvalgte og aksjeeiere mv.

Det er ikke ytet lån eller stilt garantier til styreleder, ledende ansatte eller andre nærstående parter.

Obligatorisk tjenestepensjon

Selskapet har ingen ansatte og er dermed ikke pliktig til å ha tjenestepensjon iht. lov om obligatorisk tjenestepensjon.

Godtgjørelse til revisor er fordelt på følgende:

	2021
Lovpålagt revisjon	30 000
Annen revisjonsrelatert bistand	<u>1 500</u>
Sum	<u>31 500</u>

Merverdiavgift er ikke inkludert i revisjonshonoraret.

Konsern:

<i>Lønnskostnader:</i>	2021	2020
Lønninger	117 344 936	102 555 257
Arbeidsgiveravgift	17 850 878	14 401 673
Pensjonskostnader	9 617 274	7 623 248
Andre ytelser	1 859 333	968 497
Sum	<u>146 672 421</u>	<u>125 548 675</u>

Gjennomsnittlig antall årsverk 135 127

Ytelser til ledende personer:

	Adm.dir.	Styret
Lønn	1 910 632	
Andre godtgjørelser	18 231	
Styrehonorar		225 000

Ved fratreden har administrerende direktør på visse vilkår krav på lønn i en periode på tolv måneder i tillegg til oppsigelsestiden.

Lån og sikkerhetsstillelse til ledende ansatte, tillitsvalgte og aksjeeiere mv.

Det er ikke ytet lån eller stilt garantier til styreleder, ledende ansatte eller andre nærstående parter.

Obligatorisk tjenestepensjon

Konsernet er pliktig til å ha tjenestepensjon iht. lov om obligatorisk tjenestepensjon. Konsernet har pensjonsordning som oppfyller kravene i lov om obligatorisk tjenestepensjon.

Godtgjørelse til revisor er fordelt på følgende:

	2021
Lovpålagt revisjon	379 939
Annen revisjonsrelatert bistand	<u>56 152</u>
Sum	<u>436 091</u>

Merverdiavgift er ikke inkludert i revisjonshonoraret.



DocuSign Envelope ID: BE520A17-E402-4E55-A826-AB88F45B0BD6

Safetec Holding AS

Noter til års- og konsernregnskap for 2021

Note 4 Immaterielle eiendeler

Konsern:

	Forskning og utvikling	Goodwill	Badwill	Sum immaterielle eiendeler
Anskaffelseskost pr. 01.01.2021	3 535 009	0	-6 168 894	-2 633 885
Tilgang ved virksomhetsoverdragelse	0	1 019 496	0	1 019 496
Tilgang egenutviklede immaterielle eiendeler	0	0	0	0
Anskaffelseskost pr. 31.12.2021	3 535 009	1 019 496	-6 168 894	-1 614 389
Akkumulerte avskrivninger pr. 31.12.2021	-3 375 386	0	6 168 894	2 793 508
Akkumulerte nedskrivninger pr. 31.12.2021	0	-1 019 496	0	-1 019 496
Akkumulerte av- og nedskrivninger pr 31.12.21	-3 375 386	-1 019 496	6 168 894	1 774 012
Balanseført verdi pr. 31.12.2021	159 623	0	0	159 623
Årets avskrivninger	1 107 018	-	-1 233 779	-126 761
Årets nedskrivninger	-	1 019 496	-	1 019 496
Økonomisk levetid	2-3 år	-	5 år	
Avskrivningsplan	Lineær	-	Lineær	

Negativ goodwill (badwill) er knyttet til mindreverdi ved kjøp av Safetec Nordic AS og underliggende konsern. Badwill er klassifisert som eiendel i balansen. Badwill resultatføres systematisk over 5 år, og resultatføringen presenteres som en kostnadsreduksjon.

Goodwill tilknyttet ervervelsen av de resterende 80 % av aksjene i Blå Mediamentor AS (ref. note 6) er nedskrevet i sin helhet pr 31.12.2021 med kr 1 019 496.

Note 5 Varige driftsmidler

Konsern:

	Bygningsmessige påkostninger	Driftsløsøre, inventar o.l	Sum varige driftsmidler
Anskaffelseskost pr. 01.01.2021	565 073	5 622 964	6 188 037
Tilgang kjøpte driftsmidler i året	0	208 865	208 865
Tilgang ved virksomhetsoverdragelse	0	15 511	15 511
Omregningsdifferanse	0	-427	-427
Anskaffelseskost pr. 31.12.2021	565 073	5 846 913	6 411 986
Akkumulerte avskrivninger pr. 31.12.2021	-431 022	-5 367 068	-5 798 090
Balanseført verdi pr. 31.12.2021	134 051	479 845	613 896
Årets avskrivninger	56 508	115 204	171 712
Økonomisk levetid	5-10 år	3-5 år	
Avskrivningsplan	Lineær	Lineær	



DocuSign Envelope ID: BE520A17-E402-4E55-A826-AB88F45B0BD6

Safetec Holding AS

Noter til års- og konsernregnskap for 2021

Note 6 Datterselskap

Morselskap:

Selskap	Forretningskontor	Eierandel og stemmeandel	Egenkapital 31.12.2021	Resultat 2021	Ansk. kost / Balanseført verdi
Safetec Nordic AS	Trondheim	100 %	29 261 365	6 329 753	8 637 400

Utbytte/konsernbidrag 2021

Det er inntektsført kr 4 500 000 i mottatt utbytte fra datterselskap i 2021.

Konsern:

Selskap	Forretningskontor	Eierandel og stemmeandel	Egenkapital 31.12.2021	Resultat 2021
Safetec Nordic AS	Trondheim	100 %	29 261 365	6 329 753
Safetec Resources AS	Trondheim	100 %	30 000	228 803
Blå Mediamentor AS *)	Stavanger	100 %	-219 496	0
Safetec UK Ltd *)	Aberdeen, UK	100 %	-10 833 811	1 082 527
Safetec Sweden AB *)	Stockholm, Sverige	100 %	228 002	-90 873
Safetec Risk Management Pty. Ltd. *)	Perth, Australia	100 %	-6 806 036	-403 646
Safetec Risk Management Pte Ltd. *)	Singapore	100 %	-540 537	-46 638
AP-Safetec Sdn. Bhd. *)	Kuala Lumpur, Malaysia	100 %	3 785 069	-1 454 977
			<u>14 904 556</u>	<u>5 644 949</u>

*) Årsregnskapene er ikke revidert ved avleggelsen av konsernregnskapet for Safetec Holding AS.

Pr 31.12.2020 eide Safetec 20 % av aksjene i Blå Mediamentor AS, klassifisert under *Investeringer i aksjer og andeler* i balansen. Safetec ervervet de resterende 80 % av aksjene den 22. desember 2021, og Blå Mediamentor AS er et heleid datterselskap fra dette tidspunktet.

Hendelser etter balansedagen

Safetec har i mars 2022 inngått en avtale om salg av 100 % av aksjene i AP-Safetec Sdn Bhd til daglig leder i AP-Safetec.

Note 7 Prosjekter i arbeid

Konsern:

	2021	2020
Opptjente, ikke-fakturerte inntekter	5 512 304	3 705 829
Forskuddsfakturerte inntekter	-3 723 912	-345 600
Netto balanseført verdi vedrørende pågående prosjekter	<u>1 788 392</u>	<u>3 360 229</u>

Note 8 Mellomværender og transaksjoner med selskap i samme konsern og nærstående parter

Morselskap:

Mellomværender

	2021	2020
Lån til selskap i samme konsern	9 189 000	11 250 800
Andre fordringer fra selskap i samme konsern	4 555 245	0
Sum	<u>13 744 245</u>	<u>11 250 800</u>

Transaksjoner

	2021	2020
Mottatt utbytte fra selskap i samme konsern	4 500 000	0
Renteinntekt fra selskap i samme konsern	189 000	250 800
Sum	<u>4 689 000</u>	<u>250 800</u>

Note 9 Bankinnskudd

Konsern:

Av bankinnskudd utgjør kr 4 880 324 bundne skattetrekksmidler pr 31.12.2021.



DocuSign Envelope ID: BE520A17-E402-4E55-A826-AB88F45B0BD6

Safetec Holding AS

Noter til års- og konsernregnskap for 2021

Note 10 Pensjoner

Konsern:

Alle ansatte har innskuddsbasert pensjonsordning. Det er kostnadsført kr 9 617 274 i premieinnbetalinger i 2021 (ekskl. arbeidsgiveravgift).

Konsernets gjenværende bokførte pensjonsforpliktelse pr 31.12.2021 gjelder én ansatt med top-hat pensjon.

	2021	2020
Netto pensjonskostnad	0	0
Nåverdi av påløpte pensjonsforpliktelser	187 582	187 582
Arbeidsgiveravgift	26 449	26 449
Netto pensjonsforpliktelse	214 031	214 031
<i>Økonomiske forutsetninger:</i>	2021	2020
Diskonteringsrente	2,40 %	2,40 %
Forventet årlig lønnsregulering	2,50 %	2,50 %
Forventet årlig pensjonsregulering	2,25 %	2,25 %
Forventet G-regulering	2,25 %	2,25 %
Forventet årlig avkastning på pensjonsmidler	0,00 %	0,00 %
Dødelighetstabell	K2013	K2013

De aktuariemessige forutsetningene er basert på vanlige benyttede forutsetninger innen forsikring når det gjelder demografiske faktorer.

Note 11 Skatt

Morselskap:

Årets skattekostnad fordeler seg på:	2021	2020
Betalbar skatt	0	0
Endring i utsatt skatt	0	0
Årets totale skattekostnad	0	0

Beregning av årets skattegrunnlag:	2021	2020
Ordinært resultat før skattekostnad	4 436 812	-69 341
Permanente forskjeller	-4 500 000	0
Alminnelig innekst	-63 188	-69 341
Anvendt fremførbart underskudd	0	0
Årets skattegrunnlag	-63 188	-69 341

Betalbar skatt (22 %) av årets skattegrunnlag

	0	0
--	---	---

Oversikt over midlertidige forskjeller:	2021	2020
Akkumulert fremførbart underskudd	-284 444	-221 256
Netto midlertidige forskjeller pr 31.12	-284 444	-221 256

Utsatt skattefordel (22 %) pr 31.12

	62 578	48 676
--	--------	--------

Utsatt skattefordel er ikke balanseført.

Konsern:

Årets skattekostnad fordeler seg på:	2021	2020
Betalbar skatt	0	0
Endring i utsatt skatt	0	0
Sum skattekostnad	0	0

Herav knyttet til aktivitet i Norge	0	0
Herav knyttet til aktivitet i utlandet	0	0
Sum	0	0

Spesifikasjon av grunnlag for utsatt skatt/-skattefordel	2021	2020
Anleggsmidler Norge	-344 542	-694 617
Netto pensjonsforpliktelser som er ført i balansen Norge	-214 031	-214 031
Andre midlertidige forskjeller Australia	0	-151 572
Underskudd til fremføring Norge	-40 652 970	-47 269 859
Sum grunnlag for utsatt skatt/utsatt skattefordel (-)	-41 211 543	-48 330 079

Utsatt skattefordel Norge (22 %)	-9 066 539	-10 599 272
Utsatt skatt/-skattefordel Australia (27,5 %)	0	-41 682
Sum netto utsatt skattefordel	-9 066 539	-10 640 954

Ikke balanseført utsatt skattefordel	5 216 539	6 790 954
Balanseført utsatt skattefordel	3 850 000	3 850 000



DocuSign Envelope ID: BE520A17-E402-4E55-A826-AB88F45B0BD6

Safetec Holding AS

Noter til års- og konsernregnskap for 2021

Note 12 Langsiktig gjeld

Morselskap og konsern:

I forbindelse med selskapets kjøp av aksjene i Safetec Nordic AS har Safetec Holding AS fått en selgerkreditt (langsiktig lån) på kr 10 032 169 fra ABS Group AS (selger). Lånet skal tilbakebetales innen 2022, og renteberegnes årlig med en rentesats lik LIBOR (1 år) pluss 2 %. Det er påløpt kr 247 520 i rentekostnad i 2021.

Note 13 Leieavtaler

Konsern:

Konsernet har inngått flere operasjonelle leieavtaler av kontorer og andre fasiliteter.

	Gjenværende leieperiode	2021	2020
Årlig leiekostnad Norge	1-6 år	5 224 373	5 618 510
Årlig leiekostnad øvrige	1-3 år	675 877	540 575

Note 14 Pant og garantier m.v.

Konsern:

Konsernets husleiegarantiansvar pr 31.12.2021 er kr 2 564 279.

Note 15 Aksjekapital og aksjonærinformasjon

Morselskap og konsern:

Aksjekapitalen består av:

	Antall	Pålydende	Balansført
A-aksjer	173 061	kr 0,90	155 755
B-aksjer	17 133 039	kr 0,90	15 419 735
Sum	17 306 100		15 575 490

Kun A-aksjene har stemmerett, mens både A- og B-aksjene har fulle økonomiske rettigheter. Kun ansatte i konsernet kan eie A-aksjer.

Oversikt over aksjonærene i selskapet pr 31.12.2021:

	A-aksjer	B-aksjer	Eierandel	Stemmeandel
Vangsenget AS	14 000	1 386 000	8,09 %	8,09 %
Ultra Adventure AS	0	1 326 600	7,67 %	0,00 %
Johan Erik Grefstad	10 000	990 000	5,78 %	5,78 %
Jorunn Seljelid	10 000	990 000	5,78 %	5,78 %
Stein Haugen	10 000	990 000	5,78 %	5,78 %
Myrbakken AS	8 595	850 905	4,97 %	4,97 %
Skarenget Eie AS	7 000	693 000	4,04 %	4,04 %
Christian Skogheim Madsen	5 250	519 750	3,03 %	3,03 %
Zhongxi Chao	5 000	495 000	2,89 %	2,89 %
Knut Mo	5 000	495 000	2,89 %	2,89 %
Mobius AS	4 500	445 500	2,60 %	2,60 %
Terje Dammen	4 000	396 000	2,31 %	2,31 %
Desmo AS	3 700	366 300	2,14 %	2,14 %
Trond Stillaug Johansen	3 650	361 350	2,11 %	2,11 %
Otium Invest AS	3 500	346 500	2,02 %	2,02 %
Øvrige (eierandel < 2 %)	51 515	6 306 884	36,74 %	29,77 %
Egne aksjer	27 351	174 250	1,16 %	15,80 %
Sum	173 061	17 133 039	100,00 %	100,00 %

Aksjer eid direkte eller indirekte av ledende ansatte og styremedlemmer:

	A-aksjer	B-aksjer	Eierandel	Stemmeandel
Vangsenget AS (Frank Vollen, adm.dir.)	14 000	1 386 000	8,09 %	8,09 %
Stein Haugen (styrets leder)	10 000	990 000	5,78 %	5,78 %
Terje Dammen (styremedlem)	4 000	396 000	2,31 %	2,31 %
Trond Stillaug Johansen (styremedlem)	3 650	361 350	2,11 %	2,11 %
Sigurd Stiles (styremedlem)	1 000	99 000	0,58 %	0,58 %



DocuSign Envelope ID: BE520A17-E402-4E55-A826-AB88F45B0BD6

Safetec Holding AS

Noter til års- og konsernregnskap for 2021

Note 16 Egenkapital

Morselskap:

	Aksjekapital	Egne aksjer	Udekket tap/Annen egenkapital	Sum
Egenkapital pr. 01.01.2021	17 306 100	-26 751	-598 661	16 680 688
Kapitalnedsettelse 04.11.2021 *	-1 730 610	5 300	0	-1 725 310
Kjøp egne aksjer	0	-226 690	-276 985	-503 675
Salg egne aksjer	0	66 700	73 557	140 257
Årets resultat	0	0	4 436 812	4 436 812
Avsatt utbytte	0	0	-3 400 000	-3 400 000
Egenkapital pr. 31.12.2021	15 575 490	-181 441	234 723	15 628 772

* Nedsettelse av aksjekapital med tilbakebetaling til aksjeeierne

Konsern:

	Aksjekapital	Egne aksjer	Annen egenkapital	Sum
Egenkapital pr. 01.01.2021	17 306 100	-26 751	11 446 718	28 726 067
Kapitalnedsettelse 04.11.2021 *	-1 730 610	5 300	0	-1 725 310
Kjøp egne aksjer	0	-226 690	-276 985	-503 675
Salg egne aksjer	0	66 700	73 557	140 257
Årets resultat	0	0	6 313 992	6 313 992
Avsatt utbytte	0	0	-3 400 000	-3 400 000
Omregningsdifferanser	0	0	-134 832	-134 832
Egenkapital pr. 31.12.2021	15 575 490	-181 441	14 022 451	29 416 500

* Nedsettelse av aksjekapital med tilbakebetaling til aksjeeierne