



## ÅRSREGNSKAPET FOR REGNSKAPSÅRET 2023 - GENERELL INFORMASJON

### Enheten

Organisasjonsnummer: 988 963 151  
Organisasjonsform: Aksjeselskap  
Foretaksnavn: TINN BIOENERGI AS  
Forretningsadresse: Atråvegen 426  
3656 ATRÅ

### Regnskapsår

Årsregnskapets periode: 01.01.2023 - 31.12.2023

### Konsern

Morselskap i konsern: Nei

### Regnskapsregler

Regler for små foretak benyttet: Ja  
Benyttet ved utarbeidelsen av årsregnskapet til selskapet: Regnskapslovens alminnelige regler

### Årsregnskapet fastsatt av kompetent organ

Bekreftet av representant for selskapet: Jon Lilleland  
Dato for fastsettelse av årsregnskapet: 14.06.2024

### Grunnlag for avgivelse

År 2023: Årsregnskapet er elektronisk innlevert  
År 2022: Tall er hentet fra elektronisk innlevert årsregnskap fra 2023

*Det er ikke krav til at årsregnskapet m.v. som sendes til Regnskapsregisteret er undertegnet. Kontrollen på at dette er utført ligger hos revisor/enhetens øverste organ. Sikkerheten ivaretas ved at innsender har rolle/rettighet for innsending av årsregnskapet via Altinn, og ved at det bekreftes at årsregnskapet er fastsatt av kompetent organ.*

Brønnøysundregistrene, 20.06.2025



## Resultatregnskap

Beløp i: NOK	Note	2023	2022
<b>RESULTATREGNSKAP</b>			
<b>Inntekter</b>			
Salgsinntekt		2 271 962	2 914 527
<b>Sum inntekter</b>		<b>2 271 962</b>	<b>2 914 527</b>
<b>Kostnader</b>			
Varekostnad		267 190	150 312
Lønnskostnad	1	40 354	38 978
Avskrivning på driftsmidler	2	185 000	185 000
Annen driftskostnad		693 617	586 751
<b>Sum kostnader</b>		<b>1 186 161</b>	<b>961 041</b>
<b>Driftsresultat</b>		<b>1 085 801</b>	<b>1 953 486</b>
<b>Finansinntekter og finanskostnader</b>			
Annen renteinntekt		45 414	10 031
<b>Sum finansinntekter</b>		<b>45 414</b>	<b>10 031</b>
Annen rentekostnad		48 259	105 099
<b>Sum finanskostnader</b>		<b>48 259</b>	<b>105 099</b>
<b>Netto finans</b>		<b>-2 845</b>	<b>-95 068</b>
<b>Ordinært resultat før skattekostnad</b>		<b>1 082 956</b>	<b>1 858 418</b>
Skattekostnad på resultat	3	238 801	408 953
<b>Ordinært resultat etter skattekostnad</b>		<b>844 155</b>	<b>1 449 465</b>
<b>Årsresultat</b>	4	<b>844 155</b>	<b>1 449 465</b>
<b>Årsresultat etter minoritetsinteresser</b>		<b>844 155</b>	<b>1 449 465</b>
<b>Totalresultat</b>		<b>844 155</b>	<b>1 449 465</b>
<b>Overføringer og disponeringer</b>			
Avsatt til annen egenkapital		844 155	1 449 465
<b>Sum overføringer og disponeringer</b>		<b>844 155</b>	<b>1 449 465</b>



## Resultatregnskap

<b>Beløp i: NOK</b>	<b>Note</b>	<b>2023</b>	<b>2022</b>
---------------------	-------------	-------------	-------------

---



## Balanse

Beløp i: NOK	Note	2023	2022
<b>BALANSE - EIENDELER</b>			
<b>Anleggsmidler</b>			
<b>Immaterielle eiendeler</b>			
Utsatt skattefordel	3		
<b>Varige driftsmidler</b>			
Tomter, bygninger o.a. fast eiendom	2	2 707 200	2 892 200
Maskiner og anlegg	2		
Anlegg under oppføring	2		
Driftsløsøre, inventar o.a. utstyr	2		
<b>Sum varige driftsmidler</b>	2	<b>2 707 200</b>	<b>2 892 200</b>
<b>Sum anleggsmidler</b>		<b>2 707 200</b>	<b>2 892 200</b>
<b>Omløpsmidler</b>			
<b>Varer</b>			
<b>Sum varer</b>		<b>290 000</b>	<b>469 200</b>
<b>Fordringer</b>			
Kundefordringer		854 383	1 770 035
<b>Sum fordringer</b>		<b>854 383</b>	<b>1 770 035</b>
<b>Bankinnskudd, kontanter og lignende</b>			
Bankinnskudd, kontanter o.l.		1 528 323	1 097 954
<b>Sum bankinnskudd, kontanter og lignende</b>		<b>1 528 323</b>	<b>1 097 954</b>
<b>Sum omløpsmidler</b>		<b>2 672 706</b>	<b>3 337 189</b>
<b>SUM EIENDELER</b>		<b>5 379 906</b>	<b>6 229 389</b>
<b>BALANSE - EGENKAPITAL OG GJELD</b>			
<b>Egenkapital</b>			
<b>Innskutt egenkapital</b>			
Aksjekapital 196 à 1 000		196 000	196 000



## Balanse

<b>Beløp i: NOK</b>	<b>Note</b>	<b>2023</b>	<b>2022</b>
Overkurs		423 000	423 000
<b>Sum innskutt egenkapital</b>		<b>619 000</b>	<b>619 000</b>
<b>Opptjent egenkapital</b>			
Annen egenkapital		3 872 379	3 028 224
<b>Sum opptjent egenkapital</b>		<b>3 872 379</b>	<b>3 028 224</b>
<b>Sum egenkapital</b>	4	<b>4 491 379</b>	<b>3 647 224</b>
<b>Gjeld</b>			
<b>Langsiktig gjeld</b>			
Utsatt skatt	3	42 752	49 299
<b>Sum avsetninger for forpliktelser</b>		<b>42 752</b>	<b>49 299</b>
<b>Annen langsiktig gjeld</b>			
Gjeld til kredittinstitusjoner			1 418 045
<b>Sum annen langsiktig gjeld</b>			<b>1 418 045</b>
<b>Sum langsiktig gjeld</b>		<b>42 752</b>	<b>1 467 344</b>
<b>Kortsiktig gjeld</b>			
Leverandørgjeld		495 931	426 637
Betalbar skatt	3	245 348	412 841
Skyldige offentlige avgifter		96 930	270 563
Annen kortsiktig gjeld		7 566	4 780
<b>Sum kortsiktig gjeld</b>		<b>845 775</b>	<b>1 114 821</b>
<b>Sum gjeld</b>		<b>888 527</b>	<b>2 582 165</b>
<b>SUM EGENKAPITAL OG GJELD</b>		<b>5 379 906</b>	<b>6 229 389</b>



## Brønnøysundregistrene

### ÅRSREGNSKAP FOR REGNSKAPSÅRET 2023 - GENERELL INFORMASJON

Journalnummer: 2024 516560

#### Enheten

Organisasjonsnummer: 988 963 151  
Organisasjonsform: Aksjeselskap  
Foretaksnavn: TINN BIOENERGI AS  
Forretningsadresse: Atråvegen 426  
3656 ATRÅ

#### Regnskapsår

Årsregnskapets periode: 01.01.2023 - 31.12.2023

#### Konsern

Morselskap i konsern: Nei

#### Regnskapsregler

Regler for små foretak benyttet: Ja  
Benyttet ved utarbeidelsen av  
årsregnskapet til selskapet: Regnskapslovens alminnelige regler

#### Årsregnskapet fastsatt av kompetent organ

Bekreftet av representant for selskapet: Jon Lilleland  
Dato for fastsettelse av årsregnskapet: 14.06.2024

#### Revisjon

Selskapet har besluttet at årsregnskapet  
ikke skal revideres: Ja  
Årsregnskapet er utarbeidet av ekstern  
autorisert regnskapsfører: Ja  
Ekstern autorisert regnskapsfører har i  
løpet av regnskapsåret bistått ved den  
løpende regnskapsføringen eller utført  
andre tjenester for selskapet enn å  
utarbeide årsregnskapet: Ja

#### Grunnlag for avgivelse

År 2023: Årsregnskap er elektronisk innlevert.  
År 2022: Tall er hentet fra elektronisk innlevert årsregnskap fra 2023.

*Det er ikke krav til at årsregnskapet m.v. som sendes til Regnskapsregisteret er undertegnet. Kontrollen på at dette er utført ligger hos revisor/enhetens øverste organ. Sikkerheten ivaretas ved at innsender har rolle/rettighet for innsending av årsregnskapet via Altinn, og ved at det bekreftes at årsregnskapet er fastsatt av kompetent organ.*

Brønnøysundregistrene, 17.06.2024

---

Brønnøysundregistrene  
Postadresse: Postboks 900, 8910 Brønnøysund  
Telefon: 75 00 75 00  
E-post: firmapost@brreg.no Internett: www.brreg.no  
Organisasjonsnummer: 974 760 673



Organisasjonsnr: 988 963 151  
TINN BIOENERGI AS

## RESULTATREGNSKAP

<b>Beløp i: NOK</b>	<b>Note</b>	<b>2023</b>	<b>2022</b>
<b>RESULTATREGNSKAP</b>			
<b>Inntekter</b>			
Salgsinntekt		2 271 962	2 914 527
<b>Sum inntekter</b>		<b>2 271 962</b>	<b>2 914 527</b>
<b>Kostnader</b>			
Varekostnad		267 190	150 312
Lønnskostnad	1	40 354	38 978
Avskrivning på driftsmidler	2	185 000	185 000
Annen driftskostnad		693 617	586 751
<b>Sum kostnader</b>		<b>1 186 161</b>	<b>961 041</b>
<b>Driftsresultat</b>		<b>1 085 801</b>	<b>1 953 486</b>
<b>Finansinntekter og finanskostnader</b>			
Annen renteinntekt		45 414	10 031
<b>Sum finansinntekter</b>		<b>45 414</b>	<b>10 031</b>
Annen rentekostnad		48 259	105 099
<b>Sum finanskostnader</b>		<b>48 259</b>	<b>105 099</b>
<b>Netto finans</b>		<b>-2 845</b>	<b>-95 068</b>
<b>Ordinært resultat før skattekostnad</b>		<b>1 082 956</b>	<b>1 858 418</b>
Skattekostnad på resultat	3	238 801	408 953
<b>Ordinært resultat etter skattekostnad</b>		<b>844 155</b>	<b>1 449 465</b>
<b>Årsresultat</b>	4	<b>844 155</b>	<b>1 449 465</b>
<b>Årsresultat etter minoritetsinteresser</b>		<b>844 155</b>	<b>1 449 465</b>
<b>Totalresultat</b>		<b>844 155</b>	<b>1 449 465</b>
<b>Overføringer og disponeringer</b>			
Avsatt til annen egenkapital		844 155	1 449 465
<b>Sum overføringer og disponeringer</b>		<b>844 155</b>	<b>1 449 465</b>



Organisasjonsnr: 988 963 151  
TINN BIOENERGI AS

## BALANSE

Beløp i: NOK	Note	2023	2022
<b>BALANSE - EIENDELER</b>			
<b>Anleggsmidler</b>			
<b>Immaterielle eiendeler</b>			
Utsatt skattefordel	3		
<b>Varige driftsmidler</b>			
Tomter, bygninger o.a. fast eiendom	2	2 707 200	2 892 200
Maskiner og anlegg	2		
Anlegg under oppføring	2		
Driftsløsøre, inventar o. a. utstyr	2		
<b>Sum varige driftsmidler</b>	<b>2</b>	<b>2 707 200</b>	<b>2 892 200</b>
<b>Sum anleggsmidler</b>		<b>2 707 200</b>	<b>2 892 200</b>
<b>Omløpsmidler</b>			
<b>Varer</b>			
Sum varer		290 000	469 200
<b>Fordringer</b>			
Kundefordringer		854 383	1 770 035
<b>Sum fordringer</b>		<b>854 383</b>	<b>1 770 035</b>
<b>Bankinnskudd, kontanter og lignende</b>			
Bankinnskudd, kontanter o. l.		1 528 323	1 097 954
<b>Sum bankinnskudd, kontanter og lignende</b>		<b>1 528 323</b>	<b>1 097 954</b>
<b>Sum omløpsmidler</b>		<b>2 672 706</b>	<b>3 337 189</b>
<b>SUM EIENDELER</b>		<b>5 379 906</b>	<b>6 229 389</b>
<b>BALANSE - EGENKAPITAL OG GJELD</b>			
<b>Egenkapital</b>			
<b>Innskutt egenkapital</b>			
Aksjekapital 196 à 1 000		196 000	196 000
Overkurs		423 000	423 000
<b>Sum innskutt egenkapital</b>		<b>619 000</b>	<b>619 000</b>
<b>Opptjent egenkapital</b>			
Annen egenkapital		3 872 379	3 028 224
<b>Sum opptjent egenkapital</b>		<b>3 872 379</b>	<b>3 028 224</b>



<b>Sum egenkapital</b>	<b>4</b>	<b>4 491 379</b>	<b>3 647 224</b>
<b>Gjeld</b>			
<b>Langsiktig gjeld</b>			
Utsatt skatt		42 752	49 299
<b>Sum avsetninger for forpliktelseser</b>	<b>3</b>	<b>42 752</b>	<b>49 299</b>
<b>Annen langsiktig gjeld</b>			
Gjeld til kredittinstitusjoner			1 418 045
<b>Sum annen langsiktig gjeld</b>			<b>1 418 045</b>
<b>Sum langsiktig gjeld</b>		<b>42 752</b>	<b>1 467 344</b>
<b>Kortsiktig gjeld</b>			
Leverandørgjeld		495 931	426 637
Betalbar skatt	<b>3</b>	245 348	412 841
Skyldige offentlige avgifter		96 930	270 563
Annen kortsiktig gjeld		7 566	4 780
<b>Sum kortsiktig gjeld</b>		<b>845 775</b>	<b>1 114 821</b>
<b>Sum gjeld</b>		<b>888 527</b>	<b>2 582 165</b>
<b>SUM EGENKAPITAL OG GJELD</b>		<b>5 379 906</b>	<b>6 229 389</b>



Organisasjonsnr: 988 963 151  
TINN BIOENERGI AS

NOTEOPPLYSNINGER - SELSKAP - alle poster oppgitt i hele tall

**Note**

1

Antall årsverk i regnskapsåret  
0.10

Sum Beløp

Balanseført verdi 31.12. Varige driftsmidler Immaterielle eiend.

**Konsernregnskap**

Morselskapet sitt navn

Forretningskontor for morselskapet

**Begrunnelse for at datterselskap er utelatt fra konsolideringen**

Samlet beløp - tilknyttet selskap Årets Fjorårets

Samlet beløp - foretak i samme konsern Årets Fjorårets

Samlet beløp - foretak i samme konsern Årets Fjorårets

Samlet beløp - felles kontrollert virksomhet Årets Fjorårets

Pantstillelse Beløp

Beholdning av egne aksjer Antall Pålydende Andel av aksjek.



# Årsregnskap

**2023**

**Tinn Bioenergi AS**

Org.nr.:988 963 151



<b>Resultatregnskap</b>			
Tinn Bioenergi AS			
<b>Driftsinntekter og driftskostnader</b>	<b>Note</b>	<b>2023</b>	<b>2022</b>
Salgsinntekt		2 271 962	2 914 527
Sum driftsinntekter		<u>2 271 962</u>	<u>2 914 527</u>
Varekostnad		267 190	150 312
Lønnskostnad	<b>1</b>	40 354	38 978
Avskrivning på driftsmidler	<b>2</b>	185 000	185 000
Annen driftskostnad		693 617	586 751
Sum driftskostnader		<u>1 186 161</u>	<u>961 041</u>
Driftsresultat		<u>1 085 801</u>	<u>1 953 486</u>
<b>Finansinntekter og finanskostnader</b>			
Annen renteinntekt		45 414	10 031
Annen rentekostnad		48 259	105 099
Resultat av finansposter		-2 845	-95 068
Resultat før skattekostnad		<u>1 082 956</u>	<u>1 858 418</u>
Skattekostnad på resultat	<b>3</b>	238 801	408 953
Resultat		<u>844 155</u>	<u>1 449 465</u>
Årsresultat	<b>4</b>	<u>844 155</u>	<u>1 449 465</u>
<b>Overføringer</b>			
Avsatt til annen egenkapital		844 155	1 449 465
Sum overføringer		<u>844 155</u>	<u>1 449 465</u>




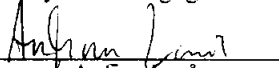
<b>Balanse</b>			
Tinn Bioenergi AS			
<b>Eiendeler</b>	<b>Note</b>	<b>2023</b>	<b>2022</b>
<b>Anleggsmidler</b>			
<b>Immaterielle eiendeler</b>			
<b>Varige driftsmidler</b>			
Tomter, bygninger o.a. fast eiendom	2	2 707 200	2 892 200
Sum varige driftsmidler	2	<u>2 707 200</u>	<u>2 892 200</u>
<b>Finansielle driftsmidler</b>			
Sum anleggsmidler		<u>2 707 200</u>	<u>2 892 200</u>
<b>Omløpsmidler</b>			
Varelager		<u>290 000</u>	<u>469 200</u>
<b>Fordringer</b>			
Kundefordringer		854 383	1 770 035
Sum fordringer		<u>854 383</u>	<u>1 770 035</u>
<b>Investeringer</b>			
Bankinnskudd, kontanter o.l.		<u>1 528 323</u>	<u>1 097 954</u>
Sum omløpsmidler		<u>2 672 706</u>	<u>3 337 189</u>
<b>Sum eiendeler</b>		<u>5 379 906</u>	<u>6 229 389</u>





<b>Balanse</b>			
Tinn Bioenergi AS			
	Note	2023	2022
<b>Egenkapital og gjeld</b>			
<b>Innskutt egenkapital</b>			
Aksjekapital 196 å 1 000		196 000	196 000
Annen innskutt egenkapital		423 000	423 000
Sum innskutt egenkapital		<u>619 000</u>	<u>619 000</u>
<b>Opptjent egenkapital</b>			
Annen egenkapital		3 872 379	3 028 224
Sum opptjent egenkapital		<u>3 872 379</u>	<u>3 028 224</u>
Sum egenkapital	4	<u>4 491 379</u>	<u>3 647 224</u>
<b>Gjeld</b>			
<b>Avsetning for forpliktelser</b>			
Utsatt skatt	3	42 752	49 299
Sum avsetning for forpliktelser		<u>42 752</u>	<u>49 299</u>
<b>Annen langsiktig gjeld</b>			
Gjeld til kredittinstitusjoner		0	1 418 045
Sum annen langsiktig gjeld		<u>0</u>	<u>1 418 045</u>
<b>Kortsiktig gjeld</b>			
Leverandørgjeld		495 931	426 637
Betalbar skatt	3	245 348	412 841
Skyldige offentlige avgifter		96 930	270 563
Annen kortsiktig gjeld		7 566	4 780
Sum kortsiktig gjeld		<u>845 775</u>	<u>1 114 821</u>
Sum gjeld		<u>888 527</u>	<u>2 582 165</u>
<b>Sum gjeld og egenkapital</b>		<u>5 379 906</u>	<u>6 229 389</u>

Atrå, 03.04.2024  
Styret i Tinn Bioenergi AS

  
Jon Lilleland  
styreleder/daglig leder

  
Anfinn T. urås  
styremedlem

  
Jon Mårdalen  
styremedlem

  
Hans Marumsrud  
styremedlem



## Regnskapsprinsipper

Årsregnskapet er satt opp i samsvar med regnskapsloven og NRS 8 - God regnskapsskikk for små foretak.

## Driftsinntekter

Inntektsføring ved salg av varer skjer på leveringstidspunktet. Tjenester inntektsføres etter hvert som de leveres.

## Skatt

Skattekostnaden i resultatregnskapet omfatter både periodens betalbare skatt og endring i utsatt skatt. Utsatt skatt er beregnet med 22 % på grunnlag av de midlertidige forskjeller som eksisterer mellom regnskapsmessige og skattemessige verdier, samt ligningsmessig underskudd til fremføring ved utgangen av regnskapsåret. Skatteøkende og skattereduserende midlertidige forskjeller som reverserer eller kan reverseres i samme periode er utlignet og nettoført.

## Klassifisering og vurdering av anleggsmidler

Anleggsmidler omfatter eiendeler bestemt til varig eie og bruk. Anleggsmidler er vurdert til anskaffelseskost. Varige driftsmidler balanseføres og avskrives over driftsmidlets økonomiske levetid. Avskrivningsperioden for fast eiendom anskaffet etter 2009 er dekomponert i en del som gjelder råbygget og en del som gjelder faste tekniske installasjoner. Varige driftsmidler nedskrives til gjenvinnbart beløp ved verdifall som forventes ikke å være forbigående. Gjenvinnbart beløp er det høyeste av netto salgsverdi og verdi i bruk. Verdi i bruk er nåverdi av fremtidige kontantstrømmer knyttet til eiendelen. Nedskrivningen reverseres når grunnlaget for nedskrivningen ikke lenger er til stede.

## Klassifisering og vurdering av omløpsmidler

Omløpsmidler og kortsiktig gjeld omfatter normalt poster som forfaller til betaling innen ett år etter balansedagen, samt poster som knytter seg til varekretsløpet. Omløpsmidler vurderes til laveste verdi av anskaffelseskost og virkelig verdi.

## Varer

Varer er vurdert til det laveste av anskaffelseskost og netto salgsverdi.

## Fordringer

Kundefordringer og andre fordringer oppføres til pålydende etter fradrag for avsetning til forventet tap. Avsetning til tap gjøres på grunnlag av en individuell vurdering av de enkelte fordringene.

## Note 1 Lønnskostnader og antall årsverk

### Lønnskostnader

	2023	2022
Lønninger	36 000	35 000
Arbeidsgiveravgift	3 816	3 710
Andre ytelser	538	268
<b>Sum</b>	<b>40 354</b>	<b>38 978</b>

Selskapet har i 2023 sysselsatt 0,1 årsverk.



## Note 2 Anleggsmidler

	Bygninger og tomter	Sum
Anskaffelseskost pr. 01.01.23	4 294 200	4 294 200
= <b>Anskaffelseskost 31.12.23</b>	<b>4 294 200</b>	<b>4 294 200</b>
Akkumulerte avskrivninger 31.12.23	1 587 000	1 587 000
= <b>Bokført verdi 31.12.23</b>	<b>2 707 200</b>	<b>2 707 200</b>
Årets ordinære avskrivninger	185 000	185 000
Økonomisk levetid	20-25 år	

## Note 3 Skatt

Årets skattekostnad	2023	2022
Resultatført skatt på ordinært resultat:		
Betalbar skatt	245 348	412 841
Endring i utsatt skatt	-6 547	-3 888
<b>Skattekostnad ordinært resultat</b>	<b>238 801</b>	<b>408 953</b>

Skattepliktig inntekt:		
Resultat før skatt	1 082 956	1 858 418
Permanente forskjeller	2 501	460
Endring i midlertidige forskjeller	29 758	17 675
<b>Skattepliktig inntekt</b>	<b>1 115 216</b>	<b>1 876 552</b>

Betalbar skatt i balansen:		
Betalbar skatt på årets resultat	245 348	412 841
<b>Sum betalbar skatt i balansen</b>	<b>245 348</b>	<b>412 841</b>

Skatteeffekten av midlertidige forskjeller som har gitt opphav til utsatt skatt og utsatte skattefordeler, spesifisert på typer av midlertidige forskjeller

	2023	2022	Endring
Varige driftsmidler	194 327	224 085	29 758
<b>Sum</b>	<b>194 327</b>	<b>224 085</b>	<b>29 758</b>
<b>Grunnlag for utsatt skatt</b>	<b>194 327</b>	<b>224 085</b>	<b>29 758</b>
<b>Utsatt skatt (22 %)</b>	<b>42 752</b>	<b>49 299</b>	<b>6 547</b>



**Note 4 Egenkapital**

	<b>Aksjekapital</b>	<b>Overkurs</b>	<b>Annen Innskutt egenkapital</b>	<b>Annen egenkapital</b>	<b>Sum egenkapital</b>
Pr. 31.12.2022	196 000	423 000	0	3 028 224	3 647 224
Årets resultat				844 155	844 155
<b>Pr 31.12.2023</b>	<b>196 000</b>	<b>423 000</b>	<b>0</b>	<b>3 872 379</b>	<b>4 491 379</b>