



ÅRSREGNSKAPET FOR REGNSKAPSÅRET 2020 - GENERELL INFORMASJON

Enheten

Organisasjonsnummer: 925 768 065
Organisasjonsform: Aksjeselskap
Foretaksnavn: SALMOSPED AS
Forretningsadresse: Energivegen 7
2069 JESSHEIM

Regnskapsår

Årsregnskapets periode: 01.01.2020 - 31.12.2020

Konsern

Morselskap i konsern: Nei

Regnskapsregler

Regler for små foretak benyttet: Nei
Benyttet ved utarbeidelsen av årsregnskapet til selskapet: Regnskapslovens alminnelige regler

Årsregnskapet fastsatt av kompetent organ

Bekreftet av representant for selskapet: Eskild Wenaas
Dato for fastsettelse av årsregnskapet: 16.03.2021

Grunnlag for avgivelse

År 2020: Årsregnskapet er elektronisk innlevert
År 2019: Tall er hentet fra elektronisk innlevert årsregnskap fra 2020

Det er ikke krav til at årsregnskapet m.v. som sendes til Regnskapsregisteret er undertegnet. Kontrollen på at dette er utført ligger hos revisor/enhetens øverste organ. Sikkerheten ivaretas ved at innsender har rolle/rettighet for innsending av årsregnskapet via Altinn, og ved at det bekreftes at årsregnskapet er fastsatt av kompetent organ.

Brønnøysundregistrene, 03.08.2022



Resultatregnskap

Beløp i: NOK	Note	2020	2019
RESULTATREGNSKAP			
Inntekter			
Revenue	8	1 086 236 873	799 470 729
Sum inntekter		1 086 236 873	799 470 729
Kostnader			
Cost of materials		1 044 682 252	756 393 400
Personnel expenses	2	15 920 434	14 876 623
Avskrivninger	6	147 629	180 900
Other operating expenses	2	4 395 635	5 980 876
Sum kostnader		1 065 145 950	777 431 799
Driftsresultat		21 090 923	22 038 929
Finansinntekter og finanskostnader			
Annen renteinntekt		226 705	446 828
Other financial income		52 488	
Sum finansinntekter		279 194	446 828
Annen rentekostnad		48 436	60 639
Sum finanskostnader		48 436	60 639
Netto finans		230 757	386 189
Ordinært resultat før skattekostnad		21 321 681	22 425 118
Tax on ordinary result	1	4 773 247	4 966 549
Ordinært resultat etter skattekostnad		16 548 434	17 458 569
Årsresultat		16 548 434	17 458 569
Årsresultat etter minoritetsinteresser		16 548 434	17 458 569
Totalresultat		16 548 434	17 458 569
Overføringer og disponeringer			
Allocated to other equity	7	16 548 434	17 458 569



Resultatregnskap

Beløp i: NOK	Note	2020	2019
Sum overføringer og disponeringer		16 548 434	17 458 569



Balanse

Beløp i: NOK	Note	2020	2019
BALANSE - EIENDELER			
Anleggsmidler			
Immaterielle eiendeler			
Utsatt skattefordel	1		59 826
Sum immaterielle eiendeler			59 826
Varige driftsmidler			
Equipment and other movables		415 712	563 341
Sum varige driftsmidler	6	415 712	563 341
Finansielle anleggsmidler			
Other long-term receivables		142 000	138 000
Sum finansielle anleggsmidler		142 000	138 000
Sum anleggsmidler		557 712	761 167
Omløpsmidler			
Varer			
Fordringer			
Accounts receivables		113 087 280	85 928 151
Other short-term receivables		293 401	167 149
Sum fordringer		113 380 681	86 095 300
Bankinnskudd, kontanter og lignende			
Cash and bank deposits	4	38 210 632	27 371 169
Sum bankinnskudd, kontanter og lignende		38 210 632	27 371 169
Sum omløpsmidler		151 591 313	113 466 470
SUM EIENDELER		152 149 025	114 227 636

BALANSE - EGENKAPITAL OG GJELD

Egenkapital



Balanse

Beløp i: NOK	Note	2020	2019
Innskutt egenkapital			
Share capital	3	30 000	500 000
Beholdning av egne aksjer			-112 500
Sum innskutt egenkapital		30 000	387 500
Opptjent egenkapital			
Other equity		12 548 434	31 944 268
Sum opptjent egenkapital		12 548 434	31 944 268
Sum egenkapital	7	12 578 434	32 331 768
Gjeld			
Langsiktig gjeld			
Utsatt skatt		37 183	
Sum avsetninger for forpliktelser		37 183	
Annen langsiktig gjeld			
Sum langsiktig gjeld		37 183	0
Kortsiktig gjeld			
Leverandørgjeld		98 427 536	72 441 211
Tax payable	1	4 676 238	4 973 141
Public duties payable	4	1 240 286	1 197 885
Kortsiktig konserngjeld		32 328 768	
Other current debt		2 860 580	3 283 631
Sum kortsiktig gjeld		139 533 408	81 895 868
Sum gjeld		139 570 591	81 895 868
SUM EGENKAPITAL OG GJELD		152 149 025	114 227 636



ENTER REVISJON

Enter Revisjon AS
Tlf: +47 33 00 30 60
E-post: post@enterrevisjon.no
Org.nr.: 987 597 046 MVA
Foretaksregisteret

Enter Revisjon avd. Tønsberg
Kilengt. 1, 3117 Tønsberg

Enter Revisjon avd. Horten
C. Andersensgt. 11 A, 3181 Horten

Partnere
Villy Lysgård
Ole Marlin Bekkevold
Raymond Meinerty
Statsautoriserte revisorer

Til generalforsamlingen i
Salmosped AS

Uavhengig revisors beretning for 2020

Uttalelse om revisjonen av årsregnskapet

Konklusjon

Vi har revidert Salmosped AS' årsregnskap som viser et overskudd på kr 16 548 434. Årsregnskapet består av balanse per 31. desember 2020, resultatregnskap og kontantstrømoppstilling for regnskapsåret avsluttet per denne datoen og noter til årsregnskapet, herunder et sammendrag av viktige regnskapsprinsipper.

Etter vår mening er det medfølgende årsregnskapet avgitt i samsvar med lov og forskrifter og gir et rettviseende bilde av selskapets finansielle stilling per 31. desember 2020, og av dets resultater og kontantstrømmer for regnskapsåret avsluttet per denne datoen i samsvar med regnskapslovens regler og god regnskapsskikk i Norge.

Grunnlag for konklusjonen

Vi har gjennomført revisjonen i samsvar med lov, forskrift og god revisjonsskikk i Norge, herunder de internasjonale revisjonsstandardene (ISA-ene). Våre oppgaver og plikter i henhold til disse standardene er beskrevet i *Revisors oppgaver og plikter ved revisjon av årsregnskapet*. Vi er uavhengige av selskapet slik det kreves i lov og forskrift, og har overholdt våre øvrige etiske forpliktelser i samsvar med disse kravene. Etter vår oppfatning er innhentet revisjonsbevis tilstrekkelig og hensiktsmessig som grunnlag for vår konklusjon.

Øvrig informasjon

Ledelsen er ansvarlig for øvrig informasjon. Øvrig informasjon består av årsberetning for 2020.

Vår uttalelse om revisjonen av årsregnskapet dekker ikke øvrig informasjon, og vi attesterer ikke den øvrige informasjonen.

I forbindelse med revisjonen av årsregnskapet er det vår oppgave å lese øvrig informasjon med det formål å vurdere hvorvidt det foreligger vesentlig inkonsistens mellom øvrig informasjon og årsregnskapet, kunnskap vi har opparbeidet oss under revisjonen, eller hvorvidt den tilsynelatende inneholder vesentlig feilinformasjon. Dersom vi hadde konkludert med at den øvrige informasjonen inneholder vesentlig feilinformasjon er vi pålagt å rapportere det. Vi har ingenting å rapportere i så henseende.

Styrets og daglig leders ansvar for årsregnskapet

Styret og daglig leder er ansvarlig for å utarbeide årsregnskapet i samsvar med lov og forskrifter, herunder for at det gir et rettviseende bilde i samsvar med regnskapslovens regler og god



ENTER REVISJON

regnskapsskikk i Norge. Ledelsen er også ansvarlig for slik intern kontroll som den finner nødvendig for å kunne utarbeide et årsregnskap som ikke inneholder vesentlig feilinformasjon, verken som følge av misligheter eller utilsiktede feil.

Ved utarbeidelsen av årsregnskapet må ledelsen ta standpunkt til selskapets evne til fortsatt drift og opplyse om forhold av betydning for fortsatt drift. Forutsetningen om fortsatt drift skal legges til grunn for årsregnskapet så lenge det ikke er sannsynlig at virksomheten vil bli avvirket.

Revisors oppgaver og plikter ved revisjonen av årsregnskapet

Vårt mål er å oppnå betryggende sikkerhet for at årsregnskapet som helhet ikke inneholder vesentlig feilinformasjon, verken som følge av misligheter eller utilsiktede feil, og å avgi en revisjonsberetning som inneholder vår konklusjon. Betryggende sikkerhet er en høy grad av sikkerhet, men ingen garanti for at en revisjon utført i samsvar med lov, forskrift og god revisjonsskikk i Norge, herunder ISA-ene, alltid vil avdekke vesentlig feilinformasjon som eksisterer. Feilinformasjon kan oppstå som følge av misligheter eller utilsiktede feil. Feilinformasjon blir vurdert som vesentlig dersom den enkeltvis eller samlet med rimelighet kan forventes å påvirke økonomiske beslutninger som brukerne foretar basert på årsregnskapet.

For videre beskrivelse av revisors oppgaver og plikter vises det til <https://revisorforeningen.no/revisjonsberetninger>.

Uttalelse om øvrige lovmessige krav


Konklusjon om årsberetningen

Basert på vår revisjon av årsregnskapet som beskrevet ovenfor, mener vi at opplysningene i årsberetningen om årsregnskapet, forutsetningen om fortsatt drift og forslaget til anvendelse av overskuddet er konsistente med årsregnskapet og er i samsvar med lov og forskrifter.

Konklusjon om registrering og dokumentasjon

Basert på vår revisjon av årsregnskapet som beskrevet ovenfor, og kontrollhandlinger vi har funnet nødvendig i henhold til internasjonal standard for attestasjonsoppdrag (ISAE) 3000 "Attestasjonsoppdrag som ikke er revisjon eller forenklet revisorkontroll av historisk finansiell informasjon", mener vi at ledelsen har oppfylt sin plikt til å sørge for ordentlig og oversiktlig registrering og dokumentasjon av selskapets regnskapsopplysninger i samsvar med lov og god bokføringsskikk i Norge.

Tønsberg, 16. mars 2021
Enter Revisjon AS


Villy Lysgård
statsautorisert revisor



ÅRSBERETNING 2020 Salmosped AS

Virksomhetens art og lokalisering

Virksomhetsområdet til Salmosped AS er flyfrakt og transport av sjøprodukter i all hovedsak til utlandet. Selskapet er lokalisert i Ullensaker kommune i Viken.

Fortsatt drift

I samsvar med regnskapslovens § 3-3 bekreftes det at forutsetningen om fortsatt drift er til stede og lagt til grunn ved utarbeidelsen av regnskapet. Selskapet har en sunn finansiell stilling, og påregner en fortsatt god inntjening, selv om omsetningen kan bli redusert som følge av pandemien.

Redegjørelse for årsregnskapet

Omsetningen i selskapet gikk opp fra kr 799 mill. i 2019 til kr 1 086 mill. i 2020. Årsresultatet ble kr 16,5 mill. Totalt sett var 2020 et godt år.

Selskapets likviditetsbeholdning uttrykt ved bankbeholdning pr. 31.12.20 var kr 38 mill. Selskapets finansielle stilling er god, og man kan pr. 31.12.2020 nedbetale kortsiktig gjeld ved hjelp av sine mest likvide midler.

Det er ikke gjort investeringer i driftsmidler av betydning i 2020.

Totalkapitalen var ved utgangen av året kr 152 mill. sammenlignet med kr 114 mill. året før. Egenkapitalen pr. 31.12.2020 var kr 13 mill., som utgjør 8 % av totalkapitalen. Tilsvarende tall for fjoråret var kr 32 mill. som utgjorde 28 % av totalkapitalen. Reduksjonen i egenkapital har sammenheng med fusjonen i 2020, som medførte fusjonsgjeld til nytt morselskap på kr 32 mill.

Det er ikke inntruffet vesentlige hendelser etter balansedagen, og styret kjenner ikke til at det knytter seg vesentlig usikkerhet til årsregnskapet. Koronapandemien har så langt heller ikke hatt vesentlig betydning for selskapets drift og inntjening.

Finansiell risiko

Selskapets finansielle risiko er i hovedsak knyttet opp til kunders økonomiske evne til å oppfylle sine forpliktelser i inngåtte kontrakter. Selskapet har ingen ekstern gjeld slik at renteendringer slår lite ut på selskapets regnskaper. All handel foregår i norske kroner og valutarisikoen anses derfor å være lav. Markedene etterspør også så langt kundenes produkter.

Kreditrisiko

Risikoen for at motparten ikke har økonomiske evner til å oppfylle sine forpliktelser anses fortsatt lav, da det historisk sett har vært lite tap på fordringer og selskapets kunder fortsatt har en god økonomi, tross følgene av pandemien.

Likviditetsrisiko

Styret vurderer likviditeten i selskapet som god, og det er ikke besluttet å innføre tiltak som endrer likviditetsrisikoen.

Arbeidsmiljø og likestilling

Arbeidsmiljøet anses som godt. Det har ikke blitt rapportert om skader eller ulykker på arbeidsplassen i 2020. Sykefravær for 2020 utgjør 5,09 %



Av selskapets 20 ansatte er det 6 kvinner. Selskapet har likevel som mål å være en arbeidsplass der det råder full likestilling mellom kvinner og menn. Styret består av 4 medlemmer hvorav ingen er kvinner.

Ytre miljø

Virksomhetens bransje medfører verken forurensning eller utslipp som kan være til skade for det ytre miljø.

Fremtidig utvikling

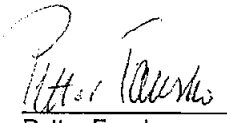
For inneværende års første måneder har det vært normal omsetning, men styret er forberedt på at den pågående koronapandemien kan påvirke omsetningen, i hvert fall midlertidig.


Årsresultat og disponering

Styret foreslår følgende disponering av årsresultatet i Salmosped AS:

Avsatt til annen egenkapital kr 16 548 434.


Jessheim, 16. mars 2021


Petter Fausko
styrets leder


Lasse Wangen
styremedlem


Morten Wangen
styremedlem


Petter Wangen
styremedlem


Eskild Wenaas
daglig leder



Resultatregnskap			
Salmosped AS			
Driftsinntekter og driftskostnader	Note	2020	2019
Salgsinntekt	8	1 086 236 873	799 470 729
Sum driftsinntekter		<u>1 086 236 873</u>	<u>799 470 729</u>
Varekostnad		1 044 682 252	756 393 400
Lønnskostnad	2	15 920 434	14 876 623
Avskrivninger	6	147 629	180 900
Annen driftskostnad	2	4 395 635	5 980 876
Sum driftskostnader		<u>1 065 145 950</u>	<u>777 431 799</u>
Driftsresultat		<u>21 090 923</u>	<u>22 038 929</u>
Finansinntekter og finanskostnader			
Annen renteinntekt		226 705	446 828
Annen finansinntekt		52 488	0
Annen rentekostnad		48 436	60 639
Resultat av finansposter		<u>230 757</u>	<u>386 189</u>
Ordinært resultat før skattekostnad		21 321 681	22 425 118
Skattekostnad på ordinært resultat	1	4 773 247	4 966 549
Ordinært resultat		<u>16 548 434</u>	<u>17 458 569</u>
Årsoverskudd		<u>16 548 434</u>	<u>17 458 569</u>
Overføringer			
Avsatt til annen egenkapital	7	16 548 434	17 458 569
Sum overføringer		<u>16 548 434</u>	<u>17 458 569</u>


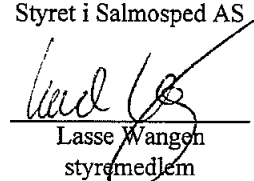

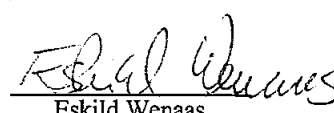



Balanse			
Salmosped AS			
Eiendeler	Note	2020	2019
Anleggsmidler			
Immaterielle eiendeler			
Utsatt skattefordel	1	0	59 826
Sum immaterielle eiendeler		<u>0</u>	<u>59 826</u>
Varige driftsmidler			
Driftsløsøre, inventar o.a. utstyr		415 712	563 341
Sum varige driftsmidler	6	<u>415 712</u>	<u>563 341</u>
Andre langsiktige fordringer		142 000	138 000
Sum finansielle anleggsmidler		<u>142 000</u>	<u>138 000</u>
Sum anleggsmidler		<u>557 712</u>	<u>761 167</u>
Omløpsmidler			
Fordringer			
Kundefordringer		113 087 280	85 928 151
Andre kortsiktige fordringer		293 401	167 149
Sum fordringer		<u>113 380 681</u>	<u>86 095 300</u>
Bankinnskudd, kontanter o.l.	4	38 210 632	27 371 169
Sum omløpsmidler		<u>151 591 313</u>	<u>113 466 470</u>
Sum eiendeler		<u>152 149 025</u>	<u>114 227 636</u>



Balanse			
Salmosped AS			
	Note	2020	2019
Egenkapital og gjeld			
Innskutt egenkapital			
Aksjekapital	3	30 000	500 000
Egne aksjer		0	-112 500
Sum innskutt egenkapital		<u>30 000</u>	<u>387 500</u>
Opptjent egenkapital			
Annen egenkapital		12 548 434	31 944 268
Sum opptjent egenkapital		<u>12 548 434</u>	<u>31 944 268</u>
Sum egenkapital	7	<u>12 578 434</u>	<u>32 331 768</u>
Gjeld			
Utsatt skatt		37 183	0
Sum avsetning for forpliktelser		<u>37 183</u>	<u>0</u>
Kortsiktig gjeld			
Leverandørgjeld		98 427 536	72 441 211
Betalbar skatt	1	4 676 238	4 973 141
Skyldig offentlige avgifter	4	1 240 286	1 197 885
Gjeld til konsernselskap		32 328 768	0
Annen kortsiktig gjeld		2 860 580	3 283 631
Sum kortsiktig gjeld		<u>139 533 408</u>	<u>81 895 868</u>
Sum gjeld		<u>139 570 591</u>	<u>81 895 868</u>
Sum egenkapital og gjeld		<u>152 149 025</u>	<u>114 227 636</u>

Jessheim, 16.03.2021
Styret i Salmosped AS

 Petter Fausko styreleder	 Lasse Wangen styremedlem	 Petter Wangen styremedlem
 Eskild Wenaas daglig leder	 Morten Wangen styremedlem	

Salmosped AS Side 2



Indirekte kontantstrøm			
Salmosped AS			
Beløp i kroner	Note	2020	2019
Kontantstrømmer fra operasjonelle aktiviteter			
		21 321 681	22 425 118
-	Resultat før skattekostnad		
-	Periodens betalte skatt	-4 973 141	-4 418 252
+	Ordinære avskrivninger	147 629	180 900
+/-	Endring i kundefordringer	-27 159 129	-9 367 398
+/-	Endring i leverandørgjeld	25 986 325	11 728 749
+/-	Endring i andre tidsavgrensningsposter	-483 902	-1 912 290
=	Netto kontantstrøm fra operasjonelle aktiviteter	<u>14 839 462</u>	<u>18 636 828</u>
Kontantstrømmer fra investeringsaktiviteter			
-	Utbetalinger ved kjøp av varige driftsmidler	0	35 120
=	Netto kontantstrøm fra investeringsaktiviteter	<u>0</u>	<u>-35 120</u>
Kontantstrømmer fra finansieringsaktiviteter			
-	Utbytteutbetaling	4 000 000	8 000 000
=	Netto kontantstrøm fra finansieringsaktiviteter	<u>-4 000 000</u>	<u>-8 000 000</u>
=	Netto endring i kontanter og kontantekvivalenter	10 839 462	10 601 708
+	Beh. av kont. og kontantekvivalenter ved per. begynnelse	27 371 169	16 769 461
=	Beh. av kont. og kontantekvivalenter ved per. slutt	<u>38 210 632</u>	<u>27 371 169</u>



Salmosped AS

Noter for 2020

Regnskapsprinsipper

I årsregnskapet er alle poster verdsatt og periodisert i overensstemmelse med regnskapslovens bestemmelser og reglene som følger av god regnskapsskikk..

Klassifisering

Eiendeler bestemt til varig eie eller bruk, samt fordringer med forfall mer enn ett år etter balansedagen er medtatt som anleggsmidler. Øvrige eiendeler er klassifisert som omløpsmidler. Gjeld som forfaller senere enn et år etter regnskapsperiodens utløp er oppført som langsiktig gjeld.

Konsern

Selskapet er datterselskap av Salmon Holding AS, som har forretningskontor i Ullensaker i Viken. Det utarbeidede konsernregnskapet kan fås ved henvendelse til regnskapsregisteret i Brønnøysund.

Varige driftsmidler

Varige driftsmidler er vurdert til anskaffelseskost etter fradrag for bedriftsøkonomiske avskrivninger som er beregnet på grunnlag av kostpris og antatt økonomisk levetid.

Valuta

Pengeposter (fordringer, gjeld og bankinnskudd) i utenlandsk valuta er omregnet til balansedagens kurs.

Fordringer

Fordringer er oppført i balansen med fordringens pålydende etter fradrag for konstaterte og forventede tap.

Skattekostnad og utsatt skatt

Skattekostnaden er knyttet til det regnskapsmessige resultat og består av betalbar skatt og endring i netto utsatt skatt/skattefordel.

skattemessige og regnskapsmessige verdier. I stedet for å vise årets skattemessige disposisjoner brutto i

Driftsinntekter og kostnader

Inntektsføring skjer etter opptjeningsprinsippet som normalt vil være leveringstidspunktet for varer og tjenester. Kostnader medtas etter sammenstillingsprinsippet, dvs. at kostnader medtas i samme periode som tilhørende inntekter inntektsføres.

Note 1 – Skattekostnad

Årets skattekostnad består av:	2020
Betalbar skatt	4 676 238
Endring utsatt skattefordel	97 009
Netto skattekostnad	4 773 247



Salmosped AS

Noter for 2020

Utsatt skatt/utsatt skattefordel	31.12.20	31.12.19	Endring
Netto grunnlag	169 012	-271 936	440 948
Utsatt skatt (+)/skattefordel (-) 22 %	37 183	-59 826	97 009

Alle midlertidige forskjeller kan utlignes og dette er gjennomført i beregningen av utsatt skatt /utsatt skattefordel.

Note 2 – Lønnskostnad, antall ansatte, godtgjørelser, med mer

Lønnskostnader består av følgende poster:

Lønnskostnader	2020	2019
Lønninger	12 822 067	12 074 203
Arbeidsgiveravgift	1 971 262	1 822 912
Pensjonskostnader	870 776	762 580
Andre ytelser	256 329	216 928
Sum	15 920 434	14 876 623
Gjennomsnittlig antall årsverk	18	13

Ytelser til ledende personer	Daglig leder	Styret
Lønn	1 169 505	2 382 326
Annen godtgjørelse	0	0
Sum	1 169 505	2 382 326

Innskuddsbaserte pensjonsordninger

Selskapet er pliktig til å ha tjenstepensjonsordning etter lov om obligatorisk tjenstepensjon. Selskapet har pensjonsordning som oppfyller kravene etter denne loven.

Revisor

Kostnadsført godtgjørelse til revisor fordeler seg slik:	2020	2019
Lovpålagt revisjon	60 000	55 000
Andre attestasjonstjenester	15 000	12 500
Skatterådgivning	9 000	10 000
Annen bistand	25 000	12 500
Sum godtgjørelse til revisor	109 000	90 000

Note 3 – Antall aksjer, aksjonærer

Aksjeklasse	Antall	Pålydende	Balanseført
Ordinære aksjer	3 000	10	30 000

Salmosped AS

Orgnr. 994 791 192

**Salmosped AS**

Noter for 2020

Selskapets aksjonærer er:	Antall aksjer	Eierandel
Salmon Holding AS	3 000	100 %
Sum	3 000	100 %

Note 4 – Bundne midler

I posten inngår bundne bankinnskudd med kr 540 986. Skyldig skattetrekk 31.12. er kr 529 722.

Note 5 – Pantstillelser og garantier m.v.

	2020	2019
Fordringer med forfall > 1 år	0	0
Langsiktig gjeld med forfall >5 år	0	0

Note 6 – Spesifikasjon av anleggsmidler

	Biler	Inventar og utstyr	Sum
Anskaffelseskost pr. 01.01.	204 398	1 222 848	1 427 246
Tilgang kjøpte anleggsmidler	0	0	0
Avgang i året til anskaffelseskost	0	0	0
Anskaffelseskost pr. 31.12.	204 398	1 222 848	1 427 246
Akkumulerte avskrivninger pr. 31.12.	167 398	844 136	1 011 534
Bokført verdi pr. 31.12.	37 000	378 712	415 712
Årets ordinære avskrivninger	25 500	122 129	147 629
Økonomisk levetid - antall år	8 år	5-10 år	

Selskapet har ingen leasing eller leieavtaler for ikke balanseførte driftsmidler.

Note 7 – Egenkapital

Årets endring i egenkapital	Aksjekapital	Egne aksjer	Annen EK	Sum
Egenkapital 31.12.19	500 000	-112 500	31 944 268	32 331 768
Innfusjonert selskap	30 000	0	0	30 000
Trekantfusjon	-500 000	112 500	-31 944 268	-32 331 768
Tilleggsutbytte	0	0	-4 000 000	-4 000 000
Årets resultat	0	0	16 548 434	16 548 434
Egenkapital 31.12.	30 000	0	12 548 434	12 578 434

Selskapet har reelt sett ingen fjorårstall, da dette er et nystiftet selskap per 01.09.20 Men det har overrett eiendeler og gjeld fra tidligere Salmosped AS etter en fusjon. Fjorårestallene fra "gamle Salmosped AS" vises for å ha sammenlignbare tall.



Salmosped AS

Noter for 2020

Note 8 – Driftsinntekter	2020	2019
Salg spedisjon eksport Norge	1 086 268 438	799 470 729
Sum driftsinntekter	1 086 268 438	799 470 729