



## ÅRSREGNSKAPET FOR REGNSKAPSÅRET 2024 - GENERELL INFORMASJON

### Enheten

Organisasjonsnummer: 919 018 011  
Organisasjonsform: Aksjeselskap  
Foretaksnavn: OSP AS  
Forretningsadresse: Holtveien 33C  
1177 OSLO

### Regnskapsår

Årsregnskapets periode: 01.01.2024 - 31.12.2024

### Konsern

Morselskap i konsern: Nei

### Regnskapsregler

Regler for små foretak benyttet: Ja  
Benyttet ved utarbeidelsen av årsregnskapet til selskapet: Regnskapslovens alminnelige regler

### Årsregnskapet fastsatt av kompetent organ

Bekreftet av representant for selskapet: Per Gunnar Gulliksen  
Dato for fastsettelse av årsregnskapet: 30.06.2025

### Grunnlag for avgivelse

År 2024: Årsregnskapet er elektronisk innlevert  
År 2023: Tall er hentet fra elektronisk innlevert årsregnskap fra 2024

*Det er ikke krav til at årsregnskapet m.v. som sendes til Regnskapsregisteret er undertegnet. Kontrollen på at dette er utført ligger hos revisor/enhetens øverste organ. Sikkerheten ivaretas ved at innsender har rolle/rettighet for innsending av årsregnskapet via Altinn, og ved at det bekreftes at årsregnskapet er fastsatt av kompetent organ.*

Brønnøysundregistrene, 06.07.2025



### Resultatregnskap

Beløp i: NOK	Note	2024	2023
<b>RESULTATREGNSKAP</b>			
<b>Inntekter</b>			
Salgsinntekt			330 000
<b>Sum inntekter</b>			<b>330 000</b>
<b>Kostnader</b>			
Lønnskostnad	1		
Annen driftskostnad		32 772	19 698
<b>Sum kostnader</b>		<b>32 772</b>	<b>19 698</b>
<b>Driftsresultat</b>		<b>-32 772</b>	<b>310 302</b>
<b>Finansinntekter og finanskostnader</b>			
Annen renteinntekt		127	416
Annen finansinntekt		10 194	
<b>Sum finansinntekter</b>		<b>10 321</b>	<b>416</b>
Verdireduksjon markedsbaserte omløpsmidler		-128 056	350 539
Annen rentekostnad			821
Annen finanskostnad		716	741 752
<b>Sum finanskostnader</b>		<b>-127 340</b>	<b>1 093 112</b>
<b>Netto finans</b>		<b>137 661</b>	<b>-1 092 696</b>
<b>Resultat før skattekostnad</b>		<b>104 889</b>	<b>-782 394</b>
Skattekostnad på resultat	2		
<b>Årsresultat</b>	3	<b>104 889</b>	<b>-782 394</b>
<b>Årsresultat etter minoritetsinteresser</b>		<b>104 889</b>	<b>-782 394</b>
<b>Totalresultat</b>		<b>104 889</b>	<b>-782 394</b>
<b>Overføringer og disponeringer</b>			
Tilleggsutbytte		302 000	
Avsatt til annen egenkapital			-782 394



## Resultatregnskap

<b>Beløp i: NOK</b>	<b>Note</b>	<b>2024</b>	<b>2023</b>
Overført fra annen egenkapital		-197 111	
<b>Sum overføringer og disponeringer</b>		<b>104 889</b>	<b>-782 394</b>



## Balanse

Beløp i: NOK	Note	2024	2023
<b>BALANSE - EIENDELER</b>			
<b>Anleggsmidler</b>			
<b>Immaterielle eiendeler</b>			
Utsatt skattefordel	2		
<b>Finansielle anleggsmidler</b>			
Investeringer i aksjer og andeler		34 057	34 057
<b>Sum finansielle anleggsmidler</b>		<b>34 057</b>	<b>34 057</b>
<b>Sum anleggsmidler</b>		<b>34 057</b>	<b>34 057</b>
<b>Omløpsmidler</b>			
<b>Varer</b>			
<b>Fordringer</b>			
Andre kortsiktige fordringer		71 823	101 479
<b>Sum fordringer</b>		<b>71 823</b>	<b>101 479</b>
<b>Investeringer</b>			
Markedsbaserte aksjer		291 798	195 146
<b>Sum investeringer</b>		<b>291 798</b>	<b>195 146</b>
<b>Bankinnskudd, kontanter og lignende</b>			
Bankinnskudd, kontanter o.l.		86 198	350 304
<b>Sum bankinnskudd, kontanter og lignende</b>		<b>86 198</b>	<b>350 304</b>
<b>Sum omløpsmidler</b>		<b>449 819</b>	<b>646 929</b>
<b>SUM EIENDELER</b>		<b>483 875</b>	<b>680 986</b>
<b>BALANSE - EGENKAPITAL OG GJELD</b>			
<b>Egenkapital</b>			
<b>Innskutt egenkapital</b>			
Aksjekapital	4	45 000	45 000



## Balanse

<b>Beløp i: NOK</b>	<b>Note</b>	<b>2024</b>	<b>2023</b>
Beholdning av egne aksjer	4		
Annen innskutt egenkapital		-12 924	-12 924
<b>Sum innskutt egenkapital</b>		<b>32 076</b>	<b>32 076</b>
<b>Opptjent egenkapital</b>			
Annen egenkapital		451 799	648 910
<b>Sum opptjent egenkapital</b>		<b>451 799</b>	<b>648 910</b>
<b>Sum egenkapital</b>	3	<b>483 875</b>	<b>680 986</b>
<b>Gjeld</b>			
<b>Langsiktig gjeld</b>			
Utsatt skatt	2		
<b>Annen langsiktig gjeld</b>			
<b>Sum langsiktig gjeld</b>		<b>0</b>	<b>0</b>
Betalbar skatt	2		
<b>Sum gjeld</b>		<b>0</b>	<b>0</b>
<b>SUM EGENKAPITAL OG GJELD</b>		<b>483 875</b>	<b>680 986</b>



## Brønnøysundregistrene

### ÅRSREGNSKAP FOR REGNSKAPSÅRET 2024 - GENERELL INFORMASJON

Journalnummer: 2025 637368

#### Enheten

Organisasjonsnummer: 919 018 011  
Organisasjonsform: Aksjeselskap  
Foretaksnavn: OSP AS  
Forretningsadresse: Holtveien 33C  
1177 OSLO

#### Regnskapsår

Årsregnskapets periode: 01.01.2024 - 31.12.2024

#### Konsern

Morselskap i konsern: Nei

#### Regnskapsregler

Regler for små foretak benyttet: Ja  
Benyttet ved utarbeidelsen av  
årsregnskapet til selskapet: Regnskapslovens alminnelige regler

#### Årsregnskapet fastsatt av kompetent organ

Bekreftet av representant for selskapet: Per Gunnar Gulliksen  
Dato for fastsettelse av årsregnskapet: 30.06.2025

#### Revisjon

Selskapet har besluttet at årsregnskapet  
ikke skal revideres: Ja  
Årsregnskapet er utarbeidet av ekstern  
autorisert regnskapsfører: Ja

#### Grunnlag for avgivelse

År 2024: Årsregnskap er elektronisk innlevert.  
År 2023: Tall er hentet fra elektronisk innlevert årsregnskap fra 2024.

*Det er ikke krav til at årsregnskapet m.v. som sendes til Regnskapsregisteret er undertegnet. Kontrollen på at dette er utført ligger hos revisor/enhetens øverste organ. Sikkerheten ivaretas ved at innsender har rolle/rettighet for innsending av årsregnskapet via Altinn, og ved at det bekreftes at årsregnskapet er fastsatt av kompetent organ.*

Brønnøysundregistrene, 05.07.2025



Organisasjonsnr: 919 018 011  
OSP AS

## RESULTATREGNSKAP

Beløp i: NOK	Note	2024	2023
<b>RESULTATREGNSKAP</b>			
<b>Inntekter</b>			
Salgsinntekt			330 000
<b>Sum inntekter</b>			<b>330 000</b>
<b>Kostnader</b>			
Lønnskostnad	1		
Annen driftskostnad		32 772	19 698
<b>Sum kostnader</b>		<b>32 772</b>	<b>19 698</b>
<b>Driftsresultat</b>		<b>-32 772</b>	<b>310 302</b>
<b>Finansinntekter og finanskostnader</b>			
Annen renteinntekt		127	416
Annen finansinntekt		10 194	
<b>Sum finansinntekter</b>		<b>10 321</b>	<b>416</b>
Verdireduksjon markedsbaserte omløpsmidler		-128 056	350 539
Annen rentekostnad			821
Annen finanskostnad		716	741 752
<b>Sum finanskostnader</b>		<b>-127 340</b>	<b>1 093 112</b>
<b>Netto finans</b>		<b>137 661</b>	<b>-1 092 696</b>
<b>Resultat før skattekostnad</b>		<b>104 889</b>	<b>-782 394</b>
Skattekostnad på resultat	2		
<b>Årsresultat</b>	3	<b>104 889</b>	<b>-782 394</b>
<b>Årsresultat etter minoritetsinteresser</b>		<b>104 889</b>	<b>-782 394</b>
<b>Totalresultat</b>		<b>104 889</b>	<b>-782 394</b>
<b>Overføringer og disponeringer</b>			
Tilleggsutbytte		302 000	
Avsatt til annen egenkapital			-782 394
Overført fra annen egenkapital		-197 111	
<b>Sum overføringer og disponeringer</b>		<b>104 889</b>	<b>-782 394</b>



Organisasjonsnr: 919 018 011  
OSP AS

## BALANSE

Beløp i: NOK	Note	2024	2023
<b>BALANSE - EIENDELER</b>			
<b>Anleggsmidler</b>			
<b>Immaterielle eiendeler</b>			
Utsatt skattefordel	2		
<b>Finansielle anleggsmidler</b>			
Investeringer i aksjer og andeler		34 057	34 057
<b>Sum finansielle anleggsmidler</b>		<b>34 057</b>	<b>34 057</b>
<b>Sum anleggsmidler</b>		<b>34 057</b>	<b>34 057</b>
<b>Omløpsmidler</b>			
<b>Varer</b>			
<b>Fordringer</b>			
Andre kortsiktige fordringer		71 823	101 479
<b>Sum fordringer</b>		<b>71 823</b>	<b>101 479</b>
<b>Investeringer</b>			
Markedsbaserte aksjer		291 798	195 146
<b>Sum investeringer</b>		<b>291 798</b>	<b>195 146</b>
<b>Bankinnskudd, kontanter og lignende</b>			
Bankinnskudd, kontanter o. l.		86 198	350 304
<b>Sum bankinnskudd, kontanter og lignende</b>		<b>86 198</b>	<b>350 304</b>
<b>Sum omløpsmidler</b>		<b>449 819</b>	<b>646 929</b>
<b>SUM EIENDELER</b>		<b>483 875</b>	<b>680 986</b>
<b>BALANSE - EGENKAPITAL OG GJELD</b>			
<b>Egenkapital</b>			
<b>Innskutt egenkapital</b>			
Aksjekapital	4	45 000	45 000
Beholdning av egne aksjer	4		
Annen innskutt egenkapital		-12 924	-12 924
<b>Sum innskutt egenkapital</b>		<b>32 076</b>	<b>32 076</b>
<b>Opptjent egenkapital</b>			
Annen egenkapital		451 799	648 910



Sum opptjent egenkapital		451 799	648 910
Sum egenkapital	3	483 875	680 986
Gjeld			
Langsiktig gjeld			
Utsatt skatt	2		
Annen langsiktig gjeld			
Sum langsiktig gjeld		0	0
Betalbar skatt	2		
Sum gjeld		0	0
<b>SUM EGENKAPITAL OG GJELD</b>		<b>483 875</b>	<b>680 986</b>



Organisasjonsnr: 919 018 011  
OSP AS

NOTEOPPLYSNINGER - SELSKAP - alle poster oppgitt i hele tall

## Note

Antall årsverk i regnskapsåret  
0.00

Sum Beløp

Balanseført verdi 31.12. Varige driftsmidler Immaterielle eiend.

## Konsernregnskap

Morselskapet sitt navn

Forretningskontor for morselskapet

## Begrunnelse for at datterselskap er utelatt fra konsolideringen

Samlet beløp - tilknyttet selskap Årets Fjorårets

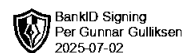
Samlet beløp - foretak i samme konsern Årets Fjorårets

Samlet beløp - foretak i samme konsern Årets Fjorårets

Samlet beløp - felles kontrollert virksomhet Årets Fjorårets

Pantstillelse Beløp


Beholdning av egne aksjer Antall Pålydende Andel av aksjek.



## RESULTATREGNSKAP

### OSP AS

DRIFTSINNEKTER OG DRIFTSKOSTNADER	Note	2024	2023
Salgsinntekt		0	330 000
<b>Sum driftsinntekter</b>		<b>0</b>	<b>330 000</b>
Annen driftskostnad		32 772	19 698
<b>Sum driftskostnader</b>		<b>32 772</b>	<b>19 698</b>
<b>Driftsresultat</b>		<b>-32 772</b>	<b>310 302</b>
<b>FINANSINNEKTER OG FINANSKOSTNADER</b>			
Annen renteinntekt		127	416
Annen finansinntekt		10 194	0
Verdireduksjon markedsbaserte omløpsmidler		-128 056	350 539
Annen rentekostnad		0	821
Annen finanskostnad		716	741 752
<b>Resultat av finansposter</b>		<b>137 661</b>	<b>-1 092 696</b>
Resultat før skattekostnad		104 889	-782 394
<b>Årsresultat</b>	<b>3</b>	<b>104 889</b>	<b>-782 394</b>
<b>OVERFØRINGER</b>			
Tilleggsutbytte		302 000	0
Avsatt til annen egenkapital		0	-782 394
Overført fra annen egenkapital		197 111	0
<b>Sum overføringer</b>		<b>104 889</b>	<b>-782 394</b>



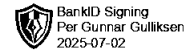
### BALANSE

OSP AS

EIENDELER	Note	2024	2023
<b>ANLEGGSMIDLER</b>			
<b>IMMATERIELLE EIENDELER</b>			
<b>VARIGE DRIFTSMIDLER</b>			
<b>FINANSIELLE ANLEGGSMIDLER</b>			
Investeringer i aksjer og andeler		34 057	34 057
<b>Sum finansielle anleggsmidler</b>		<b>34 057</b>	<b>34 057</b>
<b>Sum anleggsmidler</b>		<b>34 057</b>	<b>34 057</b>
<b>OMLØPSMIDLER</b>			
<b>FORDRINGER</b>			
Andre kortsiktige fordringer		71 823	101 479
<b>Sum fordringer</b>		<b>71 823</b>	<b>101 479</b>
<b>INVESTERINGER</b>			
Markedsbaserte aksjer		291 798	195 146
<b>Sum investeringer</b>		<b>291 798</b>	<b>195 146</b>
Bankinnskudd, kontanter o.l.		86 198	350 304
<b>Sum omløpsmidler</b>		<b>449 819</b>	<b>646 929</b>
<b>Sum eiendeler</b>		<b>483 875</b>	<b>680 986</b>

OSP AS

SIDE 2



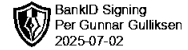
## BALANSE

### OSP AS

EGENKAPITAL OG GJELD	Note	2024	2023
<b>EGENKAPITAL</b>			
<b>INNSKUTT EGENKAPITAL</b>			
Aksjekapital	4	45 000	45 000
Annen innskutt egenkapital		-12 924	-12 924
<b>Sum innskutt egenkapital</b>		<b>32 076</b>	<b>32 076</b>
<b>OPPTJENT EGENKAPITAL</b>			
Annen egenkapital		451 799	648 910
<b>Sum opptjent egenkapital</b>		<b>451 799</b>	<b>648 910</b>
<b>Sum egenkapital</b>	<b>3</b>	<b>483 875</b>	<b>680 986</b>
<b>GJELD</b>			
<b>AVSETNING FOR FORPLIKTELSER</b>			
<b>ANNEN LANGSIKTIG GJELD</b>			
<b>KORTSIKTIG GJELD</b>			
<b>Sum egenkapital og gjeld</b>		<b>483 875</b>	<b>680 986</b>

Oslo, 30.06.2025  
Styret i Osp AS

Per Gunnar Gulliksen  
styreleder



## Regnskapsprinsipper

Årsregnskapet er satt opp i samsvar med regnskapsloven og NRS 8 - God regnskapsskikk for små foretak.

### SKATT

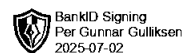
Skattekostnaden i resultatregnskapet omfatter både periodens betalbare skatt og endring i utsatt skatt. Utsatt skatt er beregnet med 22 % på grunnlag av de midlertidige forskjeller som eksisterer mellom regnskapsmessige og skattemessige verdier, samt ligningsmessig underskudd til fremføring ved utgangen av regnskapsåret. Skatteøkende og skattereduserende midlertidige forskjeller som reverserer eller kan reverseres i samme periode er utlignet og nettoført.

### KLASSIFISERING OG VURDERING AV OMLØPSMIDLER

Omløpsmidler og kortsiktig gjeld omfatter normalt poster som forfaller til betaling innen ett år etter balansedagen, samt poster som knytter seg til varekretsløpet. Omløpsmidler vurderes til laveste verdi av anskaffelseskost og virkelig verdi.

### FORDRINGER

Kundefordringer og andre fordringer oppføres til pålydende etter fradrag for avsetning til forventet tap. Avsetning til tap gjøres på grunnlag av en individuell vurdering av de enkelte fordringene.



## Note 1 Lønnskostnader

Osp AS har ikke hatt lønns- eller personalkostnader i 2024 og det foreligger heller ingen slike forpliktelser.

## Note 2 Skatt

<b>Årets skattekostnad</b>	<b>2024</b>	<b>2023</b>
Resultatført skatt på ordinært resultat:		
Betalbar skatt	0	0
Endring i utsatt skattefordel	0	0
<b>Skattekostnad ordinært resultat</b>	<b>0</b>	<b>0</b>
Skattepliktig inntekt:		
Resultat før skatt	104 889	-782 394
Permanente forskjeller	-137 957	1 093 059
Endring i midlertidige forskjeller	0	-749 031
<b>Skattepliktig inntekt</b>	<b>-33 067</b>	<b>-438 366</b>
Betalbar skatt i balansen:		
Betalbar skatt på årets resultat	0	0
<b>Sum betalbar skatt i balansen</b>	<b>0</b>	<b>0</b>

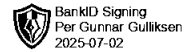
Skatteeffekten av midlertidige forskjeller og underskudd til fremføring som har gitt opphav til utsatt skatt og utsatte skattefordeler, spesifisert på typer av midlertidige forskjeller

	<b>2024</b>	<b>2023</b>	<b>Endring</b>
Akkumulert fremførbart underskudd	-471 433	-438 366	33 067
Inngår ikke i beregningen av utsatt skatt	471 433	438 366	-33 067
<b>Utsatt skattefordel (22 %)</b>	<b>0</b>	<b>0</b>	<b>0</b>

I henhold til God regnskapsskikk for små foretak balanseføres ikke utsatt skattefordel.

## Note 3 Egenkapital

	<b>Aksjekapital</b>	<b>Annen Innskutt egenkapital</b>	<b>Annen egenkapital</b>	<b>Sum egenkapital</b>
Pr. 31.12.2023	45 000	-12 924	648 910	680 986
Årets resultat			104 889	104 889
Utbytte			-302 000	-302 000
<b>Pr 31.12.2024</b>	<b>45 000</b>	<b>-12 924</b>	<b>451 799</b>	<b>483 875</b>



## Note 4 Aksjonærer

### AKSJEKAPITALEN I OSP AS PR. 31.12 BESTÅR AV:

	<b>Antall</b>	<b>Pålydende</b>	<b>Bokført</b>
Ordinære aksjer	30 000	1,5	45 000
<b>Sum</b>	<b>30 000</b>		<b>45 000</b>

### EIERSTRUKTUR

De største aksjonærene i % pr. 31.12 var:

	<b>Ordinære</b>	<b>Eierandel</b>	<b>Stemmeandel</b>
Per Gunnar Gulliksen	30 000	100,0	100,0

### AKSJER EIET AV MEDLEMMER I STYRET OG DAGLIG LEDER:

<b>Navn</b>	<b>Verv</b>	<b>Ordinære</b>
Per Gunnar Gulliksen	styreleder	30 000
<b>Totalt antall aksjer</b>		<b>30 000</b>