



ÅRSREGNSKAPET FOR REGNSKAPSÅRET 2023 - GENERELL INFORMASJON

Enheten

Organisasjonsnummer: 958 582 528
Organisasjonsform: Aksjeselskap
Foretaksnavn: KEMAX ØKONOMI REGNSKAP AS
Forretningsadresse: Seiersbjerget 17
5022 BERGEN

Regnskapsår

Årsregnskapets periode: 01.01.2023 - 31.12.2023

Konsern

Morselskap i konsern: Nei

Regnskapsregler

Regler for små foretak benyttet: Ja
Benyttet ved utarbeidelsen av årsregnskapet til selskapet: Regnskapslovens alminnelige regler

Årsregnskapet fastsatt av kompetent organ

Bekreftet av representant for selskapet: Ove Malvin Strand
Dato for fastsettelse av årsregnskapet: 11.06.2024

Grunnlag for avgivelse

År 2023: Årsregnskapet er elektronisk innlevert
År 2022: Tall er hentet fra elektronisk innlevert årsregnskap fra 2023

Det er ikke krav til at årsregnskapet m.v. som sendes til Regnskapsregisteret er undertegnet. Kontrollen på at dette er utført ligger hos revisor/enhetens øverste organ. Sikkerheten ivaretas ved at innsender har rolle/rettighet for innsending av årsregnskapet via Altinn, og ved at det bekreftes at årsregnskapet er fastsatt av kompetent organ.

Brønnøysundregistrene, 13.07.2025



Resultatregnskap

Beløp i: NOK	Note	2023	2022
RESULTATREGNSKAP			
Inntekter			
Salgsinntekt		17 758 860	18 018 213
Annen driftsinntekt		1 505	23 296
Sum inntekter		17 760 365	18 041 509
Kostnader			
Lønnskostnad	1	9 968 022	10 466 752
Avskrivning av driftsmidler og immaterielle eiendeler	2	229 760	289 599
Nedskrivning av varige driftsmidler og immaterielle eiendeler	2		
Annen driftskostnad		3 473 849	3 678 382
Sum kostnader		13 671 631	14 434 733
Driftsresultat		4 088 734	3 606 776
Finansinntekter og finanskostnader			
Annen renteinntekt		50 429	
Sum finansinntekter		50 429	
Annen rentekostnad		6 743	4 434
Sum finanskostnader		6 743	4 434
Netto finans		43 686	-4 434
Ordinært resultat før skattekostnad		4 132 420	3 602 343
Skattekostnad på resultat	3	918 002	800 407
Ordinært resultat etter skattekostnad		3 214 418	2 801 936
Årsresultat	4	3 214 418	2 801 936
Årsresultat etter minoritetsinteresser		3 214 418	2 801 936
Totalresultat		3 214 418	2 801 936
Overføringer og disponeringer			
Avsatt til annen egenkapital		3 214 418	2 801 936



Resultatregnskap

Beløp i: NOK	Note	2023	2022
Sum overføringer og disponeringer		3 214 418	2 801 936



Balanse

Beløp i: NOK	Note	2023	2022
BALANSE - EIENDELER			
Anleggsmidler			
Immaterielle eiendeler			
Utsatt skattefordel	3	49 112	26 115
Sum immaterielle eiendeler		49 112	26 115
Varige driftsmidler			
Tomter, bygninger o.a. fast eiendom	2		
Driftsløsøre, inventar o.a. utstyr	2	773 121	880 960
Sum varige driftsmidler		773 121	880 960
Finansielle anleggsmidler			
Lån til foretak i samme konsern	5		
Andre langsiktige fordringer			
Sum anleggsmidler		822 233	907 075
Omløpsmidler			
Varer			
Fordringer			
Kundefordringer		3 021 478	2 936 266
Andre kortsiktige fordringer		278 434	374 147
Konsernfordringer	5	797 581	1 243 668
Sum fordringer		4 097 493	4 554 081
Bankinnskudd, kontanter og lignende			
Bankinnskudd, kontanter o.l.	6	1 611 803	486 877
Sum bankinnskudd, kontanter og lignende		1 611 803	486 877
Sum omløpsmidler		5 709 296	5 040 958
SUM EIENDELER		6 531 529	5 948 034

BALANSE - EGENKAPITAL OG GJELD



Balanse

Beløp i: NOK	Note	2023	2022
Egenkapital			
Innskutt egenkapital			
Aksjekapital	7	100 000	100 000
Annen innskutt egenkapital		4 726	4 726
Sum innskutt egenkapital		104 726	104 726
Opptjent egenkapital			
Annen egenkapital		112 084	9 866
Sum opptjent egenkapital		112 084	9 866
Sum egenkapital	4	216 810	114 592
Gjeld			
Langsiktig gjeld			
Utsatt skatt	3		
Annen langsiktig gjeld			
Sum langsiktig gjeld		0	0
Kortsiktig gjeld			
Leverandørgjeld		419 312	501 081
Betalbar skatt	3	63 199	5 645
Skyldig offentlige avgifter		996 999	878 785
Kortsiktig konserngjeld	5	3 990 150	3 600 000
Annen kortsiktig gjeld		845 060	847 931
Sum kortsiktig gjeld		6 314 720	5 833 442
Sum gjeld		6 314 720	5 833 442
SUM EGENKAPITAL OG GJELD		6 531 529	5 948 034



Brønnøysundregistrene

ÅRSREGNSKAP FOR REGNSKAPSÅRET 2023 - GENERELL INFORMASJON

Journalnummer: 2024 719004

Enheten

Organisasjonsnummer: 958 582 528
Organisasjonsform: Aksjeselskap
Foretaksnavn: KEMAX ØKONOMI REGNSKAP AS
Forretningsadresse: Seiersbjerget 17
5022 BERGEN

Regnskapsår

Årsregnskapets periode: 01.01.2023 - 31.12.2023

Konsern

Morselskap i konsern: Nei

Regnskapsregler

Regler for små foretak benyttet: Ja
Benyttet ved utarbeidelsen av
årsregnskapet til selskapet: Regnskapslovens alminnelige regler

Årsregnskapet fastsatt av kompetent organ

Bekreftet av representant for selskapet: Ove Malvin Strand
Dato for fastsettelse av årsregnskapet: 11.06.2024

Grunnlag for avgivelse

År 2023: Årsregnskap er elektronisk innlevert.
År 2022: Tall er hentet fra elektronisk innlevert årsregnskap fra 2023.

Det er ikke krav til at årsregnskapet m.v. som sendes til Regnskapsregisteret er undertegnet. Kontrollen på at dette er utført ligger hos revisor/enhetens øverste organ. Sikkerheten ivaretas ved at innsender har rolle/rettighet for innsending av årsregnskapet via Altinn, og ved at det bekreftes at årsregnskapet er fastsatt av kompetent organ.

Brønnøysundregistrene, 07.08.2024



Organisasjonsnr: 958 582 528
KEMAX ØKONOMI REGNSKAP AS

RESULTATREGNSKAP

Beløp i: NOK	Note	2023	2022
RESULTATREGNSKAP			
Inntekter			
Salgsinntekt		17 758 860	18 018 213
Annen driftsinntekt		1 505	23 296
Sum inntekter		17 760 365	18 041 509
Kostnader			
Lønnskostnad	1	9 968 022	10 466 752
Avskrivning av driftsmidler og immaterielle eiendeler	2	229 760	289 599
Nedskrivning av varige driftsmidler og immaterielle eiendeler	2	3 473 849	3 678 382
Annen driftskostnad			
Sum kostnader		13 671 631	14 434 733
Driftsresultat		4 088 734	3 606 776
Finansinntekter og finanskostnader			
Annen renteinntekt		50 429	
Sum finansinntekter		50 429	
Annen rentekostnad		6 743	4 434
Sum finanskostnader		6 743	4 434
Netto finans		43 686	-4 434
Ordinært resultat før skattekostnad			
Skattekostnad på resultat	3	918 002	800 407
Ordinært resultat etter skattekostnad		3 214 418	2 801 936
Årsresultat	4	3 214 418	2 801 936
Årsresultat etter minoritetsinteresser		3 214 418	2 801 936
Totalresultat		3 214 418	2 801 936
Overføringer og disponeringer			
Avsatt til annen egenkapital		3 214 418	2 801 936
Sum overføringer og disponeringer		3 214 418	2 801 936



Organisasjonsnr: 958 582 528
KEMAX ØKONOMI REGNSKAP AS

BALANSE

Beløp i: NOK	Note	2023	2022
BALANSE - EIENDELER			
Anleggsmidler			
Immaterielle eiendeler			
Utsatt skattefordel	3	49 112	26 115
Sum immaterielle eiendeler		49 112	26 115
Varige driftsmidler			
Tomter, bygninger o.a. fast eiendom	2		
Driftsløsøre, inventar o. a. utstyr	2	773 121	880 960
Sum varige driftsmidler		773 121	880 960
Finansielle anleggsmidler			
Lån til foretak i samme konsern	5		
Andre langsiktige fordringer			
Sum anleggsmidler		822 233	907 075
Omløpsmidler			
Varer			
Fordringer			
Kundefordringer		3 021 478	2 936 266
Andre kortsiktige fordringer		278 434	374 147
Konsernfordringer	5	797 581	1 243 668
Sum fordringer		4 097 493	4 554 081
Bankinnskudd, kontanter og lignende			
Bankinnskudd, kontanter o. l.	6	1 611 803	486 877
Sum bankinnskudd, kontanter og lignende		1 611 803	486 877
Sum omløpsmidler		5 709 296	5 040 958
SUM EIENDELER		6 531 529	5 948 034
BALANSE - EGENKAPITAL OG GJELD			
Egenkapital			
Innskutt egenkapital			
Aksjekapital	7	100 000	100 000



Annen innskutt egenkapital		4 726	4 726
Sum innskutt egenkapital		104 726	104 726
Opptjent egenkapital			
Annen egenkapital		112 084	9 866
Sum opptjent egenkapital		112 084	9 866
Sum egenkapital	4	216 810	114 592
Gjeld			
Langsiktig gjeld			
Utsatt skatt	3		
Annen langsiktig gjeld			
Sum langsiktig gjeld		0	0
Kortsiktig gjeld			
Leverandørgjeld		419 312	501 081
Betalbar skatt	3	63 199	5 645
Skyldig offentlige avgifter		996 999	878 785
Kortsiktig konserngjeld	5	3 990 150	3 600 000
Annen kortsiktig gjeld		845 060	847 931
Sum kortsiktig gjeld		6 314 720	5 833 442
Sum gjeld		6 314 720	5 833 442
SUM EGENKAPITAL OG GJELD		6 531 529	5 948 034



Organisasjonsnr: 958 582 528
KEMAX ØKONOMI REGNSKAP AS

NOTEOPPLYSNINGER - SELSKAP - alle poster oppgitt i hele tall

Note

Antall årsverk i regnskapsåret
14.00

<u>Sum</u>	<u>Beløp</u>
------------	--------------

<u>Balanseført verdi 31.12.</u>	<u>Varige driftsmidler</u>	<u>Immaterielle eiend.</u>
---------------------------------	----------------------------	----------------------------

Konsernregnskap

Morselskapet sitt navn

Forretningskontor for morselskapet

Begrunnelse for at datterselskap er utelatt fra konsolideringen

<u>Samlet beløp - tilknyttet selskap</u>	<u>Årets</u>	<u>Fjorårets</u>
--	--------------	------------------

<u>Samlet beløp - foretak i samme konsern</u>	<u>Årets</u>	<u>Fjorårets</u>
---	--------------	------------------

<u>Samlet beløp - foretak i samme konsern</u>	<u>Årets</u>	<u>Fjorårets</u>
---	--------------	------------------

<u>Samlet beløp - felles kontrollert virksomhet</u>	<u>Årets</u>	<u>Fjorårets</u>
---	--------------	------------------

<u>Pantstillelse</u>	<u>Beløp</u>
----------------------	--------------

<u>Beholdning av egne aksjer</u>	<u>Antall</u>	<u>Pålydende</u>	<u>Andel av aksjek.</u>
----------------------------------	---------------	------------------	-------------------------



BDO AS
Gate 1 nr. 80
6700 Måløy

Uavhengig revisors beretning

Til generalforsamlingen i Kemax Økonomi Regnskap AS

Konklusjon

Vi har revidert årsregnskapet til Kemax Økonomi Regnskap AS.

Årsregnskapet består av:

- Balanse per 31. desember 2023
- Resultatregnskap for 2023
- Noter til årsregnskapet, herunder et sammendrag av viktige regnskapsprinsipper.

Etter vår mening:

- Oppfyller årsregnskapet gjeldende lovkrav, og
- Gir årsregnskapet et rettviseende bilde av selskapets finansielle stilling per 31. desember 2023 og av dets resultater for regnskapsåret avsluttet per denne datoen i samsvar med regnskapslovens regler og god regnskapsskikk i Norge.

Grunnlag for konklusjonen

Vi har gjennomført revisjonen i samsvar med International Standards on Auditing (ISA-ene). Våre oppgaver og plikter i henhold til disse standardene er beskrevet nedenfor under Revisors oppgaver og plikter ved revisjonen av årsregnskapet. Vi er uavhengige av selskapet i samsvar med kravene i relevante lover og forskrifter i Norge og International Code of Ethics for Professional Accountants (inkludert internasjonale uavhengighetsstandarder) utstedt av International Ethics Standards Board for Accountants (IESBA-reglene), og vi har overholdt våre øvrige etiske forpliktelser i samsvar med disse kravene. Innhentet revisjonsbevis er etter vår vurdering tilstrekkelig og hensiktsmessig som grunnlag for vår konklusjon.

Styret og daglig leders ansvar for årsregnskapet

Styret og daglig leder (ledelsen) er ansvarlig for å utarbeide årsregnskapet og for at det gir et rettviseende bilde i samsvar med regnskapslovens regler og god regnskapsskikk i Norge. Ledelsen er også ansvarlig for slik intern kontroll som den finner nødvendig for å kunne utarbeide et årsregnskap som ikke inneholder vesentlig feilinformasjon, verken som følge av misligheter eller utilsiktede feil.

Ved utarbeidelsen av årsregnskapet må ledelsen ta standpunkt til selskapets evne til fortsatt drift og opplyse om forhold av betydning for fortsatt drift. Forutsetningen om fortsatt drift skal legges til grunn for årsregnskapet så lenge det ikke er sannsynlig at virksomheten vil bli avvirket.

Revisors oppgaver og plikter ved revisjonen av årsregnskapet

Vårt mål er å oppnå betryggende sikkerhet for at årsregnskapet som helhet ikke inneholder vesentlig feilinformasjon, verken som følge av misligheter eller utilsiktede feil, og å avggi en revisjonsberetning som inneholder vår konklusjon. Betryggende sikkerhet er en høy grad av sikkerhet, men ingen garanti for at en revisjon utført i samsvar med ISA-ene, alltid vil avdekke vesentlig feilinformasjon. Feilinformasjon kan oppstå som følge av misligheter eller utilsiktede feil. Feilinformasjon er å anse som vesentlig dersom den enkeltvis eller samlet med rimelighet kan forventes å påvirke de økonomiske beslutningene som brukerne foretar på grunnlag av årsregnskapet.



For videre beskrivelse av revisors oppgaver og plikter vises det til:
<https://revisorforeningen.no/revisjonsberetninger>

BDO AS

Geir Kvalheim
statsautorisert revisor
(elektronisk signert)

Penneo Dokumentnr: OPMEL-OEET3-S2PEK-B1VW6-K3MUY-LAUL2



PENNEO

Signaturene i dette dokumentet er juridisk bindende. Dokument signert med "Penneo™ - sikker digital signatur". De signerende parter sin identitet er registrert, og er listet nedenfor.

"Med min signatur bekrefter jeg alle datoer og innholdet i dette dokument."

Kvalheim, Geir

Statsautorisert revisor

Serienummer: no_bankid:9578-5998-4-1436983

IP: 188.95.xxx.xxx

2024-08-05 05:15:54 UTC



Penneo Dokumentnøkkel: OPMELOEET3-S2PEK-BTYW6-K3MUY-LAUL2

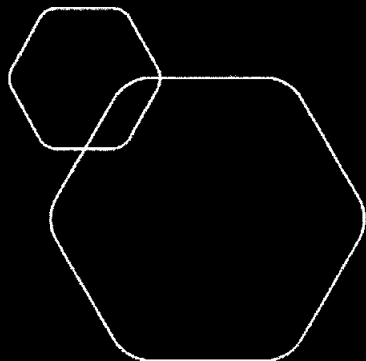
Dokumentet er signert digitalt, med **Penneo.com**. Alle digitale signatur-data i dokumentet er sikret og validert av den datamaskin-utregnede hash-verdien av det opprinnelige dokument. Dokumentet er låst og tids-stemplet med et sertifikat fra en betrodd tredjepart. All kryptografisk bevis er integrert i denne PDF, for fremtidig validering (hvis nødvendig).

Hvordan bekrefter at dette dokumentet er originalen?

Dokumentet er beskyttet av ett Adobe CDS sertifikat. Når du åpner dokumentet i

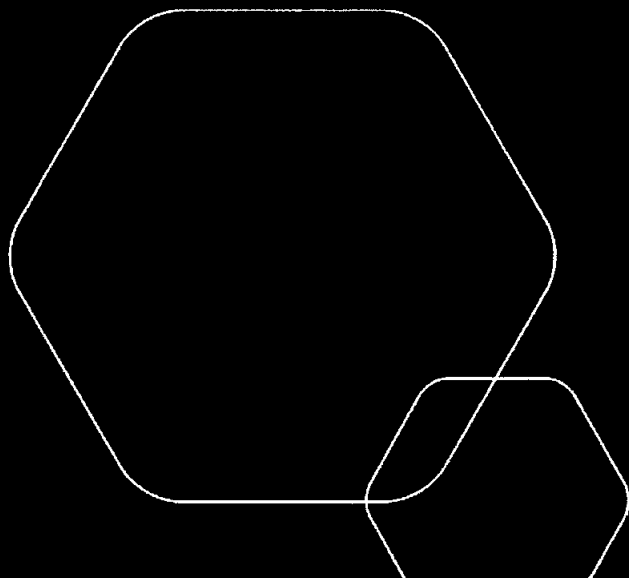
Adobe Reader, skal du kunne se at dokumentet er sertifisert av **Penneo e-signature service <penneo@penneo.com>**. Dette garanterer at innholdet i dokumentet ikke har blitt endret.

Det er lett å kontrollere de kryptografiske beviser som er lokalisert inne i dokumentet, med Penneo validator - <https://penneo.com/validator>



Årsregnskap 2023
● Kemax Økonomi Regnskap AS

Resultatregnskap
Balanse
Noter til regnskapet



Org.nr.: 958 582 528



RESULTATREGNSKAP

KEMAX ØKONOMI REGNSKAP AS

DRIFTSINNEKTER OG DRIFTSKOSTNADER	Note	2023	2022
Salgsinntekt		17 758 860	18 018 213
Annen driftsinntekt		1 505	23 296
Sum driftsinntekter		17 760 365	18 041 509
Lønnskostnad	1	9 968 022	10 466 752
Avskrivning av driftsmidler og immaterielle eiendeler	2	229 760	289 599
Annen driftskostnad		3 473 849	3 678 382
Sum driftskostnader		13 671 631	14 434 733
Driftsresultat		4 088 734	3 606 776
FINANSINNEKTER OG FINANSKOSTNADER			
Annen renteinntekt		50 429	0
Annen rentekostnad		6 743	4 434
Resultat av finansposter		43 686	-4 434
Resultat før skattekostnad		4 132 420	3 602 343
Skattekostnad på resultat	3	918 002	800 407
Årsresultat	4	3 214 418	2 801 936
OVERFØRINGER			
Avsatt til annen egenkapital		3 214 418	2 801 936
Sum overføringer		3 214 418	2 801 936



BALANSE

KEMAX ØKONOMI REGNSKAP AS

EIENDELER	Note	2023	2022
ANLEGGSMIDLER			
IMMATERIELLE EIENDELER			
Utsatt skattefordel	3	49 112	26 115
Sum immaterielle eiendeler		49 112	26 115
VARIGE DRIFTSMIDLER			
Driftsløsøre, inventar o.a. utstyr	2	773 121	880 960
Sum varige driftsmidler		773 121	880 960
FINANSIELLE ANLEGGSMIDLER			
Sum anleggsmidler		822 233	907 075
OMLØPSMIDLER			
FORDRINGER			
Kundefordringer		3 021 478	2 936 266
Andre kortsiktige fordringer		278 434	374 147
Konsernfordringer	5	797 581	1 243 668
Sum fordringer		4 097 493	4 554 081
INVESTERINGER			
Bankinnskudd, kontanter o.l.	6	1 611 803	486 877
Sum omløpsmidler		5 709 296	5 040 958
Sum eiendeler		6 531 529	5 948 034



BALANSE

KEMAX ØKONOMI REGNSKAP AS


EGENKAPITAL OG GJELD	Note	2023	2022
EGENKAPITAL			
INNSKUTT EGENKAPITAL			
Aksjekapital	7	100 000	100 000
Annen innskutt egenkapital		4 726	4 726
Sum innskutt egenkapital		104 726	104 726
OPPTJENT EGENKAPITAL			
Annen egenkapital		112 084	9 866
Sum opptjent egenkapital		112 084	9 866
Sum egenkapital	4	216 810	114 592
GJELD			
AVSETNING FOR FORPLIKTELSE			
ANNEN LANGSIKTIG GJELD			
KORTSIKTIG GJELD			
Leverandørgjeld		419 312	501 081
Betalbar skatt	3	63 199	5 645
Skyldig offentlige avgifter		996 999	878 785
Konserngjeld	5	3 990 150	3 600 000
Annen kortsiktig gjeld		845 060	847 931
Sum kortsiktig gjeld		6 314 720	5 833 442
Sum gjeld		6 314 720	5 833 442
Sum egenkapital og gjeld		6 531 529	5 948 034

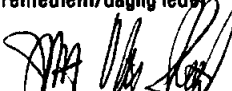
Bergen, 11.06.2024

Styret i Kemax Økonomi Regnskap AS


Svein Millford
styreleder


Gunnar Gullaksen
styremedlem


Ove Malvin Strand
styremedlem/daglig leder


Jan-Olav Strand
styremedlem



Regnskapsprinsipper

Årsregnskapet er satt opp i samsvar med regnskapsloven og NRS 8 - God regnskapsskikk for små foretak.

DRIFTSINNTEKTER

Inntektsføring ved salg av varer skjer på leveringstidspunktet. Tjenester inntektsføres etter hvert som de leveres.

SKATT

Skattekostnaden i resultatregnskapet omfatter både periodens betalbare skatt og endring i utsatt skatt. Utsatt skatt er beregnet med 22 % på grunnlag av de midlertidige forskjeller som eksisterer mellom regnskapsmessige og skattemessige verdier, samt ligningsmessig underskudd til fremføring ved utgangen av regnskapsåret. Skatteøkende og skattereduserende midlertidige forskjeller som reverserer eller kan reverseres i samme periode er utlignet og nettoført.

KLASSIFISERING OG VURDERING AV ANLEGGSMIDLER

Anleggsmidler omfatter eiendeler bestemt til varig eie og bruk. Anleggsmidler er vurdert til anskaffelseskost. Varige driftsmidler balanseføres og avskrives over driftsmidlets økonomiske levetid. Avskrivningsperioden for fast eiendom anskaffet etter 2009 er dekomponert i en del som gjelder råbygget og en del som gjelder faste tekniske installasjoner. Varige driftsmidler nedskrives til gjenvinnbart beløp ved verdifall som forventes ikke å være forbigående. Gjenvinnbart beløp er det høyeste av netto salgsverdi og verdi i bruk. Verdi i bruk er nåverdi av fremtidige kontantstrømmer knyttet til eiendelen. Nedskrivningen reverseres når grunnlaget for nedskrivningen ikke lenger er til stede.

KLASSIFISERING OG VURDERING AV OMLØPSMIDLER

Omløpsmidler og kortsiktig gjeld omfatter normalt poster som forfaller til betaling innen ett år etter balansedagen, samt poster som knytter seg til varekretsløpet. Omløpsmidler vurderes til laveste verdi av anskaffelseskost og virkelig verdi.

FORDRINGER

Kundefordringer og andre fordringer oppføres til pålydende etter fradrag for avsetning til forventet tap. Avsetning til tap gjøres på grunnlag av en individuell vurdering av de enkelte fordringene.

PENSJONSFORPLIKTELSE

Pensjonsforpliktelser finansiert over driften er beregnet og balanseført under avsetning for forpliktelser. Pensjonsordninger finansiert via sikrede ordninger er ikke balanseført. Pensjonspremien anses i disse tilfeller som pensjonskostnad og klassifiseres sammen med lønnskostnader.

Note 1 Lønnskostnader og antall årsverk

LØNNSKOSTNADER

	2023	2022
Lønninger	8 667 302	9 085 797
Arbeidsgiveravgift	1 018 879	1 068 471
Pensjonskostnader	130 548	175 068
Andre ytelser	151 293	137 415
Sum	9 968 022	10 466 751

Selskapet har i 2023 sysselsatt 14 årsverk.



Note 2 Varige driftsmidler

	Biler	Driftsløsøre, inventar o.a. utstyr	Totalt
Anskaffelseskost 01.01.2023	522 462	598 097	1 120 559
Tilgang kjøpte driftsmidler	0	121 920	121 920
Anskaffelseskost 31.12.2023	522 462	720 017	1 242 479
Akkumulerte avskrivninger 31.12	269 054	200 304	469 358
Bokført verdi 31.12.2023	253 408	519 713	773 121
Årets avskrivninger	116 334	113 426	229 760

Note 3 Skatt

Årets skattegrunnlag	2023
Betalbar skatt	940 999
Endring i utsatt skatt	-22 997
Sum skattekostnad	918 002

Beregning av årets skattegrunnlag:	2023
Ordinært resultat før skattekostnad	4 132 420
Permanente forskjeller	40 319
Endring i midlertidige forskjeller	104 530
Avgitt konsernbidrag	-3 990 000
Årets skattegrunnlag	287 269

Betalbar skatt i balansen:	2023
Betalbar skatt på årets resultat	940 999
Betalbar skatt på avgitt konsernbidrag	-877 800
Sum betalbar skatt i balansen	63 199

Oversikt over midlertidige forskjeller:	2023
Varige driftsmidler	-67 241
Fordringer	-139 663
Gevinst- og tapskonto	-16 332
Sum	-223 236

Sum -223 236

Utsatt skattefordel (22 %) -49 112



Note 4 Egenkapital

	Aksjekapital	Annen egenkapital	Sum egenkapital
Pr. 31.12.2022	100 000	14 592	114 592
Årets resultat		3 214 418	3 214 418
Konsernbidrag avgitt		-3 112 200	-3 112 200
Pr 31.12.2023	100 000	116 810	216 810

Note 5 Mellomværende med selskap i samme konsern

	2023	2022
Fordringer		
Andre kortsiktige fordringer konsern	1 047 581	1 243 668
Sum	1 047 581	1 243 668
Gjeld		
Avsatt konsernbidrag	3 990 000	3 600 000
Annen kortsiktig gjeld konsern	150	0
Sum	3 990 150	3 600 000

Note 6 Bankinnskudd

Innestående midler på skattetrekkkonto (bundne midler) er på kr. 255 704.

Note 7 Aksjekapital, aksjonærer m.v.

Aksjekapitalen i Kemax Økonomi Regnskap AS pr. 31.12 består av:

	Antall	Pålydende	Balanseført
Ordinære aksjer	1 000	100	100 000

Alle aksjene gir samme rettigheter i selskapet.

Kemax Økonomi AS eier 100% av selskapet. Styrets leder eier indirekte 100% av selskapets aksjer.