



## ÅRSREGNSKAPET FOR REGNSKAPSÅRET 2022 - GENERELL INFORMASJON

### Enheten

Organisasjonsnummer: 989 077 821  
Organisasjonsform: Aksjeselskap  
Foretaksnavn: NERLI HOLDING AS  
Forretningsadresse: Fabrikkveien 20  
4033 STAVANGER

### Regnskapsår

Årsregnskapets periode: 01.01.2022 - 31.12.2022

### Konsern

Morselskap i konsern: Nei

### Regnskapsregler

Regler for små foretak benyttet: Ja  
Benyttet ved utarbeidelsen av årsregnskapet til selskapet: Regnskapslovens alminnelige regler

### Årsregnskapet fastsatt av kompetent organ

Bekreftet av representant for selskapet: Kjell Johnsen  
Dato for fastsettelse av årsregnskapet: 26.04.2023

### Grunnlag for avgivelse

År 2022: Årsregnskapet er elektronisk innlevert  
År 2021: Tall er hentet fra elektronisk innlevert årsregnskap fra 2022

*Det er ikke krav til at årsregnskapet m.v. som sendes til Regnskapsregisteret er undertegnet. Kontrollen på at dette er utført ligger hos revisor/enhetens øverste organ. Sikkerheten ivaretas ved at innsender har rolle/rettighet for innsending av årsregnskapet via Altinn, og ved at det bekreftes at årsregnskapet er fastsatt av kompetent organ.*

Brønnøysundregistrene, 24.05.2024



### Resultatregnskap

Beløp i: NOK	Note	2022	2021
<b>RESULTATREGNSKAP</b>			
<b>Kostnader</b>			
Annen driftskostnad		18 338	19 218
<b>Sum kostnader</b>		<b>18 338</b>	<b>19 218</b>
<b>Driftsresultat</b>		<b>-18 338</b>	<b>-19 218</b>
<b>Finansinntekter og finanskostnader</b>			
Annen renteinntekt		67 463	198 401
Annen finansinntekt		3 961 258	534 464
Verdiøkning av finansielle instrumenter			2 086 308
<b>Sum finansinntekter</b>		<b>4 028 721</b>	<b>2 819 173</b>
Verdireduksjon av finansielle instrumenter		1 946 474	
Annen rentekostnad			98
Annen finanskostnad		1 284 377	
<b>Sum finanskostnader</b>		<b>3 230 851</b>	<b>98</b>
<b>Netto finans</b>		<b>797 871</b>	<b>2 819 075</b>
<b>Ordinært resultat før skattekostnad</b>		<b>779 533</b>	<b>2 799 857</b>
Skattekostnad	1		46 865
<b>Ordinært resultat etter skattekostnad</b>		<b>779 532</b>	<b>2 752 992</b>
<b>Årsresultat</b>		<b>779 533</b>	<b>2 752 992</b>
<b>Overføringer og disponeringer</b>			
Tilleggsutbytte		2 700 000	20 000 000
Annen egenkapital		-1 920 467	-17 247 008
<b>Sum overføringer og disponeringer</b>		<b>779 533</b>	<b>2 752 992</b>



### Balanse

Beløp i: NOK	Note	2022	2021
<b>BALANSE - EIENDELER</b>			
<b>Anleggsmidler</b>			
<b>Immaterielle eiendeler</b>			
<b>Finansielle anleggsmidler</b>			
Investeringer i tilknyttet selskap	2	50 000	50 000
Andre fordringer			2 106 959
<b>Sum finansielle anleggsmidler</b>		<b>50 000</b>	<b>2 156 959</b>
<b>Sum anleggsmidler</b>		<b>50 000</b>	<b>2 156 959</b>
<b>Omløpsmidler</b>			
<b>Varer</b>			
<b>Fordringer</b>			
Andre fordringer	3		1 601 209
<b>Sum fordringer</b>			<b>1 601 209</b>
<b>Investeringer</b>			
Markedsbaserte aksjer	4	528 081	6 981 422
Andre finansielle instrumenter	4		1 872 309
<b>Sum investeringer</b>		<b>528 081</b>	<b>8 853 731</b>
<b>Bankinnskudd, kontanter og lignende</b>			
Bankinnskudd, kontanter og lignende	5	4 693 490	15 327 005
<b>Sum bankinnskudd, kontanter og lignende</b>		<b>4 693 490</b>	<b>15 327 005</b>
<b>Sum omløpsmidler</b>		<b>5 221 571</b>	<b>25 781 944</b>
<b>SUM EIENDELER</b>		<b>5 271 571</b>	<b>27 938 903</b>

### BALANSE - EGENKAPITAL OG GJELD

#### Egenkapital

#### Innskutt egenkapital



## Balanse

<b>Beløp i: NOK</b>	<b>Note</b>	<b>2022</b>	<b>2021</b>
Aksjekapital (1 000 aksjer à kr 100,00)	6, 7	100 000	100 000
Overkurs	7	9 000	9 000
<b>Sum innskutt egenkapital</b>		<b>109 000</b>	<b>109 000</b>
<b>Opptjent egenkapital</b>			
Annen egenkapital	7	4 790 391	6 710 858
<b>Sum opptjent egenkapital</b>		<b>4 790 391</b>	<b>6 710 858</b>
<b>Sum egenkapital</b>	7	<b>4 899 391</b>	<b>6 819 858</b>
<b>Sum langsiktig gjeld</b>		<b>0</b>	<b>0</b>
<b>Kortsiktig gjeld</b>			
Betalbar skatt	1		46 865
Annen kortsiktig gjeld		372 180	21 072 180
<b>Sum kortsiktig gjeld</b>		<b>372 180</b>	<b>21 119 045</b>
<b>Sum gjeld</b>		<b>372 180</b>	<b>21 119 045</b>
<b>SUM EGENKAPITAL OG GJELD</b>		<b>5 271 571</b>	<b>27 938 903</b>



## Brønnøysundregistrene

### ÅRSREGNSKAP FOR REGNSKAPSÅRET 2022 - GENERELL INFORMASJON

Journalnummer: 2023 379807

#### Enheten

Organisasjonsnummer: 989 077 821  
Organisasjonsform: Aksjeselskap  
Foretaksnavn: NERLI HOLDING AS  
Forretningsadresse: Nerliveien 4  
4020 STAVANGER

#### Regnskapsår

Årsregnskapets periode: 01.01.2022 - 31.12.2022

#### Konsern

Morselskap i konsern: Nei

#### Regnskapsregler

Regler for små foretak benyttet: Ja  
Benyttet ved utarbeidelsen av  
årsregnskapet til selskapet: Regnskapslovens alminnelige regler

#### Årsregnskapet fastsatt av kompetent organ

Bekreftet av representant for selskapet: Kjell Johnsen  
Dato for fastsettelse av årsregnskapet: 26.04.2023

#### Revisjon

Årsregnskapet er utarbeidet av ekstern  
autorisert regnskapsfører: Ja

#### Grunnlag for avgivelse

År 2022: Årsregnskap er elektronisk innlevert.  
År 2021: Tall er hentet fra elektronisk innlevert årsregnskap fra 2022.

*Det er ikke krav til at årsregnskapet m.v. som sendes til Regnskapsregisteret er undertegnet. Kontrollen på at dette er utført ligger hos revisor/enhetens øverste organ. Sikkerheten ivaretas ved at innsender har rolle/rettighet for innsending av årsregnskapet via Altinn, og ved at det bekreftes at årsregnskapet er fastsatt av kompetent organ.*

Brønnøysundregistrene, 15.05.2023



Organisasjonsnr: 989 077 821  
NERLI HOLDING AS

## RESULTATREGNSKAP

<b>Beløp i: NOK</b>	<b>Note</b>	<b>2022</b>	<b>2021</b>
<b>RESULTATREGNSKAP</b>			
<b>Kostnader</b>			
Annen driftskostnad		18 338	19 218
<b>Sum kostnader</b>		<b>18 338</b>	<b>19 218</b>
<b>Driftsresultat</b>		<b>-18 338</b>	<b>-19 218</b>
<b>Finansinntekter og finanskostnader</b>			
Annen renteinntekt		67 463	198 401
Annen finansinntekt		3 961 258	534 464
Verdiøkning av finansielle instrumenter			2 086 308
<b>Sum finansinntekter</b>		<b>4 028 721</b>	<b>2 819 173</b>
Verdireduksjon av finansielle instrumenter		1 946 474	
Annen rentekostnad			98
Annen finanskostnad		1 284 377	
<b>Sum finanskostnader</b>		<b>3 230 851</b>	<b>98</b>
<b>Netto finans</b>		<b>797 871</b>	<b>2 819 075</b>
<b>Ordinært resultat før skattekostnad</b>		<b>779 533</b>	<b>2 799 857</b>
Skattekostnad	1		46 865
<b>Ordinært resultat etter skattekostnad</b>		<b>779 532</b>	<b>2 752 992</b>
<b>Årsresultat</b>		<b>779 533</b>	<b>2 752 992</b>
<b>Overføringer og disponeringer</b>			
Tilleggsutbytte		2 700 000	20 000 000
Annen egenkapital		-1 920 467	-17 247 008
<b>Sum overføringer og disponeringer</b>		<b>779 533</b>	<b>2 752 992</b>



Organisasjonsnr: 989 077 821  
NERLI HOLDING AS

## BALANSE

Beløp i: NOK	Note	2022	2021
--------------	------	------	------

### BALANSE - EIENDELER

#### Anleggsmidler Immaterielle eiendeler

#### Finansielle anleggsmidler

Investeringer i tilknyttet selskap	2	50 000	50 000
Andre fordringer			2 106 959
<b>Sum finansielle anleggsmidler</b>		<b>50 000</b>	<b>2 156 959</b>
<b>Sum anleggsmidler</b>		<b>50 000</b>	<b>2 156 959</b>

#### Omløpsmidler Varer

#### Fordringer

Andre fordringer	3		1 601 209
<b>Sum fordringer</b>			<b>1 601 209</b>

#### Investeringer

Markedsbaserte aksjer	4	528 081	6 981 422
Andre finansielle instrumenter	4		1 872 309
<b>Sum investeringer</b>		<b>528 081</b>	<b>8 853 731</b>

#### Bankinnskudd, kontanter og lignende

Bankinnskudd, kontanter og lignende	5	4 693 490	15 327 005
<b>Sum bankinnskudd, kontanter og lignende</b>		<b>4 693 490</b>	<b>15 327 005</b>

#### Sum omløpsmidler

<b>Sum omløpsmidler</b>		<b>5 221 571</b>	<b>25 781 944</b>
<b>SUM EIENDELER</b>		<b>5 271 571</b>	<b>27 938 903</b>

### BALANSE - EGENKAPITAL OG GJELD

#### Egenkapital

#### Innskutt egenkapital

Aksjekapital (1 000 aksjer à kr 100,00)	6, 7	100 000	100 000
Overkurs	7	9 000	9 000
<b>Sum innskutt egenkapital</b>		<b>109 000</b>	<b>109 000</b>

#### Opptjent egenkapital



Annen egenkapital	7	4 790 391	6 710 858
<b>Sum opptjent egenkapital</b>		<b>4 790 391</b>	<b>6 710 858</b>
<b>Sum egenkapital</b>	<b>7</b>	<b>4 899 391</b>	<b>6 819 858</b>
<b>Sum langsiktig gjeld</b>		<b>0</b>	<b>0</b>
<b>Kortsiktig gjeld</b>			
Betalbar skatt			46 865
Annen kortsiktig gjeld	1	372 180	21 072 180
<b>Sum kortsiktig gjeld</b>		<b>372 180</b>	<b>21 119 045</b>
<b>Sum gjeld</b>		<b>372 180</b>	<b>21 119 045</b>
<b>SUM EGENKAPITAL OG GJELD</b>		<b>5 271 571</b>	<b>27 938 903</b>



Organisasjonsnr: 989 077 821  
NERLI HOLDING AS

NOTEOPPLYSNINGER - SELSKAP - alle poster oppgitt i hele tall

## Note

### Regnskapsprinsipper

Årsregnskapet er satt opp i samsvar med regnskapsloven og god regnskapsskikk for små foretak. Salgsinntekter Inntektsføring ved salg av varer skjer på leveringstidspunktet. Tjenester inntektsføres etter hvert som de leveres. Klassifisering og vurdering av balanseposter Omløpsmidler og kortsiktig gjeld omfatter poster som knytter seg til varekretsløpet. For andre poster enn kundefordringer omfattes poster som forfaller til betaling innen ett år etter transaksjonsdagen. Anleggsmidler er eiendeler bestemt til varig eie og bruk. Langsiktig gjeld er gjeld som forfaller senere enn ett år etter transaksjonsdagen. Omløpsmidler vurderes til laveste av anskaffelseskost og virkelig verdi. Kortsiktig gjeld balanseføres til nominelt beløp på etableringstidspunktet. Anleggsmidler vurderes til anskaffelseskost. Varige anleggsmidler avskrives etter en fornuftig avskrivningsplan. Anleggsmidlene nedskrives til virkelig verdi ved verdifall som ikke forventes å være forbigående. Langsiktig gjeld med unntak av andre avsetninger balanseføres til nominelt beløp på etableringstidspunktet. Fordringer Kundefordringer og andre fordringer er oppført i balansen til pålydende etter fradrag for avsetning til forventet tap. Avsetning til tap gjøres på grunnlag av individuelle vurderinger av de enkelte fordringene. I tillegg gjøres det for øvrige kundefordringer en uspesifisert avsetning for å dekke antatt tap. Forøvrig er følgende regnskapsprinsipper anvendt: FIFO-metoden for tilordning av anskaffelseskost for ombyttbare finansielle eiendeler, markedsverdis prinsipp for markedsbaserte finansielle omløpsmidler og kostmetoden er benyttet for investeringer i datterselskap/tilknyttet selskap. Skatt Skattekostnaden i resultatregnskapet omfatter både periodens betalbare skatt og endring i utsatt skatt. Utsatt skatt er beregnet med 22% på grunnlag av de midlertidige forskjeller som eksisterer mellom regnskapsmessige og skattemessige verdier, samt skattemessig underskudd til fremføring ved utgangen av regnskapsåret. Skatteøkende og skattereduserende midlertidige forskjeller som reverserer eller kan reversere i samme periode er utlignet og skattevirkningen er beregnet på nettogrunnlaget. Selskapet har ikke endret regnskapsprinsipp fra 2021 til 2022.

## Note

### Antall årsverk i regnskapsåret

0.00

Sum Beløp

Balanseført verdi 31.12. Varige driftsmidler Immaterielle eiend.

## Konsernregnskap

Morselskapet sitt navn





## Noter 2022 Nerli Holding AS

### Regnskapsprinsipper

Årsregnskapet er satt opp i samsvar med regnskapsloven og god regnskapsskikk for små foretak.

#### Salgsinntekter

Inntektsføring ved salg av varer skjer på leveringstidspunktet. Tjenester inntektsføres etter hvert som de leveres.

#### Klassifisering og vurdering av balanseposter

Omløpsmidler og kortsiktig gjeld omfatter poster som knytter seg til varekretsløpet. For andre poster enn kundefordringer omfattes poster som forfaller til betaling innen ett år etter transaksjonsdagen. Anleggsmidler er eiendeler bestemt til varig eie og bruk. Langsiktig gjeld er gjeld som forfaller senere enn ett år etter transaksjonsdagen.

Omløpsmidler vurderes til laveste av anskaffelseskost og virkelig verdi. Kortsiktig gjeld balanseføres til nominelt beløp på etableringstidspunktet.

Anleggsmidler vurderes til anskaffelseskost. Varige anleggsmidler avskrives etter en fornuftig avskrivningsplan. Anleggsmidlene nedskrives til virkelig verdi ved verdifall som ikke forventes å være forbigående. Langsiktig gjeld med unntak av andre avsetninger balanseføres til nominelt beløp på etableringstidspunktet.

#### Fordringer

Kundefordringer og andre fordringer er oppført i balansen til pålydende etter fradrag for avsetning til forventet tap. Avsetning til tap gjøres på grunnlag av individuelle vurderinger av de enkelte fordringene. I tillegg gjøres det for øvrige kundefordringer en uspesifisert avsetning for å dekke antatt tap.

Forøvrig er følgende regnskapsprinsipper anvendt:

FIFO-metoden for tilordning av anskaffelseskost for ombyttbare finansielle eiendeler, markedsverdis prinsipp for markedsbaserte finansielle omløpsmidler og kostmetoden er benyttet for investeringer i datterselskap/tilknyttet selskap.

#### Skatt

Skattekostnaden i resultatregnskapet omfatter både periodens betalbare skatt og endring i utsatt skatt. Utsatt skatt er beregnet med 22% på grunnlag av de midlertidige forskjeller som eksisterer mellom regnskapsmessige og skattemessige verdier, samt skattemessig underskudd til fremføring ved utgangen av regnskapsåret. Skatteøkende og skattereduserende midlertidige forskjeller som reverserer eller kan reversere i samme periode er utlignet og skattevirkningen er beregnet på nettogrunnlaget.

Selskapet har ikke endret regnskapsprinsipp fra 2021 til 2022.



## Note 1 - Skatt

	2022	2021
Ordinært resultat før skattekostnad	779 533	2 799 857
+/- Permanente forskjeller	(1 856 632)	(2 586 834)
<b>Årets skattegrunnlag</b>	<b>(1 077 099)</b>	<b>213 023</b>
Betalbar inntektsskatt for selskapet basert på 22%		46 865
Sum		46 865
<b>Skattekostnad i resultatregnskapet</b>	<b>0</b>	<b>46 865</b>
Betalbar skatt i skattekostnad		46 865
<b>Betalbar skatt i balansen</b>	<b>0</b>	<b>46 865</b>

## Note 2 - Investeringer i tilknyttet selskap

Foretaksnavn	Foretakssted	Eierandel/ stemmeandel	Selskapets egenkapital "31. desember 2022"	Selskapets resultat for 2022
Privatgartner AS	Stavanger	50 %	2 187 033	1 272 536

## Note 3 - Konsernfordringer

Type	2022	2021
Foretak i samme konsern	0	0
Tilknyttet selskap	0	1 359 955
Felles kontrollert virksomhet	0	0

## Note 4 - Kortsiktige investeringer

Spesifikasjon	Anskaffelseskost	Markedsverdi
Aksjer	791 521	528 081
Andeler	0	0
Obligasjoner	0	0
Andre markedsbaserte finansielle instrumenter	0	0
<b>Sum</b>	<b>791 521</b>	<b>528 081</b>

## Note 5 - Bankinnskudd

Posten inneholder kun frie midler.



## Note 6 - Aksjekapital og aksjonærer

Aksjeklasse	Antall aksjer	Pålydende	Bokført verdi
Ordinære aksjer	1 000	100,00	100 000,00
<b>Sum</b>	<b>1 000</b>		<b>100 000,00</b>

Aksjeeier	Antall aksjer	Eierandel	Aksjeklasse
Johnsen, Kjell	1 000	100,00%	Ordinære aksjer
<b>Totalt antall aksjer</b>	<b>1 000</b>	<b>100,00%</b>	

## Note 7 - Egenkapital

	Aksjekapital	Overkurs	Annen EK	Sum
Egenkapital 01.01.2022	100 000	9 000	6 710 858	6 819 858
Tilleggsutbytte			(2 700 000)	(2 700 000)
Årets resultat			779 533	779 533
<b>Egenkapital 31.12.2022</b>	<b>100 000</b>	<b>9 000</b>	<b>4 790 391</b>	<b>4 899 391</b>

## Note 8 - Midl. forskjeller - Utsatt skatt/skattefordel

Utsatt skatt/utsatt skattefordel i balansen avsettes på grunnlag av forskjeller mellom regnskapsmessige og skattemessige verdier i henhold til norsk regnskapsstandard for skatt. Midlertidige skatteøkende og skattereduserende forskjeller som kan utlignes er nettoført.

Midlertidige forskjeller knyttet til:	01.01.2022	31.12.2022	Endring
Skattemessig fremførbart underskudd	0	(1 077 099)	1 077 099
Netto forskjeller	0	(1 077 099)	1 077 099
Skattereduserende forskjeller som ikke kan utlignes	0	1 077 099	(1 077 099)
Sum midlertidige forskjeller	0	0	0
<b>Utsatt skattefordel 31.12.22. basert på 22%</b>	<b>0</b>	<b>0</b>	<b>0</b>

Ut fra forsiktighetshensyn balanseføres ikke utsatt skattefordel på kr 236 962

## Note 9 - Antall årsverk

Selskapet har ikke hatt noen årsverk sysselsatt i regnskapsåret.

## Note 10 - Lån og sikkerhetsstillelse til ledende personer

Selskapet har ikke gitt lån eller sikkerhetsstillelse til ledende personer, aksjeeiere med videre.



Tilleggs

Årsregnskap for 2022

Nerli Holding AS  
4020 Stavanger

Innhold

Resultatregnskap

Balanse

Noter

Revisjonsberetning



## Resultatregnskap for 2022

### Nerli Holding AS

	Note	2022	2021
Sum driftsinntekter		<u>0</u>	<u>0</u>
Annen driftskostnad		<u>(18 338)</u>	<u>(19 218)</u>
Sum driftskostnader		<u>(18 338)</u>	<u>(19 218)</u>
Driftsresultat		<u>(18 338)</u>	<u>(19 218)</u>
Annen renteinntekt		67 463	198 401
Annen finansinntekt		3 961 258	534 464
Verdøkning av finansielle instrumenter		<u>0</u>	<u>2 086 308</u>
Sum finansinntekter		<u>4 028 721</u>	<u>2 819 173</u>
Verdireduksjon av finansielle instrumenter		(1 946 474)	0
Annen rentekostnad		0	(98)
Annen finanskostnad		<u>(1 284 377)</u>	<u>0</u>
Sum finanskostnader		<u>(3 230 851)</u>	<u>(98)</u>
Netto finans		<u>797 871</u>	<u>2 819 075</u>
Resultat før skattekostnad		<u>779 533</u>	<u>2 799 857</u>
Skattekostnad	1	<u>0</u>	<u>(46 865)</u>
Årsresultat		<u>779 533</u>	<u>2 752 992</u>
Overføringer			
Tilleggsutbytte		2 700 000	20 000 000
Annen egenkapital		<u>(1 920 467)</u>	<u>(17 247 008)</u>
Sum		<u>779 533</u>	<u>2 752 992</u>



## Balanse pr. 31. desember 2022

Nerli Holding AS

	Note	2022	2021
<b>EIENDELER</b>			
<b>Anleggsmidler</b>			
<b>Finansielle anleggsmidler</b>			
Investeringer i tilknyttet selskap	2	50 000	50 000
Andre fordringer		0	2 106 959
<b>Sum finansielle anleggsmidler</b>		<b>50 000</b>	<b>2 156 959</b>
<b>Sum anleggsmidler</b>		<b>50 000</b>	<b>2 156 959</b>
<b>Omløpsmidler</b>			
<b>Fordringer</b>			
Andre fordringer	3	0	1 601 209
<b>Sum fordringer</b>		<b>0</b>	<b>1 601 209</b>
<b>Investeringer</b>			
Markedsbaserte aksjer	4	528 081	6 981 422
Andre finansielle instrumenter	4	0	1 872 309
<b>Sum investeringer</b>		<b>528 081</b>	<b>8 853 731</b>
Bankinnskudd, kontanter og lignende	5	4 693 490	15 327 005
<b>Sum bankinnskudd, kontanter og lignende</b>		<b>4 693 490</b>	<b>15 327 005</b>
<b>Sum omløpsmidler</b>		<b>5 221 571</b>	<b>25 781 944</b>
<b>Sum eiendeler</b>		<b>5 271 571</b>	<b>27 938 903</b>




## Balanse pr. 31. desember 2022

Nerli Holding AS

	Note	2022	2021
<b>EGENKAPITAL OG GJELD</b>			
Egenkapital			
Innskutt egenkapital			
Aksjekapital (1 000 aksjer à kr 100,00)	6, 7	100 000	100 000
Overkurs	7	9 000	9 000
<b>Sum innskutt egenkapital</b>		<b>109 000</b>	<b>109 000</b>
Opptjent egenkapital			
Annen egenkapital	7	4 790 391	6 710 858
<b>Sum opptjent egenkapital</b>		<b>4 790 391</b>	<b>6 710 858</b>
<b>Sum egenkapital</b>	7	<b>4 899 391</b>	<b>6 819 858</b>
Gjeld			
Kortsiktig gjeld			
Betalbar skatt	1	0	46 865
Annen kortsiktig gjeld		372 180	21 072 180
<b>Sum kortsiktig gjeld</b>		<b>372 180</b>	<b>21 119 045</b>
<b>Sum gjeld</b>		<b>372 180</b>	<b>21 119 045</b>
<b>Sum egenkapital og gjeld</b>		<b>5 271 571</b>	<b>27 938 903</b>

Stavanger, 26.04.2023

  
Kjell Johansen  
Styrets leder / Daglig leder



## Noter 2022

Nerli Holding AS

### Regnskapsprinsipper

Årsregnskapet er satt opp i samsvar med regnskapsloven og god regnskapsskikk for små foretak.

#### Salgsinntekter

Inntektsføring ved salg av varer skjer på leveringstidspunktet. Tjenester inntektsføres etter hvert som de leveres.

#### Klassifisering og vurdering av balanseposter

Omløpsmidler og kortsiktig gjeld omfatter poster som knytter seg til varekretsløpet. For andre poster enn kundefordringer omfattes poster som forfaller til betaling innen ett år etter transaksjonsdagen. Anleggsmidler er eiendeler bestemt til varig eie og bruk. Langsiktig gjeld er gjeld som forfaller senere enn ett år etter transaksjonsdagen.

Omløpsmidler vurderes til laveste av anskaffelseskost og virkelig verdi. Kortsiktig gjeld balanseføres til nominelt beløp på etableringstidspunktet.

Anleggsmidler vurderes til anskaffelseskost. Varige anleggsmidler avskrives etter en fornuftig avskrivningsplan. Anleggsmidlene nedskrives til virkelig verdi ved verdifall som ikke forventes å være forbigående. Langsiktig gjeld med unntak av andre avsetninger balanseføres til nominelt beløp på etableringstidspunktet.

#### Fordringer

Kundefordringer og andre fordringer er oppført i balansen til pålydende etter fradrag for avsetning til forventet tap. Avsetning til tap gjøres på grunnlag av individuelle vurderinger av de enkelte fordringene. I tillegg gjøres det for øvrige kundefordringer en uspesifisert avsetning for å dekke antatt tap.

Forøvrig er følgende regnskapsprinsipper anvendt:

FIFO-metoden for tilordning av anskaffelseskost for ombyttbare finansielle eiendeler, markedsverdis prinsipp for markedsbaserte finansielle omløpsmidler og kostmetoden er benyttet for investeringer i datterselskap/tilknyttet selskap.

#### Skatt

Skattekostnaden i resultatregnskapet omfatter både periodens betalbare skatt og endring i utsatt skatt. Utsatt skatt er beregnet med 22% på grunnlag av de midlertidige forskjeller som eksisterer mellom regnskapsmessige og skattemessige verdier, samt skattemessig underskudd til fremføring ved utgangen av regnskapsåret. Skatteøkende og skattereduserende midlertidige forskjeller som reverserer eller kan reversere i samme periode er utlignet og skattevirkningen er beregnet på netto grunnlaget.

Selskapet har ikke endret regnskapsprinsipper fra 2021 til 2022.



## Note 1 - Skatt

	2022	2021
Ordinært resultat før skattekostnad	779 533	2 799 857
+/- Permanente forskjeller	(1 856 632)	(2 586 834)
<b>Årets skattegrunnlag</b>	<b>(1 077 099)</b>	<b>213 023</b>
Betalbar inntektsskatt for selskapet basert på 22%		46 865
Sum		46 865
<b>Skattekostnad i resultatregnskapet</b>	<b>0</b>	<b>46 865</b>
Betalbar skatt i skattekostnad		46 865
<b>Betalbar skatt i balansen</b>	<b>0</b>	<b>46 865</b>

## Note 2 - Investeringer i tilknyttet selskap

Foretaksnavn	Foretakssted	Eierandel/ stemmeandel	Selskapets egenkapital "31. desember 2022"	Selskapets resultat for 2022
Privatgartner AS	Stavanger	50 %	2 187 033	1 272 536

## Note 3 - Konsernfordringer

Type	2022	2021
Foretak i samme konsern	0	0
Tilknyttet selskap	0	1 359 955
Felles kontrollert virksomhet	0	0

## Note 4 - Kortsiktige investeringer

Spesifikasjon	Anskaffelseskost	Markedsverdi
Aksjer	791 521	528 081
Andeler	0	0
Obligasjoner	0	0
Andre markedsbaserte finansielle instrumenter	0	0
<b>Sum</b>	<b>791 521</b>	<b>528 081</b>

## Note 5 - Bankinnskudd

Posten inneholder kun frie midler.



## Note 6 - Aksjekapital og aksjonærer

Aksjeklasse	Antall aksjer	Pålydende	Bokført verdi
Ordinære aksjer	1 000	100,00	100 000,00
<b>Sum</b>	<b>1 000</b>		<b>100 000,00</b>

Aksjeeier	Antall aksjer	Eierandel	Aksjeklasse
Johnsen, Kjell	1 000	100,00%	Ordinære aksjer
<b>Totalt antall aksjer</b>	<b>1 000</b>	<b>100,00%</b>	

## Note 7 - Egenkapital

	Aksjekapital	Overkurs	Annen EK	Sum
Egenkapital 01.01.2022	100 000	9 000	6 710 858	6 819 858
Tilleggsutbytte			(2 700 000)	(2 700 000)
Årets resultat			779 533	779 533
<b>Egenkapital 31.12.2022</b>	<b>100 000</b>	<b>9 000</b>	<b>4 790 391</b>	<b>4 899 391</b>

## Note 8 - Midl. forskjeller - Utsatt skatt/skattefordel

Utsatt skatt/utsatt skattefordel i balansen avsettes på grunnlag av forskjeller mellom regnskapsmessige og skattemessige verdier i henhold til norsk regnskapsstandard for skatt. Midlertidige skatteøkende og skattereduserende forskjeller som kan utlignes er nettoført.

Midlertidige forskjeller knyttet til:	01.01.2022	31.12.2022	Endring
Skattemessig fremførbart underskudd	0	(1 077 099)	1 077 099
Netto forskjeller	0	(1 077 099)	1 077 099
Skattereduserende forskjeller som ikke kan utlignes	0	1 077 099	(1 077 099)
Sum midlertidige forskjeller	0	0	0
<b>Utsatt skattefordel 31.12.22. basert på 22%</b>	<b>0</b>	<b>0</b>	<b>0</b>

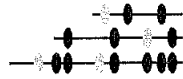
Ut fra forsiktighetshensyn balanseføres ikke utsatt skattefordel på kr 236 962

## Note 9 - Antall årsverk

Selskapet har ikke hatt noen årsverk sysselsatt i regnskapsåret.

## Note 10 - Lån og sikkerhetsstillelse til ledende personer

Selskapet har ikke gitt lån eller sikkerhetsstillelse til ledende personer, aksjeeiere med videre.



**Abacus Revisjon AS**

Registrert revisorselskap  
Autorisert regnskapsførerselskap

Medlemmer i  
Den norske Revisorforening  
Regnskap Norge

## UAVHENGIG REVISORS BERETNING Til generalforsamlingen i Nerli Holding AS

### Uttalelse om revisjonen av årsregnskapet

#### Konklusjon

Vi har revidert årsregnskapet for Nerli Holding AS som viser et overskudd på kr 779 533. Årsregnskapet består av balanse per 31. desember 2022, resultatregnskap for regnskapsåret avsluttet per denne datoen og noter til årsregnskapet, herunder et sammendrag av viktige regnskapsprinsipper.

Etter vår mening

- oppfyller årsregnskapet gjeldende lovkrav, og
- gir årsregnskapet et rettviseende bilde av selskapets finansielle stilling per 31. desember 2022 og av dets resultater for regnskapsåret avsluttet per denne datoen i samsvar med regnskapslovens regler og god regnskapsskikk i Norge.

#### Grunnlag for konklusjonen

Vi har gjennomført revisjonen i samsvar med International Standards on Auditing (ISA-ene). Våre oppgaver og plikter i henhold til disse standardene er beskrevet nedenfor under Revisors oppgaver og plikter ved revisjonen av årsregnskapet. Vi er uavhengige av selskapet i samsvar med kravene i relevante lover og forskrifter i Norge og International Code of Ethics for Professional Accountants (inkludert internasjonale uavhengighetsstandarder) utstedt av International Ethics Standards Board for Accountants (IESBA-reglene), og vi har overholdt våre øvrige etiske forpliktelser i samsvar med disse kravene. Innhentet revisjonsbevis er etter vår vurdering tilstrekkelig og hensiktsmessig som grunnlag for vår konklusjon.

#### Styret og daglig leders ansvar for årsregnskapet

Styret og daglig leder (ledelsen) er ansvarlig for å utarbeide årsregnskapet og for at det gir et rettviseende bilde i samsvar med regnskapslovens regler og god regnskapsskikk i Norge. Ledelsen er også ansvarlig for slik intern kontroll som den finner nødvendig for å kunne utarbeide et årsregnskap som ikke inneholder vesentlig feilinformasjon, verken som følge av misligheter eller utilsiktede feil.

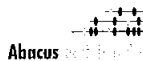
Ved utarbeidelsen av årsregnskapet må ledelsen ta standpunkt til selskapets evne til fortsatt drift og opplyse om forhold av betydning for fortsatt drift. Forutsetningen om fortsatt drift skal legges til grunn for årsregnskapet så lenge det ikke er sannsynlig at virksomheten vil bli avvirket.

#### Revisors oppgaver og plikter ved revisjonen av årsregnskapet

Vårt mål er å oppnå betryggende sikkerhet for at årsregnskapet som helhet ikke inneholder vesentlig feilinformasjon, verken som følge av misligheter eller utilsiktede feil, og å avgi en revisjonsberetning som inneholder vår konklusjon. Betryggende sikkerhet er en høy grad av sikkerhet, men ingen garanti for at en revisjon utført i samsvar med ISA-ene, alltid vil avdekke vesentlig feilinformasjon. Feilinformasjon kan oppstå som følge av misligheter eller utilsiktede feil. Feilinformasjon er å anse som vesentlig dersom den enkeltvis eller samlet med rimelighet kan forventes å påvirke de økonomiske beslutningene som brukerne foretar på grunnlag av årsregnskapet.



- 2 -



For revisors oppgaver og plikter se: <https://revisorforeningen.no/om-revisjon/revisjonsberetning-revisors-oppgaver-og-plikter/>

Stavanger, 26. april 2023  
Abacus Revisjon AS

*Jorunn K. Sværen*

Jorunn Karin Sværen  
Statsautorisert revisor