



ÅRSREGNSKAPET FOR REGNSKAPSÅRET 2018 - GENERELL INFORMASJON

Enheten

Organisasjonsnummer: 989 275 364
Organisasjonsform: Aksjeselskap
Foretaksnavn: OSEBERG GRUPPEN AS
Forretningsadresse: Danholmen 21
3128 NØTTERØY

Regnskapsår

Årsregnskapets periode: 01.01.2018 - 31.12.2018

Konsern

Morselskap i konsern: Nei

Regnskapsregler

Regler for små foretak benyttet: Ja
Benyttet ved utarbeidelsen av årsregnskapet til selskapet: Regnskapslovens alminnelige regler

Årsregnskapet fastsatt av kompetent organ

Bekreftet av representant for selskapet: SKATVEDT ØYVIND
Dato for fastsettelse av årsregnskapet: 11.04.2019

Grunnlag for avgivelse

År 2018: Årsregnskapet er elektronisk innlevert
År 2017: Tall er hentet fra elektronisk innlevert årsregnskap fra 2018

Det er ikke krav til at årsregnskapet m.v. som sendes til Regnskapsregisteret er undertegnet. Kontrollen på at dette er utført ligger hos revisor/enhetens øverste organ. Sikkerheten ivaretas ved at innsender har rolle/rettighet for innsending av årsregnskapet via Altinn, og ved at det bekreftes at årsregnskapet er fastsatt av kompetent organ.

Brønnøysundregistrene, 04.11.2020



Resultatregnskap

Beløp i: NOK	Note	2018	2017
RESULTATREGNSKAP			
Kostnader			
Lønnskostnad	6		
Annen driftskostnad	6	55 889	58 641
Sum kostnader		55 889	58 641
Driftsresultat		-55 889	-58 641
Finansinntekter og finanskostnader			
Inntekt på investering i datterselskap og tilknyttet selskap	1, 1	730 100	2 887 000
Annen finansinntekt		31	39
Sum finansinntekter		730 131	2 887 039
Annen finanskostnad		1 763	741
Sum finanskostnader		1 763	741
Netto finans		728 368	2 886 298
Ordinært resultat før skattekostnad		672 479	2 827 658
Skattekostnad på ordinært resultat	7		6 544
Ordinært resultat etter skattekostnad		672 479	2 821 114
Årsresultat	3	672 479	2 821 114
Årsresultat etter minoritetsinteresser		672 479	2 821 114
Totalresultat		672 479	2 821 114
Overføringer og disponeringer			
Utbytte	3	700 000	2 800 000
Overføringer til/fra annen egenkapital	3	-27 521	21 114
Sum overføringer og disponeringer		672 479	2 821 114



Balanse

Beløp i: NOK	Note	2018	2017
BALANSE - EIENDELER			
Anleggsmidler			
Immaterielle eiendeler			
Utsatt skattefordel	7		
Finansielle anleggsmidler			
Investeringer i tilknyttet selskap	1	256 000	256 000
Investeringer i aksjer og andeler	1	189 082	189 082
Sum finansielle anleggsmidler		445 082	445 082
Sum anleggsmidler		445 082	445 082
Omløpsmidler			
Varer			
Fordringer			
Konsernfordringer	2	892 648	3 027 548
Sum fordringer		892 648	3 027 548
Bankinnskudd, kontanter og lignende			
Bankinnskudd, kontanter og lignende	5	42 249	38 437
Sum bankinnskudd, kontanter og lignende		42 249	38 437
Sum omløpsmidler		934 897	3 065 986
SUM EIENDELER		1 379 979	3 511 068
BALANSE - EGENKAPITAL OG GJELD			
Egenkapital			
Innskutt egenkapital			
Selskapskapital	3, 4	341 333	341 333
Overkurs	3	233 616	233 616
Sum innskutt egenkapital		574 949	574 949



Balanse

Beløp i: NOK	Note	2018	2017
Opptjent egenkapital			
Annen egenkapital	3	104 052	131 573
Sum opptjent egenkapital		104 052	131 573
Sum egenkapital		679 001	706 522
Gjeld			
Langsiktig gjeld			
Utsatt skatt	7		
Annen langsiktig gjeld			
Sum langsiktig gjeld		0	0
Kortsiktig gjeld			
Leverandørgjeld	2	978	
Betalbar skatt	7		4 546
Utbytte	3	700 000	2 800 000
Sum kortsiktig gjeld		700 978	2 804 546
Sum gjeld		700 978	2 804 546
SUM EGENKAPITAL OG GJELD		1 379 979	3 511 068



Årsregnskap 2018 Oseberg Gruppen AS

RESULTATREGNSKAP

BALANSE

NOTER TIL ÅRSREGNSKAP

REVISJONSBERETNING



Org.nr. 989 275 364



RESULTATREGNSKAP

OSEBERG GRUPPEN AS

DRIFTSINNEKTER OG DRIFTSKOSTNADER	Note	2018	2017
Annen driftskostnad	6	55 889	58 641
Sum driftskostnader		55 889	58 641
Driftsresultat		-55 889	-58 641
FINANSINNEKTER OG FINANSKOSTNADER			
Inntekt på investering i annet foretak i samme konsern	1	455 100	307 500
Inntekt på investering i tilknyttet selskap	1	275 000	2 579 500
Annen finansinntekt		31	39
Annen finanskostnad		1 763	741
Resultat av finansposter		728 368	2 886 298
Resultat før skattekostnad		672 479	2 827 658
Skattekostnad	7	0	6 544
Årsresultat	3	672 479	2 821 114
OVERFØRINGER			
Avsatt til utbytte	3	700 000	2 800 000
Avsatt til annen egenkapital	3	-27 521	21 114
Sum overføringer		672 479	2 821 114



BALANSE

OSEBERG GRUPPEN AS

EIENDELER	Note	2018	2017
ANLEGGSMIDLER			
FINANSIELLE ANLEGGSMIDLER			
Investeringer i tilknyttet selskap	1	256 000	256 000
Investeringer i aksjer og andeler	1	189 082	189 082
Sum finansielle anleggsmidler		445 082	445 082
Sum anleggsmidler		445 082	445 082
OMLØPSMIDLER			
FORDRINGER			
Konsernfordringer	2	892 648	3 027 548
Sum fordringer		892 648	3 027 548
Bankinnskudd, kontanter o.l.	5	42 249	38 437
Sum omløpsmidler		934 897	3 065 986
Sum eiendeler		1 379 979	3 511 068

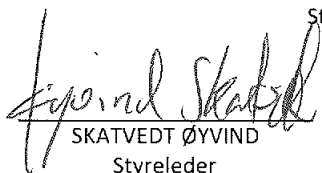



BALANSE

OSEBERG GRUPPEN AS


EGENKAPITAL OG GJELD	Note	2018	2017
EGENKAPITAL			
INNSKUTT EGENKAPITAL			
Aksjekapital	3, 4	341 333	341 333
Overkurs	3	233 616	233 616
Sum innskutt egenkapital		574 949	574 949
OPPTJENT EGENKAPITAL			
Annen egenkapital	3	104 052	131 573
Sum opptjent egenkapital		104 052	131 573
Sum egenkapital		679 001	706 522
GJELD			
KORTSIKTIG GJELD			
Leverandørgjeld	2	978	0
Betalbar skatt	7	0	4 546
Utbytte	3	700 000	2 800 000
Sum kortsiktig gjeld		700 978	2 804 546
Sum gjeld		700 978	2 804 546
Sum egenkapital og gjeld		1 379 979	3 511 068

Styret i Oseberg Gruppen AS 11.4.2019


SKATVEDT ØYVIND
Styreleder


Rune Sjørdalen
Styremedlem


HELLEVAMMEN RAGNAR
Styremedlem


SKATVEDT BJØRN
Styremedlem/daglig leder



OSEBERG GRUPPEN AS

NOTER TIL ÅRSREGNSKAP 2018

REGNSKAPSPRINSIPPER

Årsregnskapet er satt opp i samsvar med regnskapsloven og NRS 8 - God regnskapskikk for små foretak.

SALGSINNTEKTER

Inntektsføring ved salg av varer skjer på leveringstidspunktet. Tjenester inntektsføres etter hvert som de leveres.

SKATT

Skattekostnaden i resultatregnskapet omfatter både periodens betalbare skatt og endring i utsatt skatt. Utsatt skatt er beregnet med 22 % på grunnlag av de midlertidige forskjeller som eksisterer mellom regnskapsmessige og skattemessige verdier, samt ligningsmessig underskudd til fremføring ved utgangen av regnskapsåret. Skatteøkende og skattereduserende midlertidige forskjeller som reverserer eller kan reverseres i samme periode er utlignet og nettoført. Eventuell netto utsatt skattefordel balanseføres ikke

KLASSIFISERING OG VURDERING AV ANLEGGSMIDLER

Anleggsmidler omfatter eiendeler bestemt til varig eie og bruk. Anleggsmidler er vurdert til anskaffelseskost. Varige driftsmidler balanseføres og avskrives over driftsmidlets økonomiske levetid.

KLASSIFISERING OG VURDERING AV OMLØPSMIDLER

Omløpsmidler og kortsiktig gjeld omfatter normalt poster som forfaller til betaling innen ett år etter balansedagen, samt poster som knytter seg til varekretsløpet. Omløpsmidler vurderes til laveste verdi av anskaffelseskost og virkelig verdi.

INVESTERINGER I OG AVKASTNING FRA INVESTERINGER I ANDRE SELSKAPER

Selskapet benytter kostmetoden for investeringer i andre selskaper. Mottatte utdelinger regnskapsføres i utgangspunktet som inntekt, men som reduksjon av balanseført verdi hvis utdeling overstiger opptjente resultater fra tidspunktet for verdsettelse av investeringen.

FORDRINGER

Kundefordringer og andre fordringer oppføres til pålydende etter fradrag for avsetning til forventet tap. Avsetning til tap gjøres på grunnlag av en individuell vurdering av de enkelte fordringene. I tillegg gjøres det for øvrige kundefordringer en uspesifisert avsetning for å dekke antatt tap.



OSEBERG GRUPPEN AS

NOTER TIL ÅRSREGNSKAP 2018

Note 1 Aksjer i tilknyttede og andre selskaper

Investeringene er regnskapsført i selskapsregnskapet etter kostmetoden. Selskapet har følgende eierandeler i aksjer i tilknyttede og andre selskaper:

	Kontor- kommune	Eier- andel	Balansført verdi	Egenkapital	Resultat
Kaldnes Holding AS	Nøtterøy	50,0 %	256 000	14 258 405	1 244 783
Oseberg Services AS	Nøtterøy	12,3 %	45 100	1 228 696	1 228 239
Oseberg Solutions AS	Nøtterøy	12,3 %	143 982	5 876 558	3 111 060
Rodnande Prosess AS	Nøtterøy	50,0 %	0	0	0
Sum			445 082	21 363 659	5 584 082

Rondane Prosess AS har ikke avlagt årsregnskap 2018, derfor står det kun nullsaldi.

Det er inntektsført utbytte på kr. 275.000,- fra Kaldnes Holding AS, kr. 147.600,- fra Oseberg Services AS og kr. 307.500 fra Oseberg Solutions AS i 2018

Note 2 Mellomværende med selskap i samme konsern m.v.

	Andre fordringer	
	2018	2017
Oseberg Solutions AS	307 500	307 500
Kaldnes Holding AS	308 000	2 612 500
Oseberg Services AS	147 600	0
Rondane Prosess AS	129 548	107 548
Sum	892 648	3 027 548

	Leverandørgjeld	
	2018	2017
Oseberg Services AS	978	0
Sum	978	0



OSEBERG GRUPPEN AS

NOTER TIL ÅRSREGNSKAP 2018

Note 3 Egenkapital

	Aksjekapital	Overkurs	Annen egenkapital	Sum egenkapital
Pr 01.01.2018	341 333	233 616	131 573	706 522
Årets resultat			672 479	672 479
Utbytte			-700 000	-700 000
Pr 31.12.2018	341 333	233 616	104 052	679 001

Note 4 Aksjonærer

Aksjekapitalen i Oseberg Gruppen AS pr. 31.12 består av:

	Antall	Pålydende	Bokført
Ordinære aksjer	341 333	1,00	341 333
Sum	341 333		341 333

Eierstruktur

De største aksjonærene i % pr. 31.12 var:

	Ordinære	Eierandel
SKATVEDT BJØRN	106 667	31
SKATVEDT ØYVIND	106 667	31
HELLEVAMMEN RAGNAR	76 800	23
SØRDALEN RUNE	51 199	15
Totalt antall aksjer	341 333	100

Aksjer og opsjoner eiet av medlemmer i styret og daglig leder:

Navn	Verv	Ordinære
SKATVEDT BJØRN	Styremedlem/daglig leder	106 667
SKATVEDT ØYVIND	Styreleder	106 667
HELLEVAMMEN RAGNAR	Styremedlem	76 800

Note 5 Bankinnskudd

Selskapet har ingen budne midler.

Note 6 Lønnskostnader og ytelser, godtgjørelser til daglig leder, styret og revisor

Selskapet har ingen ansatte. Ingen lån eller sikkerhetsstillelser er gitt aksjonær, styremedlem, eller deres nærstående.

Det er ikke utbetalt lønn til daglig leder eller styrehonorar til styret for 2018

REVISOR

Kostnadsført revisjonshonorar for 2018 utgjør kr 18 125. Av dette utgjør kr . 18 125 i lovpålagt revisjon. Beløpet er inkl. merverdigavgift.



OSEBERG GRUPPEN AS

NOTER TIL ÅRSREGNSKAP 2018

Note 7 Skatt

Årets skattekostnad	2018	2017
Resultatført skatt på ordinært resultat:		
Betalbar skatt	0	4 546
Endring i utsatt skattefordel	0	1 998
Skattekostnad ordinært resultat	0	6 544
Skattepliktig inntekt:		
Ordinært resultat før skatt	672 479	2 827 658
Permanente forskjeller	-708 186	-2 800 390
Endring i midlertidige forskjeller	0	0
Anvendelse av fremførbart underskudd	0	-8 325
Skattepliktig inntekt	-35 707	18 943
Betalbar skatt i balansen:		
Betalbar skatt på årets resultat	0	4 546
Sum betalbar skatt i balansen	0	4 546

Skatteeffekten av midlertidige forskjeller og underskudd til fremføring som har gitt opphav til utsatt skatt og utsatte skattefordeler, spesifisert på typer av midlertidige forskjeller:

	2018	2017	Endring
Akkumulert fremførbart underskudd	-35 707	0	35 707
Inngår ikke i beregningen av utsatt skatt	35 707	0	-35 707
Grunnlag for beregning av utsatt skatt	0	0	0
Utsatt skattefordel (22 % / 23 %)	0	0	0

Utsatt skattefordel er ikke oppført.



Til generalforsamlingen i Oseberg Gruppen AS

Uavhengig revisors beretning

Uttalelse om revisjonen av årsregnskapet

Konklusjon

Vi har revidert Oseberg Gruppen AS' årsregnskap som består av balanse per 31. desember 2018, resultatregnskap for regnskapsåret avsluttet per denne datoen og noter til årsregnskapet, herunder et sammendrag av viktige regnskapsprinsipper.

Etter vår mening er det medfølgende årsregnskapet avgitt i samsvar med lov og forskrifter og gir et rettviseende bilde av selskapets finansielle stilling per 31. desember 2018, og av dets resultater for regnskapsåret avsluttet per denne datoen i samsvar med regnskapslovens regler og god regnskapsskikk i Norge.

Grunnlag for konklusjonen

Vi har gjennomført revisjonen i samsvar med lov, forskrift og god revisjonsskikk i Norge, herunder de internasjonale revisjonsstandardene International Standards on Auditing (ISA-ene). Våre oppgaver og plikter i henhold til disse standardene er beskrevet i Revisors oppgaver og plikter ved revisjon av årsregnskapet. Vi er uavhengige av selskapet slik det kreves i lov og forskrift, og har overholdt våre øvrige etiske forpliktelser i samsvar med disse kravene. Etter vår oppfatning er innhentet revisjonsbevis tilstrekkelig og hensiktsmessig som grunnlag for vår konklusjon.

Styrets og daglig leders ansvar for årsregnskapet

Styret og daglig leder (ledelsen) er ansvarlig for å utarbeide årsregnskapet i samsvar med lov og forskrifter, herunder for at det gir et rettviseende bilde i samsvar med regnskapslovens regler og god regnskapsskikk i Norge. Ledelsen er også ansvarlig for slik internkontroll som den finner nødvendig for å kunne utarbeide et årsregnskap som ikke inneholder vesentlig feilinformasjon, verken som følge av misligheter eller utilsiktede feil.

Ved utarbeidelsen av årsregnskapet må ledelsen ta standpunkt til selskapets evne til fortsatt drift og opplyse om forhold av betydning for fortsatt drift. Forutsetningen om fortsatt drift skal legges til grunn for årsregnskapet så lenge det ikke er sannsynlig at virksomheten vil bli avvirket.

Revisors oppgaver og plikter ved revisjonen av årsregnskapet

Vårt mål med revisjonen er å oppnå betryggende sikkerhet for at årsregnskapet som helhet ikke inneholder vesentlig feilinformasjon, verken som følge av misligheter eller utilsiktede feil, og å avgi en revisjonsberetning som inneholder vår konklusjon. Betyggende sikkerhet er en høy grad av sikkerhet, men ingen garanti for at en revisjon utført i samsvar med lov, forskrift og god revisjonsskikk i Norge, herunder ISA-ene, alltid vil avdekke vesentlig feilinformasjon som eksisterer. Feilinformasjon kan oppstå som følge av misligheter eller utilsiktede feil. Feilinformasjon blir vurdert som vesentlig dersom den enkeltvis eller samlet med rimelighet kan forventes å påvirke økonomiske beslutninger som brukerne foretar basert på årsregnskapet.

PricewaterhouseCoopers AS, Tassebekkveien 354, 3160 Stokke, Postboks 211 Sentrum, 0103 Oslo
T: 02316, org. no.: 987 009 713 MVA, www.pwc.no
Statsautoriserte revisorer, medlemmer av Den norske Revisorforening og autorisert regnskapsførerselskap

DOCUMENT REFERENCE: 9c13151b-d437-4479-8903-2f0b6609d4cf



Uavhengig revisors beretning - Oseberg Gruppen AS

For videre beskrivelse av revisors oppgaver og plikter vises det til:
<https://revisorforeningen.no/revisjonsberetninger>

Uttalelse om andre lovmessige krav

Konklusjon om registrering og dokumentasjon

Basert på vår revisjon av årsregnskapet som beskrevet ovenfor, og kontrollhandlinger vi har funnet nødvendig i henhold til internasjonal standard for attestasjonsoppdrag (ISAE) 3000 «Attestasjonsoppdrag som ikke er revisjon eller forenklet revisorkontroll av historisk finansiell informasjon», mener vi at ledelsen har oppfylt sin plikt til å sørge for ordentlig og oversiktlig registrering og dokumentasjon av selskapets regnskapsopplysninger i samsvar med lov og god bokførings praksis i Norge.

Stokke, 11. april 2019
PricewaterhouseCoopers AS

Morten Bast Ness
Statsautorisert revisor
(elektronisk signert)

DOCUMENT REFERENCE: 9c13151b-b437-4479-8903-2f0b609d4cf



E-SIGNING VALIDATED



This document has been signed as stated below

NAME OF SIGNER	IDENTIFIER	TIME	ELECTRONIC ID
Ness, Morten Bast	9578-5992-4-3008668	23.05.2019 18:52:30 UTC Validated	BankID Mobile NO 2.16.578.1.16.1.12.2.1

SIGN TEXT AND DOCUMENTID

Jeg signerer det presenterte PDF-dokumentet

92acefa303a13318afbb2f4cfe307c539400b886e074ae2e657da31798d06022

DOCUMENT REFERENCE: 9c13151b-bd37-4479-8803-2f0bb609d4cf

secured by nets:

DOCUMENT REFERENCE: 9c13151b-bd37-4479-8803-2f0bb609d4cf