



## ÅRSREGNSKAPET FOR REGNSKAPSÅRET 2024 - GENERELL INFORMASJON

### Enheten

Organisasjonsnummer: 919 508 914  
Organisasjonsform: Aksjeselskap  
Foretaksnavn: OACE AS  
Forretningsadresse: Ifjord  
9740 LEBESBY

### Regnskapsår

Årsregnskapets periode: 01.01.2024 - 31.12.2024

### Konsern

Morselskap i konsern: Nei

### Regnskapsregler

Regler for små foretak benyttet: Ja  
Benyttet ved utarbeidelsen av årsregnskapet til selskapet: Regnskapslovens alminnelige regler

### Årsregnskapet fastsatt av kompetent organ

Bekreftet av representant for selskapet: Renie Helen Aasen  
Dato for fastsettelse av årsregnskapet: 30.06.2025

### Grunnlag for avgivelse

År 2024: Årsregnskapet er elektronisk innlevert  
År 2023: Tall er hentet fra elektronisk innlevert årsregnskap fra 2024

*Det er ikke krav til at årsregnskapet m.v. som sendes til Regnskapsregisteret er undertegnet. Kontrollen på at dette er utført ligger hos revisor/enhetens øverste organ. Sikkerheten ivaretas ved at innsender har rolle/rettighet for innsending av årsregnskapet via Altinn, og ved at det bekreftes at årsregnskapet er fastsatt av kompetent organ.*

Brønnøysundregistrene, 03.07.2025



### Resultatregnskap

Beløp i: NOK	Note	2024	2023
<b>RESULTATREGNSKAP</b>			
<b>Inntekter</b>			
Salgsinntekt		2 477 172	2 978 807
Annen driftsinntekt		4 000	
<b>Sum inntekter</b>		<b>2 481 172</b>	<b>2 978 807</b>
<b>Kostnader</b>			
Varekostnad		781 782	1 111 004
Lønnskostnad	1	189 601	421 025
Avskrivning av driftsmidler og immaterielle eiendeler	2	155 874	155 881
Annen driftskostnad		1 107 185	880 504
<b>Sum kostnader</b>		<b>2 234 442</b>	<b>2 568 414</b>
<b>Driftsresultat</b>		<b>246 730</b>	<b>410 393</b>
<b>Finansinntekter og finanskostnader</b>			
Annen renteinntekt		799	680
Annen finansinntekt	4		
<b>Sum finansinntekter</b>		<b>799</b>	<b>680</b>
Annen rentekostnad		56 629	68 791
Annen finanskostnad	4		
<b>Sum finanskostnader</b>		<b>56 629</b>	<b>68 791</b>
<b>Netto finans</b>		<b>-55 830</b>	<b>-68 111</b>
<b>Resultat før skattekostnad</b>		<b>190 900</b>	<b>342 283</b>
Skattekostnad på resultat	3	93 461	75 671
<b>Årsresultat</b>	5	<b>97 439</b>	<b>266 612</b>
<b>Årsresultat etter minoritetsinteresser</b>		<b>97 439</b>	<b>266 612</b>
<b>Totalresultat</b>		<b>97 439</b>	<b>266 612</b>
<b>Overføringer og disponeringer</b>			



## Resultatregnskap

<b>Beløp i: NOK</b>	<b>Note</b>	<b>2024</b>	<b>2023</b>
Avgitt konsernbidrag		369 289	304 381
Avsatt til annen egenkapital		-271 850	-37 769
<b>Sum overføringer og disponeringer</b>		<b>97 439</b>	<b>266 612</b>



## Balanse

Beløp i: NOK	Note	2024	2023
<b>BALANSE - EIENDELER</b>			
<b>Anleggsmidler</b>			
<b>Immaterielle eiendeler</b>			
<b>Varige driftsmidler</b>			
Tomter, bygninger o.a. fast eiendom	2		
Maskiner og anlegg	2		
Skip og flytende installasjoner	2		
Driftsløsøre, inventar o.a. utstyr	2, 6	269 371	425 245
<b>Sum varige driftsmidler</b>		<b>269 371</b>	<b>425 245</b>
<b>Finansielle anleggsmidler</b>			
Investeringer i aksjer og andeler		800 000	800 000
Andre langsiktige fordringer		30 000	
<b>Sum finansielle anleggsmidler</b>		<b>830 000</b>	<b>800 000</b>
<b>Sum anleggsmidler</b>		<b>1 099 371</b>	<b>1 225 245</b>
<b>Omløpsmidler</b>			
<b>Varer</b>			
<b>Sum varer</b>		<b>29 894</b>	<b>52 794</b>
<b>Fordringer</b>			
Kundefordringer		65 073	58 718
Andre kortsiktige fordringer		51 507	
Konsernfordringer	7	822 924	749 665
<b>Sum fordringer</b>		<b>939 503</b>	<b>808 383</b>
<b>Investeringer</b>			
Aksjer og andeler i foretak i samme konsern	4		
Markedsbaserte aksjer	4		
Markedsbaserte obligasjoner	4		
Andre markedsbaserte finansielle instrumenter	4		
Andre finansielle instrumenter	4		
<b>Bankinnskudd, kontanter og lignende</b>			



## Balanse

Beløp i: NOK	Note	2024	2023
Bankinnskudd, kontanter o.l.	8	31 123	170 088
<b>Sum bankinnskudd, kontanter og lignende</b>		<b>31 123</b>	<b>170 088</b>
<b>Sum omløpsmidler</b>		<b>1 000 521</b>	<b>1 031 264</b>
<b>SUM EIENDELER</b>		<b>2 099 891</b>	<b>2 256 509</b>

## BALANSE - EGENKAPITAL OG GJELD

### Egenkapital

#### Innskutt egenkapital

Aksjekapital	5	30 000	30 000
<b>Sum innskutt egenkapital</b>		<b>30 000</b>	<b>30 000</b>

#### Opptjent egenkapital

Annen egenkapital	5, 9	152 232	424 082
<b>Sum opptjent egenkapital</b>		<b>152 232</b>	<b>424 082</b>

#### Sum egenkapital

**182 232**      **454 082**

### Gjeld

#### Langsiktig gjeld

Utsatt skatt	3		10 697
<b>Sum avsetninger for forpliktelser</b>			<b>10 697</b>

#### Annen langsiktig gjeld

Gjeld til kredittinstitusjoner	6	448 811	485 437
<b>Sum annen langsiktig gjeld</b>		<b>448 811</b>	<b>485 437</b>

#### Sum langsiktig gjeld

**448 811**      **496 134**

#### Kortsiktig gjeld

Leverandørgjeld		435 983	22 264
Betalbar skatt	3		
Skyldig offentlige avgifter		288 805	157 861
Kortsiktig konserngjeld	7	607 338	144 789
Annen kortsiktig gjeld		136 722	981 379
<b>Sum kortsiktig gjeld</b>		<b>1 468 848</b>	<b>1 306 293</b>



## Balanse

<b>Beløp i: NOK</b>	<b>Note</b>	<b>2024</b>	<b>2023</b>
Sum gjeld		1 917 659	1 802 427
<b>SUM EGENKAPITAL OG GJELD</b>		<b>2 099 891</b>	<b>2 256 509</b>
<b>POSTER UTENOM BALANSEN</b>			
Garantistillelser	6		



## Brønnøysundregistrene

### ÅRSREGNSKAP FOR REGNSKAPSÅRET 2024 - GENERELL INFORMASJON

Journalnummer: 2025 614270

#### Enheten

Organisasjonsnummer: 919 508 914  
Organisasjonsform: Aksjeselskap  
Foretaksnavn: OACE AS  
Forretningsadresse: Ifjord  
9740 LEBESBY

#### Regnskapsår

Årsregnskapets periode: 01.01.2024 - 31.12.2024

#### Konsern

Morselskap i konsern: Nei

#### Regnskapsregler

Regler for små foretak benyttet: Ja  
Benyttet ved utarbeidelsen av  
årsregnskapet til selskapet: Regnskapslovens alminnelige regler

#### Årsregnskapet fastsatt av kompetent organ

Bekreftet av representant for selskapet: Renie Helen Aasen  
Dato for fastsettelse av årsregnskapet: 30.06.2025

#### Revisjon

Selskapet har besluttet at årsregnskapet  
ikke skal revideres: Ja  
Årsregnskapet er utarbeidet av ekstern  
autorisert regnskapsfører: Ja  
Ekstern autorisert regnskapsfører har i  
løpet av regnskapsåret bistått ved den  
løpende regnskapsføringen eller utført  
andre tjenester for selskapet enn å  
utarbeide årsregnskapet: Ja

#### Grunnlag for avgivelse

År 2024: Årsregnskap er elektronisk innlevert.  
År 2023: Tall er hentet fra elektronisk innlevert årsregnskap fra 2024.

*Det er ikke krav til at årsregnskapet m.v. som sendes til Regnskapsregisteret er undertegnet. Kontrollen på at dette er utført ligger hos revisor/enhetens øverste organ. Sikkerheten ivaretas ved at innsender har rolle/rettighet for innsending av årsregnskapet via Altinn, og ved at det bekreftes at årsregnskapet er fastsatt av kompetent organ.*

Brønnøysundregistrene, 02.07.2025

---

Brønnøysundregistrene  
Postadresse: Postboks 900, 8910 Brønnøysund  
Telefon: 75 00 75 00  
E-post: firmapost@brreg.no Internett: www.brreg.no  
Organisasjonsnummer: 974 760 673



Organisasjonsnr: 919 508 914  
OACE AS

## RESULTATREGNSKAP

Beløp i: NOK	Note	2024	2023
<b>RESULTATREGNSKAP</b>			
<b>Inntekter</b>			
Salgsinntekt		2 477 172	2 978 807
Annen driftsinntekt		4 000	
<b>Sum inntekter</b>		<b>2 481 172</b>	<b>2 978 807</b>
<b>Kostnader</b>			
Varekostnad		781 782	1 111 004
Lønnskostnad	1	189 601	421 025
Avskrivning av driftsmidler og immaterielle eiendeler	2	155 874	155 881
Annen driftskostnad		1 107 185	880 504
<b>Sum kostnader</b>		<b>2 234 442</b>	<b>2 568 414</b>
<b>Driftsresultat</b>		<b>246 730</b>	<b>410 393</b>
<b>Finansinntekter og finanskostnader</b>			
Annen renteinntekt		799	680
Annen finansinntekt	4		
<b>Sum finansinntekter</b>		<b>799</b>	<b>680</b>
Annen rentekostnad		56 629	68 791
Annen finanskostnad	4		
<b>Sum finanskostnader</b>		<b>56 629</b>	<b>68 791</b>
<b>Netto finans</b>		<b>-55 830</b>	<b>-68 111</b>
<b>Resultat før skattekostnad</b>		<b>190 900</b>	<b>342 283</b>
Skattekostnad på resultat	3	93 461	75 671
<b>Årsresultat</b>	5	<b>97 439</b>	<b>266 612</b>
<b>Årsresultat etter minoritetsinteresser</b>		<b>97 439</b>	<b>266 612</b>
<b>Totalresultat</b>		<b>97 439</b>	<b>266 612</b>
<b>Overføringer og disponeringer</b>			
Avgitt konsernbidrag		369 289	304 381
Avsatt til annen egenkapital		-271 850	-37 769
<b>Sum overføringer og disponeringer</b>		<b>97 439</b>	<b>266 612</b>



Organisasjonsnr: 919 508 914  
OACE AS

## BALANSE

Beløp i: NOK	Note	2024	2023
<b>BALANSE - EIENDELER</b>			
<b>Anleggsmidler</b>			
<b>Immaterielle eiendeler</b>			
<b>Varige driftsmidler</b>			
Tomter, bygninger o.a. fast eiendom	2		
Maskiner og anlegg	2		
Skip og flytende installasjoner	2		
Driftsløsøre, inventar o. a. utstyr	2, 6	269 371	425 245
<b>Sum varige driftsmidler</b>		<b>269 371</b>	<b>425 245</b>
<b>Finansielle anleggsmidler</b>			
Investeringer i aksjer og andeler		800 000	800 000
Andre langsiktige fordringer		30 000	
<b>Sum finansielle anleggsmidler</b>		<b>830 000</b>	<b>800 000</b>
<b>Sum anleggsmidler</b>		<b>1 099 371</b>	<b>1 225 245</b>
<b>Omløpsmidler</b>			
<b>Varer</b>			
<b>Sum varer</b>		<b>29 894</b>	<b>52 794</b>
<b>Fordringer</b>			
Kundefordringer		65 073	58 718
Andre kortsiktige fordringer		51 507	
Konsernfordringer	7	822 924	749 665
<b>Sum fordringer</b>		<b>939 503</b>	<b>808 383</b>
<b>Investeringer</b>			
Aksjer og andeler i foretak i samme konsern	4		
Markedsbaserte aksjer	4		
Markedsbaserte obligasjoner	4		
Andre markedsbaserte finansielle instrumenter	4		
Andre finansielle instrumenter	4		
<b>Bankinnskudd, kontanter og lignende</b>			
Bankinnskudd, kontanter o. l.	8	31 123	170 088



Sum bankinnskudd, kontanter og lignende		31 123	170 088
Sum omløpsmidler		1 000 521	1 031 264
<b>SUM EIENDELER</b>		<b>2 099 891</b>	<b>2 256 509</b>
<b>BALANSE - EGENKAPITAL OG GJELD</b>			
<b>Egenkapital</b>			
<b>Innskutt egenkapital</b>			
Aksjekapital	5	30 000	30 000
<b>Sum innskutt egenkapital</b>		<b>30 000</b>	<b>30 000</b>
<b>Opptjent egenkapital</b>			
Annen egenkapital	5, 9	152 232	424 082
<b>Sum opptjent egenkapital</b>		<b>152 232</b>	<b>424 082</b>
<b>Sum egenkapital</b>		<b>182 232</b>	<b>454 082</b>
<b>Gjeld</b>			
<b>Langsiktig gjeld</b>			
Utsatt skatt	3		10 697
<b>Sum avsetninger for forpliktelser</b>			<b>10 697</b>
<b>Annen langsiktig gjeld</b>			
Gjeld til			
kredittinstitusjoner	6	448 811	485 437
<b>Sum annen langsiktig gjeld</b>		<b>448 811</b>	<b>485 437</b>
<b>Sum langsiktig gjeld</b>		<b>448 811</b>	<b>496 134</b>
<b>Kortsiktig gjeld</b>			
Leverandørgjeld		435 983	22 264
Betalbar skatt	3		
Skyldig offentlige avgifter		288 805	157 861
Kortsiktig konserngjeld	7	607 338	144 789
Annen kortsiktig gjeld		136 722	981 379
<b>Sum kortsiktig gjeld</b>		<b>1 468 848</b>	<b>1 306 293</b>
<b>Sum gjeld</b>		<b>1 917 659</b>	<b>1 802 427</b>
<b>SUM EGENKAPITAL OG GJELD</b>		<b>2 099 891</b>	<b>2 256 509</b>
<b>POSTER UTENOM BALANSEN</b>			
Garantistillelser	6		



Organisasjonsnr: 919 508 914  
OACE AS

NOTEOPPLYSNINGER - SELSKAP - alle poster oppgitt i hele tall

## Note

Antall årsverk i regnskapsåret  
1.00

Sum Beløp

Balanseført verdi 31.12. Varige driftsmidler Immaterielle eiend.

## Konsernregnskap

Morselskapet sitt navn

Forretningskontor for morselskapet

## Begrunnelse for at datterselskap er utelatt fra konsolideringen

Samlet beløp - tilknyttet selskap Årets Fjorårets

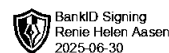
Samlet beløp - foretak i samme konsern Årets Fjorårets

Samlet beløp - foretak i samme konsern Årets Fjorårets

Samlet beløp - felles kontrollert virksomhet Årets Fjorårets

Pantstillelse Beløp

Beholdning av egne aksjer Antall Pålydende Andel av aksjek.



---

# Årsregnskap

2024

## OACE AS

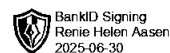
Org.nr.:919 508 914

---

Resultatregnskap  
Balanse  
Noter

Utarbeidet av:  
SPAREBANK 1 REGNSKAPSHUSET NORD-NORGE AS

**SpareBank 1**  
REGNSKAPSHUSET



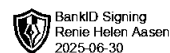
## RESULTATREGNSKAP

OACE AS

DRIFTSINNEKTER OG DRIFTSKOSTNADER	Note	2024	2023
Salgsinntekt		2 477 172	2 978 807
Annen driftsinntekt		4 000	0
<b>Sum driftsinntekter</b>		<b>2 481 172</b>	<b>2 978 807</b>
Varekostnad		781 782	1 111 004
Lønnskostnad	1	189 601	421 025
Avskrivning av driftsmidler og immaterielle eiendeler	2	155 874	155 881
Annen driftskostnad		1 107 185	880 504
<b>Sum driftskostnader</b>		<b>2 234 442</b>	<b>2 568 414</b>
<b>Driftsresultat</b>		<b>246 730</b>	<b>410 393</b>
<b>FINANSINNEKTER OG FINANSKOSTNADER</b>			
Annen renteinntekt		799	680
Annen rentekostnad		56 629	68 791
<b>Resultat av finansposter</b>		<b>-55 830</b>	<b>-68 111</b>
Resultat før skattekostnad		190 900	342 283
Skattekostnad på resultat	3	93 461	75 671
<b>Årsresultat</b>	5	<b>97 439</b>	<b>266 612</b>
<b>OVERFØRINGER</b>			
Avsatt konsernbidrag		369 289	304 381
Avsatt til annen egenkapital		-271 850	-37 769
<b>Sum overføringer</b>		<b>97 439</b>	<b>266 612</b>

OACE AS

SIDE 2



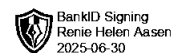
### BALANSE

OACE AS

EIENDELER	Note	2024	2023
<b>ANLEGGSMIDLER</b>			
<b>IMMATERIELLE EIENDELER</b>			
<b>VARIGE DRIFTSMIDLER</b>			
Driftsløsøre, inventar o.a. utstyr	2, 6	269 371	425 245
<b>Sum varige driftsmidler</b>		<b>269 371</b>	<b>425 245</b>
<b>FINANSIELLE ANLEGGSMIDLER</b>			
Investeringer i aksjer og andeler		800 000	800 000
Andre langsiktige fordringer		30 000	0
<b>Sum finansielle anleggsmidler</b>		<b>830 000</b>	<b>800 000</b>
<b>Sum anleggsmidler</b>		<b>1 099 371</b>	<b>1 225 245</b>
<b>OMLØPSMIDLER</b>			
Lager av varer og annen beholdning		29 894	52 794
<b>FORDRINGER</b>			
Kundefordringer		65 073	58 718
Andre kortsiktige fordringer		51 507	0
Konsernfordringer	7	822 924	749 665
<b>Sum fordringer</b>		<b>939 503</b>	<b>808 383</b>
<b>INVESTERINGER</b>			
Bankinnskudd, kontanter o.l.	8	31 123	170 088
<b>Sum omløpsmidler</b>		<b>1 000 521</b>	<b>1 031 264</b>
<b>Sum eiendeler</b>		<b>2 099 891</b>	<b>2 256 509</b>

OACE AS

SIDE 3



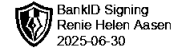
## BALANSE

OACE AS

EGENKAPITAL OG GJELD	Note	2024	2023
<b>EGENKAPITAL</b>			
<b>INNSKUTT EGENKAPITAL</b>			
Aksjekapital	5	30 000	30 000
<b>Sum innskutt egenkapital</b>		<b>30 000</b>	<b>30 000</b>
<b>OPPTJENT EGENKAPITAL</b>			
Annen egenkapital	5, 9	152 232	424 082
<b>Sum opptjent egenkapital</b>		<b>152 232</b>	<b>424 082</b>
<b>Sum egenkapital</b>		<b>182 232</b>	<b>454 082</b>
<b>GJELD</b>			
<b>AVSETNING FOR FORPLIKTELSE</b>			
Utsatt skatt	3	0	10 697
<b>Sum avsetning for forpliktelser</b>		<b>0</b>	<b>10 697</b>
<b>ANNEN LANGSIKTIG GJELD</b>			
Gjeld til kredittinstitusjoner	6	448 811	485 437
<b>Sum annen langsiktig gjeld</b>		<b>448 811</b>	<b>485 437</b>
<b>KORTSIKTIG GJELD</b>			
Leverandørgjeld		435 983	22 264
Skyldig offentlige avgifter		288 805	157 861
Konserngjeld	7	607 338	144 789
Annen kortsiktig gjeld		136 722	981 379
<b>Sum kortsiktig gjeld</b>		<b>1 468 848</b>	<b>1 306 293</b>
<b>Sum gjeld</b>		<b>1 917 659</b>	<b>1 802 427</b>
<b>Sum egenkapital og gjeld</b>		<b>2 099 891</b>	<b>2 256 509</b>

30.06.2025  
Styret i Oace AS

Renie Helen Aasen  
styreleder



## Regnskapsprinsipper

Årsregnskapet er satt opp i samsvar med regnskapsloven og NRS 8 - God regnskapsskikk for små foretak.

## DRIFTSINNTEKTER

Inntektsføring ved salg av varer skjer på leveringstidspunktet. Tjenester inntektsføres etter hvert som de leveres.

## SKATT

Skattekostnaden i resultatregnskapet omfatter både periodens betalbare skatt og endring i utsatt skatt. Utsatt skatt er beregnet med 22 % på grunnlag av de midlertidige forskjeller som eksisterer mellom regnskapsmessige og skattemessige verdier, samt ligningsmessig underskudd til fremføring ved utgangen av regnskapsåret. Skatteøkende og skattereduserende midlertidige forskjeller som reverserer eller kan reverseres i samme periode er utlignet og nettoført.

## KLASSIFISERING OG VURDERING AV ANLEGGSMIDLER

Anleggsmidler omfatter eiendeler bestemt til varig eie og bruk. Anleggsmidler er vurdert til anskaffelseskost. Varige driftsmidler balanseføres og avskrives over driftsmidlets økonomiske levetid. Avskrivningsperioden for fast eiendom anskaffet etter 2009 er dekomponert i en del som gjelder råbygget og en del som gjelder faste tekniske installasjoner. Varige driftsmidler nedskrives til gjenvinnbart beløp ved verdifall som forventes ikke å være forbigående. Gjenvinnbart beløp er det høyeste av netto salgsverdi og verdi i bruk. Verdi i bruk er nåverdi av fremtidige kontantstrømmer knyttet til eiendelen. Nedskrivningen reverseres når grunnlaget for nedskrivningen ikke lenger er til stede.

## KLASSIFISERING OG VURDERING AV OMLØPSMIDLER

Omløpsmidler og kortsiktig gjeld omfatter normalt poster som forfaller til betaling innen ett år etter balansedagen, samt poster som knytter seg til varekretsløpet. Omløpsmidler vurderes til laveste verdi av anskaffelseskost og virkelig verdi.

## VARER

Varer er vurdert til det laveste av anskaffelseskost og netto salgsverdi.

## FORDRINGER

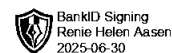
Kundefordringer og andre fordringer oppføres til pålydende etter fradrag for avsetning til forventet tap. Avsetning til tap gjøres på grunnlag av en individuell vurdering av de enkelte fordringene.

## Note 1 Lønnskostnader og antall årsverk

### LØNSKOSTNADER

	2024	2023
Lønninger	258 202	422 882
Arbeidsgiveravgift	24 590	0
Andre ytelser	-93 192	-1 857
<b>Sum</b>	<b>189 601</b>	<b>421 025</b>

Selskapet har i 2024 sysselsatt 1 årsverk.



## Note 2 Anleggsmidler

	Driftsløsøre, inventar ol.	Sum
Anskaffelseskost pr. 01.01.24	779 394	779 394
= <b>Anskaffelseskost 31.12.24</b>	<b>779 394</b>	<b>779 394</b>
Akkumulerte avskrivninger 31.12.24	508 233	508 233
= <b>Bokført verdi 31.12.24</b>	<b>271 161</b>	<b>271 161</b>
Årets ordinære avskrivninger	154 084	154 084
Økonomisk levetid	5 år	

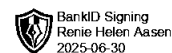
## Note 3 Skatt

Årets skattekostnad	2024	2023
Resultatført skatt på ordinært resultat:		
Betalbar skatt	104 158	85 851
Endring i utsatt skatt	-10 697	-10 180
<b>Skattekostnad ordinært resultat</b>	<b>93 461</b>	<b>75 671</b>
Skattepliktig inntekt:		
Resultat før skatt	190 900	342 283
Permanente forskjeller	211 392	1 675
Endring i midlertidige forskjeller	71 155	46 275
Avgitt konsernbidrag	-473 447	-390 233
<b>Skattepliktig inntekt</b>	<b>0</b>	<b>0</b>
Betalbar skatt i balansen:		
Betalbar skatt på årets resultat	104 158	0
Betalbar skatt på avgitt konsernbidrag	-104 158	0
<b>Sum betalbar skatt i balansen</b>	<b>0</b>	<b>0</b>

Skatteeffekten av midlertidige forskjeller som har gitt opphav til utsatt skatt og utsatte skattefordeler, spesifisert på typer av midlertidige forskjeller

	2024	2023	Endring
Varige driftsmidler	-22 533	48 622	71 155
Varebeholdning	0	0	-1
<b>Sum</b>	<b>-22 533</b>	<b>48 622</b>	<b>71 155</b>
Inngår ikke i beregningen av utsatt skatt	22 533	0	-22 533
<b>Grunnlag for utsatt skattefordel / skatt</b>	<b>0</b>	<b>48 622</b>	<b>48 622</b>
<b>Utsatt skattefordel / skatt (22 %)</b>	<b>0</b>	<b>10 697</b>	<b>10 697</b>

I henhold til God regnskapsskikk for små foretak balanseføres ikke utsatt skattefordel.



## Note 4 Verdipapirer

	Eier- andel	Anskaffelses kost	Balanseført verdi
<b>ANLEGGSMIDLER</b>			
IFJORD ARCTIC AS	100,0%	800 000	800 000
<b>Sum</b>		<b>800 000</b>	<b>800 000</b>

## Note 5 Egenkapital

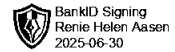
	Aksjekapital	Annen egenkapital	Sum egenkapital
Pr. 31.12.2023	30 000	424 082	454 082
Årets resultat		97 439	97 439
Konsernbidrag avgitt		-369 289	-369 289
<b>Pr 31.12.2024</b>	<b>30 000</b>	<b>152 232</b>	<b>182 232</b>

## Note 6 Pantstillelser og garantier

	31.12.2024	31.12.2023
<b>Pantsikret gjeld, pantstillelser og garantier</b>		
Langsiktig gjeld til kredittinstitusjoner	448 811	-485 437
<b>Sum</b>	<b>448 811</b>	<b>-485 437</b>
<b>Regnskapsført verdi av pantsikrede eiendeler</b>		
Bil	160 497	267 495
Tilhenger	75 827	101 829
<b>Sum</b>	<b>236 324</b>	<b>369 324</b>

## Note 7 Mellomværende med selskap i samme konsern

	2024	2023
<b>Fordringer</b>		
Andre kortsiktige fordringer konsern	822 924	749 665
<b>Sum</b>	<b>822 924</b>	<b>749 665</b>
<b>Gjeld</b>		
Annen kortsiktig gjeld konsern	607 338	144 789
<b>Sum</b>	<b>607 338</b>	<b>144 789</b>



## Note 8 Bankinnskudd

Innestående midler på skattetrekkkonto (bundne midler) er på kr. 0.

## Note 9 Fortsatt drift

Resultatet for 2024 viser et overskudd på kr. 97 439 etter skatt, mot kr. 266 612 i 2023. Soliditeten og likviditeten er fortsatt god og det er ikke noe som indikerer at driften ikke kan fortsette. Styret har gjennomført tiltak i datterselskapene som skal forbedre resultatet i konsernet for 2025. Tiltak er å fusjonere Ifjord Arctic AS og Ifjord Eiendom AS, dette for å redusere kostnader og rasjonalisere driften. Styret legger til grunn at det grunnlag for fortsatt drift i selskapet.