



## ÅRSREGNSKAPET FOR REGNSKAPSÅRET 2020 - GENERELL INFORMASJON

### Enheten

Organisasjonsnummer:	998 807 069
Organisasjonsform:	Aksjeselskap
Foretaksnavn:	STENE STÅL HOLDING AS
Forretningsadresse:	Borg Havnevei 16 1630 GAMLE FREDRIKSTAD

### Regnskapsår

Årsregnskapets periode:	01.01.2020 - 31.12.2020
-------------------------	-------------------------

### Konsern

Mørselskap i konsern:	Ja
Konsernregnskap lagt ved:	Ja

### Regnskapsregler

Regler for små foretak benyttet:	Nei
Benyttet ved utarbeidelsen av årsregnskapet til selskapet:	Regnskapslovens alminnelige regler
Benyttet ved utarbeidelsen av årsregnskapet til konsernet:	Regnskapslovens alminnelige regler

### Årsregnskapet fastsatt av kompetent organ

Bekreftet av representant for selskapet:	Azets Insight As Avd Fredrikstad
Dato for fastsettelse av årsregnskapet:	07.06.2021

### Grunnlag for avgivelse

År 2020: Årsregnskapet er elektronisk innlevert  
År 2019: Tall er hentet fra elektronisk innlevert årsregnskap fra 2020

*Det er ikke krav til at årsregnskapet m.v. som sendes til Regnskapsregisteret er undertegnet. Kontrollen på at dette er utført ligger hos revisor/enhetens øverste organ. Sikkerheten ivaretas ved at innsender har rolle/rettighet for innsending av årsregnskapet via Altinn, og ved at det bekreftes at årsregnskapet er fastsatt av kompetent organ.*

Brønnøysundregistrene, 12.06.2022



## Resultatregnskap

Beløp i: NOK	Note	2020	2019
<b>RESULTATREGNSKAP</b>			
<b>Kostnader</b>			
Endring i beholdning av varer under tilvirkning og ferdig tilvirkede varer	4		
Lønnskostnad	3	110 100	114 100
Annen driftskostnad	3, 8	105 927	98 160
<b>Sum kostnader</b>		<b>216 027</b>	<b>212 260</b>
<b>Driftsresultat</b>		<b>-216 027</b>	<b>-212 260</b>
<b>Finansinntekter og finanskostnader</b>			
Inntekt på investering i datterselskap	7	208 461	204 702
Annen renteinntekt		66	58
Annen finansinntekt		13 463 518	2 951 715
<b>Sum finansinntekter</b>		<b>13 672 045</b>	<b>3 156 475</b>
Nedskrivning av andre finansielle anleggsmidler	11		
<b>Netto finans</b>		<b>13 672 045</b>	<b>3 156 475</b>
<b>Ordinært resultat før skattekostnad</b>		<b>13 456 018</b>	<b>2 944 216</b>
Skattekostnad på ordinært resultat	14	44 969	
<b>Ordinært resultat etter skattekostnad</b>		<b>13 411 049</b>	<b>2 944 216</b>
<b>Årsresultat</b>		<b>13 411 049</b>	<b>2 944 216</b>
<b>Årsresultat etter minoritetsinteresser</b>		<b>13 411 049</b>	<b>2 944 216</b>
<b>Totalresultat</b>		<b>13 411 049</b>	<b>2 944 216</b>
<b>Overføringer og disponeringer</b>			
Ordinært utbytte	9	4 000 000	3 000 000
Avsatt til annen egenkapital	9	9 411 049	
Overført fra annen egenkapital	9		-55 785
<b>Sum overføringer og disponeringer</b>		<b>13 411 049</b>	<b>2 944 216</b>



## Balanse

Beløp i: NOK	Note	2020	2019
<b>BALANSE - EIENDELER</b>			
<b>Anleggsmidler</b>			
<b>Immaterielle eiendeler</b>			
Utsatt skattefordel	14		
Tomter, bygninger o.a. fast eiendom	13		
Maskiner og anlegg	13		
Driftsløsøre, inventar o.a. utstyr	13		
<b>Finansielle anleggsmidler</b>			
Investering i datterselskap	11	30 133 858	30 133 858
Lån til foretak i samme konsern	7		
Investeringer i tilknyttet selskap	11	31 627 060	31 627 060
Lån til tilknyttet selskap og felles kontrollert virksomhet	8		
Investeringer i aksjer og andeler	11	10 000	10 000
Andre langsiktige fordringer	8	1 100 000	1 100 000
<b>Sum finansielle anleggsmidler</b>		<b>62 870 918</b>	<b>62 870 918</b>
<b>Sum anleggsmidler</b>		<b>62 870 918</b>	<b>62 870 918</b>
<b>Omløpsmidler</b>			
<b>Varer</b>			
<b>Fordringer</b>			
Konsernfordringer	7	5 755 459	4 601 700
Krav på innbetaling av selskapskapital	7	250 000	250 000
<b>Sum fordringer</b>		<b>6 005 459</b>	<b>4 851 700</b>
<b>Bankinnskudd, kontanter og lignende</b>			
Bankinnskudd, kontanter o.l.	13	1 581 953	31 550
<b>Sum bankinnskudd, kontanter og lignende</b>		<b>1 581 953</b>	<b>31 550</b>
<b>Sum omløpsmidler</b>		<b>7 587 412</b>	<b>4 883 250</b>
<b>SUM EIENDELER</b>		<b>70 458 330</b>	<b>67 754 168</b>



## Balanse

Beløp i: NOK	Note	2020	2019
<b>BALANSE - EGENKAPITAL OG GJELD</b>			
<b>Egenkapital</b>			
<b>Innskutt egenkapital</b>			
Aksjekapital	9, 10	2 985 000	2 985 000
Annen innskutt egenkapital	9	-10 000	-10 000
<b>Sum innskutt egenkapital</b>		<b>2 975 000</b>	<b>2 975 000</b>
<b>Opptjent egenkapital</b>			
Annen egenkapital	9	55 653 354	46 242 305
<b>Sum opptjent egenkapital</b>		<b>55 653 354</b>	<b>46 242 305</b>
<b>Sum egenkapital</b>		<b>58 628 354</b>	<b>49 217 305</b>
<b>Gjeld</b>			
<b>Langsiktig gjeld</b>			
Utsatt skatt	14	1 650	1 650
<b>Sum avsetninger for forpliktelser</b>		<b>1 650</b>	<b>1 650</b>
<b>Annen langsiktig gjeld</b>			
Langsiktig gjeld til konsernselskap	12	4 869 258	12 969 258
<b>Sum annen langsiktig gjeld</b>		<b>4 869 258</b>	<b>12 969 258</b>
<b>Sum langsiktig gjeld</b>		<b>4 870 908</b>	<b>12 970 908</b>
<b>Kortsiktig gjeld</b>			
Leverandørgjeld			1 856
Betalbar skatt	14	44 969	
Skyldig offentlige avgifter		14 100	14 100
Utbytte	9	4 000 000	3 000 000
Annen kortsiktig gjeld	12	2 900 000	2 550 000
<b>Sum kortsiktig gjeld</b>		<b>6 959 069</b>	<b>5 565 956</b>
<b>Sum gjeld</b>		<b>11 829 977</b>	<b>18 536 864</b>
<b>SUM EGENKAPITAL OG GJELD</b>		<b>70 458 331</b>	<b>67 754 169</b>



### Konsernets resultatregnskap

Beløp i: NOK	Note	2020	2019
<b>RESULTATREGNSKAP</b>			
<b>Inntekter</b>			
Salgsinntekt	11	120 275 392	115 791 320
Andre driftsinntekter	11	752 040	1 300 500
<b>Sum inntekter</b>		<b>121 027 432</b>	<b>117 091 820</b>
<b>Kostnader</b>			
Endring i beholdning av varer under tilvirkning og ferdig tilvirkede varer			-1 327 173
Varekostnad	11	58 213 444	56 441 744
Lønnskostnader	3	24 934 000	22 615 890
Avskrivning på driftsmidler	4	6 188 582	5 513 434
Annen driftskostnad	3, 11	27 154 992	24 875 931
<b>Sum kostnader</b>		<b>116 491 019</b>	<b>108 119 826</b>
<b>Driftsresultat</b>		<b>4 536 413</b>	<b>8 971 994</b>
<b>Finansinntekter og finanskostnader</b>			
Resultat på investering i tilknyttet selskap	11	14 590 307	10 380 667
Annen renteinntekt		8 377	3 035
Annen finansinntekt		173 352	162 433
<b>Sum finansinntekter</b>		<b>14 772 036</b>	<b>10 546 135</b>
Nedskrivn. andre finansielle anleggsmidler	10		
Annen rentekostnad		991 866	1 118 689
<b>Sum finanskostnader</b>		<b>991 866</b>	<b>1 118 689</b>
<b>Netto finans</b>		<b>13 780 170</b>	<b>9 427 446</b>
<b>Ordinært resultat før skattekostnad</b>		<b>18 316 583</b>	<b>18 399 440</b>
Skattekostnad på ordinært resultat	14	743 494	2 521 968
<b>Ordinært resultat etter skattekostnad</b>		<b>17 573 089</b>	<b>15 877 472</b>
<b>Årsresultat</b>		<b>17 573 089</b>	<b>15 877 472</b>
<b>Årsresultat etter minoritetsinteresser</b>		<b>17 573 089</b>	<b>15 877 472</b>



## Konsernets resultatregnskap

<b>Beløp i: NOK</b>	<b>Note</b>	<b>2020</b>	<b>2019</b>
<b>Totalresultat</b>		<b>17 573 089</b>	<b>15 877 472</b>
<b>Overføringer og disponeringer</b>			
Ordinært utbytte	9	4 000 000	3 000 000
Avsatt til annen egenkapital	9	13 573 089	12 877 472
Overført fra annen egenkapital	8		
<b>Sum overføringer og disponeringer</b>		<b>17 573 089</b>	<b>15 877 472</b>



### Konsernets balanse

Beløp i: NOK	Note	2020	2019
<b>BALANSE - EIENDELER</b>			
<b>Anleggsmidler</b>			
<b>Immaterielle eiendeler</b>			
Utsatt skattefordel	13		
<b>Varige driftsmidler</b>			
Tomter, bygninger o.a. fast eiendom	4, 13	41 729 836	43 226 860
Maskiner og anlegg	4, 13	32 455 209	32 642 079
Driftsløsøre, inventar o.a. utstyr	4, 13	217 072	316 912
<b>Sum varige driftsmidler</b>		<b>74 402 116</b>	<b>76 185 851</b>
<b>Finansielle anleggsmidler</b>			
Investering i datterselskap	11		
Lån til foretak i samme konsern	6		
Investeringer i tilknyttet selskap	11	53 318 993	47 857 146
Lån til tilknyttet selskap og felles kontrollert virksomhet	7		
Investeringer i aksjer og andeler	11	10 000	10 000
Andre langs. fordringer	8	1 100 000	1 100 000
<b>Sum finansielle anleggsmidler</b>		<b>54 428 993</b>	<b>48 967 146</b>
<b>Sum anleggsmidler</b>		<b>128 831 109</b>	<b>125 152 997</b>
<b>Omløpsmidler</b>			
<b>Varer</b>			
Varelager	5, 13	7 817 149	9 841 801
<b>Sum varer</b>		<b>7 817 149</b>	<b>9 841 801</b>
<b>Fordringer</b>			
Kundefordringer	6, 13	19 309 778	6 549 887
Andre fordringer	7	1 369 680	2 413 165
Krav på innbetaling av selskapskapital		4 928 430	7 063 488
<b>Sum fordringer</b>		<b>25 607 889</b>	<b>16 026 540</b>
<b>Bankinnskudd, kontanter og lignende</b>			
Bankinnskudd, kontanter o.l.	13	4 923 639	2 045 349
<b>Sum bankinnskudd, kontanter og lignende</b>		<b>4 923 639</b>	<b>2 045 349</b>



## Konsernets balanse

Beløp i: NOK	Note	2020	2019
Sum omløpsmidler		38 348 676	27 913 691
<b>SUM EIENDELER</b>		<b>167 179 785</b>	<b>153 066 688</b>
<b>BALANSE - EGENKAPITAL OG GJELD</b>			
<b>Egenkapital</b>			
<b>Innskutt egenkapital</b>			
Aksjekapital (2.985 aksjer à 1.000)	9, 10	2 985 000	2 985 000
<b>Sum innskutt egenkapital</b>		<b>2 985 000</b>	<b>2 985 000</b>
<b>Opptjent egenkapital</b>			
Annen egenkapital	9	106 092 072	92 518 982
Udisponert resultat	13		
<b>Sum opptjent egenkapital</b>		<b>106 092 071</b>	<b>92 518 982</b>
<b>Sum egenkapital</b>		<b>109 077 071</b>	<b>95 503 982</b>
<b>Gjeld</b>			
<b>Langsiktig gjeld</b>			
Pensjonsforpliktelser	3	3 000 000	
Utsatt skatt	14	1 971 295	2 459 519
<b>Sum avsetninger for forpliktelser</b>		<b>4 971 295</b>	<b>2 459 519</b>
<b>Annen langsiktig gjeld</b>			
Gjeld til kredittinstitusjoner		26 212 500	16 886 809
Langsiktig gjeld til konsernselskap	12		
Øvrig langsiktig gjeld	12		1 050 000
<b>Sum annen langsiktig gjeld</b>		<b>26 212 500</b>	<b>17 936 809</b>
<b>Sum langsiktig gjeld</b>		<b>31 183 795</b>	<b>20 396 328</b>
<b>Kortsiktig gjeld</b>			
Gjeld til kredittinstitusjoner	13	2 912 401	13 282 168
Leverandørgjeld		8 614 737	11 240 400
Betalbar skatt	14	1 231 718	1 037 918
Skyldig offentlige avgifter	13	3 930 110	3 199 751



## Konsernets balanse

<b>Beløp i: NOK</b>	<b>Note</b>	<b>2020</b>	<b>2019</b>
Utbytte	9	4 000 000	3 000 000
Annen kortsiktig gjeld	12	6 229 953	5 406 141
<b>Sum kortsiktig gjeld</b>		<b>26 918 920</b>	<b>37 166 377</b>
<b>Sum gjeld</b>		<b>58 102 715</b>	<b>57 562 706</b>
<b>SUM EGENKAPITAL OG GJELD</b>		<b>167 179 786</b>	<b>153 066 688</b>



## ÅRSREGNSKAP 2020

Konsernet Stene Stål Holding AS

Org.nr. 998 807 069

**Innhold:**

Årsberetning  
Resultatregnskap  
Balanse  
Kontantstrømsanalyse  
Noter  
Revisjonsberetning

Utarbeidet av Azets Insight AS



## Konsernet Stene Stål Holding AS

### ÅRSBERETNING 2020

#### VIRKSOMHETENS ART OG LOKALISERING

Stene Stål Holding AS sin virksomhet er eie og forvaltning av selskaper, aksjer og eiendommer, og alt som hører inn under dette. Selskapet driver sin virksomhet fra et av datterselskaperens lokaler i Borg Havnevei 16 på Øra. Selskapets forretningskontor ligger i Fredrikstad kommune.

Selskapet er morselskap i en konsernstruktur etablert i 2012.

Konsernet Stene Stål Holding AS driver med gjenvinning av stål og metaller samt investering i eiendommer og andre selskaper og driver sin virksomhet fra egne lokaler. Konsernet består av morselskapet Stene Stål Holding AS og de 100 % eide datterselskapene Stene Stål Eiendom Halden AS, Indre Østfold Gjenvinning AS, Stene Stål Gjenvinning AS, Stene Stål Eiendom Fredrikstad AS og Stene Stål Eiendom Indre Østfold AS. Konsernet har også betydelig eierandeler i tre andre gjenvinningsselskaper - 50 % i Hafsil AS, 49,1 % i Metallco Stene AS og 20% i Metallco Kabel AS.

#### FORTSATT DRIFT

I samsvar med regnskapslovens § 3-3 bekreftes det at forutsetningen om fortsatt drift er lagt til grunn ved utarbeidelsen av selskapsregnskap og konsernregnskap. Til grunn for antagelsen ligger resultatprognoser for året 2021 og konsernets langsiktige og strategiske prognoser. Det fremlagte resultatregnskapet og balanse gir et tilfredsstillende uttrykk for resultatet i 2020 og den økonomiske stillingen ved årsskiftet. Konsernet er forøvrig i en sunn økonomisk og finansiell stilling.

#### UTSIKTENE FREMOVER

2021 vil være et år med utfordring for alle i gjenvinningsbransjen. Leveransene og prisene er svært varierende spesielt på grunn av covid 19 og dette setter store krav til lønnsom og effektiv drift. Avsetningsmulighetene vil ellers være gode også i 2021. Dette basert på langsiktige avtaler.

Utbyggingen på Øra i datterselskapet Stene Stål Gjenvinning AS ble i hovedsak ferdigstilt i 2017 og kontordelen i 2018. Gjenvinningsvirksomheten er nå i det vesentlige flyttet til Øra. Eiendommen på Glombo skal utvikles til boligformål - mulig signering i 2021 og byggestart i 2022. Anlegget på Øra er nytt og moderne og gjør at konsernet er godt rustet for fremtiden. Det er ingen pågående forskningsaktiviteter i konsernet.

#### REDEGJØRELSE FOR ÅRSREGNSKAPET

Selskapet oppnådde et resultat i 2020 på kr. 13 411 049. Selskapet hadde pr. 31.12.2020 en bokført egenkapital på kr. 58 628 354 og total balansesum på kr. 70 458 330. Selskapets styre er tilfreds med utviklingen. Likviditeten ansees som tilfredsstillende. Selskapets frie egenkapital og utbyttegrunnlag utgjør kr 55 643 354.

Konsernet oppnådde et resultat i 2020 på kr. 17 573 089. Konsernet hadde pr. 31.12.2020 en bokført egenkapital på kr 109 077 070 og total balansesum på kr. 167 179 785. Det er styrets oppfatning at konsernets egenkapital er forsvarlig og at konsernets likviditet er tilfredsstillende. Det er i konsernet totalt aktivert for ca kr 64 millioner i nytt gjenvinningsanlegg på Øra. Utbyggingen er lånefinansiert med ca 27 millioner. Store deler av utbyggingen er derved gjort over drift.

#### FINANSIELL RISIKO

##### Markedsrisiko

Det vises til omtale under fortsatt drift. Konsernet er ellers i liten grad eksponert for endringer i valutakurser. Konsernets lønnsomhetsutvikling er basert på langsiktige og stabile kunderelasjoner. Tilgang på råvarer og prisutviklingen vil alltid være en utfordring for konsernet.

##### Kreditrisiko

Risiko for at konsernets kunder ikke har økonomisk evne til å oppfylle sine forpliktelser anses som lav. Dette bl.a. basert på at de største kundene representerer økonomisk solide virksomheter samt på historisk erfaring.

##### Likviditetsrisiko

Likviditetsutviklingen er god. Konsernets egenfinansiering er meget god.

#### ANSATTE, ARBEIDSMILJØ, LIKESTILLING OG DISKRIMINERING

Selskapet har ikke ansatte. Arbeidsmiljø, sykefravær skader og/eller ulykker er derfor ikke aktuelt å omtale.



I styret sitter det 4 menn og 1 kvinne. Selskapet og konsernet har ingen planlagte eller iverksatte tiltak for ytterligere å fremme likestillingen i selskapet, da dette ikke vil være hensiktsmessig i et selskap av denne størrelsen.

Pr. 31.12.2020 var det 35 ansatte i konsernet hvorav 5 kvinner og en pensjonist. Sykefraværet i konsernet var på gj.snittlig 3,44 % for alle ansatte i 2020. Arbeidsmiljøet i konsernet betraktes som godt. Samarbeidet med de ansatte har vært konstruktivt og bidratt positivt til driften. Det har ikke vært alvorlige skader eller ulykker i konsernet.

## YTRE MILJØ

Utslipp og støy fra produksjonsanleggene, inkludert stoffer som kan innebære miljøskader, er innenfor de krav som myndighetene stiller. Eiendommene der konsernet har sin produksjon har gjennom mange år blitt videreutviklet for å tilfredsstille myndighetenes krav og pålegg for driften. Det foreligger ikke pålegg fra myndighetene som ikke er innfridd og godkjent. Det er gitt utslippstillatelse fra Fylkesmannen. Konsernet er sertifisert med ISO 14001, og er blitt sertifisert 9001 i 2020. Gjennom denne har konsernet god kontroll med driften og behandling av det materialet konsernet håndterer. Det er ellers ikke planlagt vesentlige tiltak på dette området i 2021.

## ÅRSRESULTAT OG DISPONERINGER I MORSELSKAPET

Styret foreslår følgende disponering av årsresultatet i Stene Stål Holding AS :

Overført til annen egenkapital	kr.	9 411 049
Avsatt til utbytte	kr.	4 000 000
<b>Netto disponert</b>	<b>kr.</b>	<b>13 411 049</b>

Fredrikstad, den 02.06.2021

Øyvind Stene  
styreleder

Agnar Stene  
Styremedlem

Thor Henning Stene  
Styremedlem

Per Hasselgård  
Styremedlem

Anette Stene  
Styremedlem



### Stene Stål Holding AS

#### RESULTATREGNSKAP FOR 2020

	Note	2020	2019
<b>DRIFTSINNTEKTER OG DRIFTSKOSTNADER</b>			
Lønnskostnad	3	110 100	114 100
Annen driftskostnad	3, 8	105 927	98 160
<b>SUM DRIFTSKOSTNADER</b>		<b>216 027</b>	<b>212 260</b>
<b>DRIFTSRESULTAT</b>		<b>-216 027</b>	<b>-212 260</b>
<b>FINANSINNTEKTER OG FINANSKOSTNADER</b>			
Inntekt på investering i datterselskap	7	208 461	204 702
Annen renteinntekt		66	58
Annen finansinntekt		13 463 518	2 951 715
<b>RESULTAT AV FINANSPOSTER</b>		<b>13 672 045</b>	<b>3 156 475</b>
<b>RESULTAT FØR SKATTEKOSTNAD</b>		<b>13 456 018</b>	<b>2 944 216</b>
Skattekostnad på ordinært resultat	14	44 969	0
<b>ORDINÆRT RESULTAT</b>		<b>13 411 049</b>	<b>2 944 216</b>
<b>ARETS RESULTAT</b>		<b>13 411 049</b>	<b>2 944 216</b>
<b>OVERFØRINGER</b>			
Avsatt til utbytte	9	4 000 000	3 000 000
Avsatt til annen egenkapital	9	9 411 049	0
Overført fra annen egenkapital	9	0	55 785
<b>SUM OVERFØRINGER</b>		<b>13 411 049</b>	<b>2 944 216</b>



## Stene Stål Holding AS

BALANSE PR. 31.12.2020

	Note	2020	2019
<b>EIENDELER</b>			
<b>ANLEGGSMIDLER</b>			
<b>IMMATRIELLE EIENDELER</b>			
<b>VARIGE DRIFTSMIDLER</b>			
<b>FINANSIELLE DRIFTSMIDLER</b>			
Investeringer i datterselskap	11	30 133 858	30 133 858
Investeringer i tilknyttet selskap	11	31 627 060	31 627 060
Investeringer i aksjer og andeler	11	10 000	10 000
Andre langsiktige fordringer	8	1 100 000	1 100 000
<b>SUM FINANSIELLE DRIFTSMIDLER</b>		<b>62 870 918</b>	<b>62 870 918</b>
<b>SUM ANLEGGSMIDLER</b>		<b>62 870 918</b>	<b>62 870 918</b>
<b>OMLØPSMIDLER</b>			
<b>FORDRINGER</b>			
Andre konsernfordringer	7	5 755 459	4 601 700
Fordring på tilknyttede selskap	7	250 000	250 000
<b>SUM FORDRINGER</b>		<b>6 005 459</b>	<b>4 851 700</b>
<b>INVESTERINGER</b>			
Bankinnskudd, kontanter o.l.	13	1 581 953	31 550
<b>SUM OMLØPSMIDLER</b>		<b>7 587 412</b>	<b>4 883 250</b>
<b>SUM EIENDELER</b>		<b>70 458 330</b>	<b>67 754 168</b>



## Stene Stål Holding AS

BALANSE PR. 31.12.2020

	Note	2020	2019
<b>EGENKAPITAL OG GJELD</b>			
<b>INNSKUTT EGENKAPITAL</b>			
Aksjekapital	9, 10	2 985 000	2 985 000
Annen innskutt egenkapital	9	-10 000	-10 000
<b>SUM INNSKUTT EGENKAPITAL</b>		<b>2 975 000</b>	<b>2 975 000</b>
<b>OPPTJENT EGENKAPITAL</b>			
Annen egenkapital	9	55 653 354	46 242 305
<b>SUM OPPTJENT EGENKAPITAL</b>		<b>55 653 354</b>	<b>46 242 305</b>
<b>SUM EGENKAPITAL</b>		<b>58 628 354</b>	<b>49 217 305</b>
<b>GJELD</b>			
<b>AVSETNING FOR FORPLIKTELSER</b>			
Utsatt skatt	14	1 650	1 650
<b>SUM AVSETNING FOR FORPLIKTELSER</b>		<b>1 650</b>	<b>1 650</b>
<b>ANNEN LANGSIKTIG GJELD</b>			
Langsiktig gjeld til konsernselskap	12	4 869 258	12 969 258
<b>SUM ANNEN LANGSIKTIG GJELD</b>		<b>4 869 258</b>	<b>12 969 258</b>
<b>KORTSIKTIG GJELD</b>			
Leverandørgjeld		0	1 856
Betalbar skatt	14	44 969	0
Skyldig offentlige avgifter		14 100	14 100
Utbytte	9	4 000 000	3 000 000
Annen kortsiktig gjeld	12	2 900 000	2 550 000
<b>SUM KORTSIKTIG GJELD</b>		<b>6 959 069</b>	<b>5 565 956</b>
<b>SUM GJELD</b>		<b>11 829 977</b>	<b>18 536 864</b>
<b>SUM EGENKAPITAL OG GJELD</b>		<b>70 458 331</b>	<b>67 754 169</b>

GAMLE FREDRIKSTAD , 02.06.2021  
Styret i Stene Stål Holding AS

Øyvind Stene  
styreleder

Agnar Stene  
styremedlem

Tor Henning Stene  
styremedlem

Per Johan Hasselgård  
styremedlem

Anette Stene  
styremedlem

Stene Stål Holding AS

Side 6



## Stene Stål Holding AS

NOTER PR. 31.12.2020. KONSERN OG MORSELSKAP

### Note 1 - Regnskapsprinsipper

Årsregnskapet er satt opp i samsvar med regnskapsloven og god regnskapsskikk for mellomstore foretak.

#### **Valuta**

Pengeposter i utenlandsk valuta vurderes etter kursen ved regnskapsårets slutt. Transaksjoner i valuta bokføres til dagskurs.

#### **Driftsinntekter**

Inntektsføring ved salg av varer skjer på leveringstidspunktet. Tjenester inntektsføres etter hvert som de leveres.

#### **Skatt**

Skattekostnaden i resultatregnskapet omfatter både periodens betalbare skatt og endring i utsatt skatt. Utsatt skatt er beregnet med 22% på grunnlag av de midlertidige forskjeller som eksisterer mellom regnskapsmessige og skattemessige verdier, samt ligningsmessig underskudd til fremføring ved utgangen av regnskapsåret. Skatteøkende og skattereduserende midlertidige forskjeller som reverserer eller kan reversere i samme periode er utlignet og nettoført. Utsatt skatt på merverdier i forbindelse med oppkjøp av datterselskap blir ikke utlignet.

#### **Klassifisering og vurdering av balanseposter**

Anleggsmidler omfatter eiendeler bestemt til varig eie og bruk. Anleggsmidler er vurdert til anskaffelseskost. Varige driftsmidler balanseføres og avskrives over driftsmidlets økonomiske levetid. Avskrivningsperioden for fast eiendom anskaffet etter 2009 er dekomponert i en del som gjelder råbygget og en del som gjelder faste tekniske installasjoner. Varige driftsmidler nedskrives til gjenvinnbart beløp ved verdifall som forventes ikke å være forbigående. Gjenvinnbart beløp er det høyeste av netto salgsverdi og verdi i bruk. Verdi i bruk er nåverdi av fremtidige kontantstrømmer knyttet til eiendelen. Nedskrivningen reverseres når grunnlaget for nedskrivningen ikke lenger er til stede.

Omløpsmidler og kortsiktig gjeld omfatter normalt poster som forfaller til betaling innen ett år etter balansedagen, samt poster som knytter seg til varekretsløpet. Omløpsmidler vurderes til laveste verdi av anskaffelseskost og antatt virkelig verdi.

#### **Aksjer i datterselskap og tilknyttede selskap**

Investeringer i datterselskap og tilknyttede selskap er vurdert etter kostmetoden i selskapsregnskapet. Investeringer i tilknyttede selskaper er vurdert etter egenkapitalmetoden i konsernregnskapet.

#### **Varer**

Varer er vurdert til det laveste av anskaffelseskost og netto salgsverdi.

#### **Fordringer**

Andre fordringer oppføres til pålydende etter fradrag for avsetning til forventet tap. Avsetning til tap gjøres på grunnlag av en individuell vurdering av de enkelte fordringene.

#### **Pensjonsforpliktelser**

Pensjonsordninger finansiert via sikrede ordninger er ikke balanseført. Pensjonspremien anses i disse tilfeller som pensjonskostnad og klassifiseres sammen med lønnskostnader. I tillegg har konsernet den 15.09.2020 påtatt seg en pensjonsforpliktelse for en tidligere ansatt som sluttet denne dagen. Denne pensjonsforpliktelsen er beregnet til kr 3 millioner og er innarbeidet i 2020 regnskapet.

#### **Konsern**

Selskapet er morselskap i konsernet spesifisert nedenfor. Konsernet oppsto ved stiftelse av datterselskapene.

#### **Konsolideringsprinsipper**

Følgende datterselskaper inngår i konsolideringen og har forretningskontor i Fredrikstad :

Indre Østfold Gjenvinning AS	100 %
Stene Stål Eiendom Halden AS	100 %
Stene Stål Gjenvinning AS	100 %
Stene Stål Eiendom Fredrikstad AS	100 %
Stene Stål Eiendom Indre Østfold AS	100 %

Alle resultattransaksjoner, fordringer og gjeld mellom selskapene i konsernet er eliminert. Det foreligger ingen urealisert internfortjeneste av betydning i konsernregnskapet.

#### **NOTER TIL ÅRSREGNSKAP 2020**



## Stene Stål Holding AS

NOTER PR. 31.12.2020. KONSERN OG MORSELSKAP

### Note 3 - Ansatte, Godtgjørelser etc.

#### KONSERNET

Lønnskostnader består av følgende poster:

	<u>2020</u>	<u>2019</u>
Lønninger	17 200 359	17 778 616
Arbeidsgiveravgift	2 607 023	2 733 611
Avsatte styrehonorarer	240 000	248 460
Pensjonskostnader	3 760 244	773 311
Andre personalkostnader	1 126 374	1 081 892
<b>Sum lønnskostnader</b>	<b>24 934 000</b>	<b>22 615 890</b>
Gjennomsnittlig antall årsverk	33	30
<b>Godtgjørelser konsern</b>	<b><u>Daglig leder</u></b>	<b><u>Styret i konsern</u></b>
Lønn daglig leder	736 022	240 000
Annen godtgjørelse daglig leder	21 066	0

Selskapene har ingen bonusavtaler eller etterlønsavtaler for ledende personer. Det er ikke stillet lån eller garantier til ledende personer eller aksjonærer.

Selskapene er pliktig til å ha tjenestepensjon for de ansatte iht Lov Om Obligatorisk Tjenestepensjon. Selskapene har en innskuddspensjonsordning som tilfredsstiller disse kravene. I tillegg har konsernet den 15.09.2020 påtatt seg en pensjonsforpliktelse for en tidligere ansatt som sluttet denne dagen. Denne pensjonsforpliktelsen er beregnet til kr 3 millioner og er innarbeidet i 2020 regnskapet.

#### Revisor

Kostnadsført honorar for lovpålagt revisjon kr 180.125 ekskl. mva og for bistand kr 18.445 ekskl. mva. Bistand gjelder regnskapsmessig og skattemessig bistand for årsoppgjøret 2019.

#### MORSELSKAPET

Selskapet har ikke ansatte.

Selskapet har revisjonshonorar på kr 23.125 og honorar bistand ved revisor på kr 8 925. Alt inkl. mva.

Lønnskostnader består av følgende poster:

	<u>2020</u>	<u>2019</u>
Styrehonorarer	100 000	100 000
Redusert Arbeidsgiveravgift Koronatiltak	-4 000	0
Arbeidsgiveravgift	14 100	14 100
<b>Sum lønnskostnader</b>	<b>110 100</b>	<b>114 100</b>

#### NOTER TIL ÅRSREGNSKAP 2020



## Stene Stål Holding AS

NOTER PR. 31.12.2020. KONSERN OG MORSELSKAP

### Note 4 - Anleggsmidler

#### KONSERNET

Driftsmidler	Transport- midler	Maskiner utstyr	Inventar Prog.vare	Bygninger	Tomter
Anskaffelseskost pr. 01.01.	8 623 873	79 088 797	2 723 244	44 478 095	5 462 157
Tilgang anleggsmidler	609 377	2 467 102	595 390	647 340	0
Avgang i året	0	-1 592 783	0	0	0
<b>Anskaffelseskost 31.12.</b>	<b>9 233 250</b>	<b>79 963 116</b>	<b>3 318 634</b>	<b>45 125 435</b>	<b>5 462 157</b>
Akkumulerte avskrivninger 31.12.	7 464 068	50 990 505	1 122 444	15 144 391	25 843
<b>Bokført verdi 31.12.</b>	<b>1 769 18</b>	<b>28 972 611</b>	<b>2 196 190</b>	<b>29 981 044</b>	<b>5 436 314</b>
Årets ordinære avskrivninger	481 346	2 900 784	179 931	2 459 262	0
Økonomisk levetid	3-7 år	3-7 år	3-5 år	10 - 25 år	

Driftsmidler	Tekn.inst bygg	Prosjekt leiligh.	SUM
Anskaffelseskost pr. 01.01.	4 482 387	1 971 828	146 830 381
Tilgang kjøpte anleggsmidler	0	402 305	4 721 514
Avgang i året	0	0	- 1 592 783
<b>Anskaffelseskost 31.12.</b>	<b>4 482 387</b>	<b>2 374 133</b>	<b>149 959 112</b>
Akkumulerte avskrivninger 31.12.	1 159 981	0	75 907 232
<b>Bokført verdi 31.12.</b>	<b>3 322 406</b>	<b>2 374 133</b>	<b>74 051 880</b>
Årets ordinære avskrivninger	40 259	0	6 061 582
Økonomisk levetid	10 - 25 år		

Ikke avskrivbare driftsmidler pr. 31.12.2020 kr 96.236 + rest merverdi Metallco Kabel kr 254.000 kommer i tillegg til bokført verdi i oppstillingen over - sum varige driftsmidler kr 74.402.116.

Ordinære avskrivninger ifg. oppstillingen over kr 6.061.582 + årest avskrivning på merverdi Metallco Kabel kr 127.000 blir ordinære avskrivninger kr 6.188.582.

NOTER TIL ÅRSREGNSKAP 2020



## Stene Stål Holding AS

NOTER PR. 31.12.2020. KONSERN OG MORSELSKAP

### Note 5 - Varelager

#### KONSERNET

Varelageret er vurdert til det laveste av anskaffelseskost og virkelig verdi. Varelageret er lokalisert på 4 ulike lagerplasser. På Øra Fredrikstad, i Halden, i Indre Østfold og på Smelteverket i Sarpsborg.

### Note 6 - Kundefordringer

#### KONSERNET

	2020	2019
Vurdert til pålydende	19 324 778	6 564 887
Avsatt til dekning av usikre fordring	- 15 000	- 15 000
<b>Bokført verdi pr 31.12.</b>	<b>19 309 778</b>	<b>6 549 887</b>

Det er ikke funnet grunn til å foreta ytterligere tapsavsetninger. Faktisk tap er uvesentlig. Konsernkundefordringer er eliminert.

### Note 7 - Konsernfordringer

#### MORSELSKAPET

<u>Fordring på datterselskaper :</u>	2020	2019
Stene Stål Gjenvinning - Fordring på utbytte	2 000 000	2 000 000
Stene Stål Eiendom Halden AS - Fordring på utbytte	200 000	200 000
Stene Stål Eiendom Halden AS - Fordring på utbytte tidl. år	0	0
Fordring på konsernbidrag	208 461	204 702
Fordring på SSG	3 146 998	1 996 998
Fordring på Stene Stål Eiendom Halden AS	200 000	200 000
Sum kortsiktig konsernfordring	<b>5 755 459</b>	<b>4 601 700</b>

#### KONSERNET

<u>Fordring på tilknyttede selskaper :</u>	2020	2019
Nor Serv Recycling AS - fordring på utbytte	250 000	250 000
Hafsil AS - fordring på utbytte	1 003 430	1 003 430
Metalco Stene AS - fordring på utbytte	3 675 000	5 810 058
Bokført verdi pr 31.12.	<b>4 928 430</b>	<b>7 063 488</b>

<u>Fordring på andre enn konsernselskaper :</u>	2020	2019
Forskuddsbetalt, periodisert, tilgode MVA	1 369 680	2 413 165
Andre fordringer	0	0
Sum kortsiktige fordringer	<b>1 369 680</b>	<b>2 413 165</b>

#### NOTER TIL ÅRSREGNSKAP 2020



## Stene Stål Holding AS

NOTER PR. 31.12.2020. KONSERN OG MORSELSKAP

### Note 8 - Andre langsiktige fordringer

#### KONSERNET OG MORSELSKAPET

<u>Andre langsiktige fordringer - mor og konsern :</u>	<u>2020</u>	<u>2019</u>
Andre utlån	1 100 000	1 100 000
Bokført verdi pr 31.12.	<b>1 100 000</b>	<b>1 100 000</b>

### Note 9 - Egenkapital

#### KONSERNET

	<b>Aksje kapital</b>	<b>Annen innskutt egenkapital</b>	<b>Annen Egenkapital</b>	<b>SUM</b>
Kapital 31.12.2019 iflg. Konsern	2 985 000		<b>92 518 981</b>	95 503 981
Resultat konsern			17 573 089	17 573 089
Hafsil - status uendret			0	0
Avsatt utbytte			- 4 000 000	-4 000 000
<b>Kapital 31.12.2020</b>	<b>2 985 000</b>	<b>0</b>	<b>106 092 070</b>	<b>109 077 070</b>

#### MORSELSKAPET

	<b>Aksje kapital</b>	<b>Annen innskutt egenkapital</b>	<b>Annen Egenkapital</b>	<b>SUM</b>
Kapital 31.12.2019	2 985 000	-10 000	46 242 305	49 217 305
Årets resultat			13 411 049	13 411 049
Avsatt utbytte			-4 000 000	-4 000 000
<b>Kapital 31.12.2020</b>	<b>2 985 000</b>	<b>-10 000</b>	<b>55 653 354</b>	<b>58 628 354</b>

NOTER TIL ÅRSREGNSKAP 2020



## Stene Stål Holding AS

NOTER PR. 31.12.2020. KONSERN OG MORSELSKAP

### Note 10 - Aksjekapital

#### MORSELSKAPET OG KONSERNET

Aksjekapitalen i Stene Stål Holding AS pr. 31.12 består av 2.985 stk ordinære aksjer à pålydende kr 1.000. Aksjene har lik stemmerett.

#### Eierstruktur

Øyvind Stene er styrets leder. De to andre aksjonærene er styremedlemmer. Aksjonærene i % pr. 31.12.2020 var:

	<b>Ordinære aksjer</b>	<b>Eierandel</b>
Øyvind Stene	1 203	40,30 %
Laika AS	597	20,00 %
Agnar Stene	900	30,15 %
Thor Henning Stene	285	9,55 %
<b>Totalt antall aksjer</b>	<b>2 985</b>	<b>100,00 %</b>

### Note 11 - Aksjer og transaksjoner

#### KONSERNET

<u>Aksjer i tilknyttet selskap:</u>	<b>Eierandel stemmerett</b>	<b>forr. kontor</b>	<b>Selskapets egenkapital</b>	<b>Selskapets 100 % resultat</b>	<b>Andel resultat</b>
Metalco Stene AS	49,1 %	Fredrikstad	72 816 062	22 153 218	10 855 077
Metalco Kabel AS	20 %	Oslo	33 756 099	10 012 908	2 002 582
Hafsil AS	50,0 %	Sarpsborg	19 024 752	2 434 153	1 217 076
Nor Serv Recycling AS	50,0 %	Fredrikstad	2 751 057	1 031 143	515 572
Sum					<b>14 590 307</b>

Investeringene er regnskapsført etter egenkapitalmetoden. Metoden innebærer at aksjene balanseføres til konsernets andel av egenkapital i selskapene og konsernets andel av årsresultat resultatføres. Mellomværende j.fr. Note 6 og 7. Beregnet merverdi ved kjøp av aksjene i Metalco Kabel AS, kr 634.812, er henført til driftsmidlene i balansen. Merverdien avskrives over 5 år.

#### Transaksjoner med tilknyttede selskaper :

	<b>Kjøp fra 2020</b>	<b>Salg til 2020</b>	<b>Kjøp fra 2019</b>	<b>Salg til 2019</b>
Nor Serv Recycling AS	3 064 845	141 465	1 785 912	75 954
Metalco Stene AS	2 531 229	18 365 077	2 989 838	19 535 938
Hafsil AS	0	14 154 436	0	13 120 296
Sum	<b>5 596 074</b>	<b>32 660 978</b>	<b>4 775 750</b>	<b>32 732 188</b>

<u>Aksjer i tilknyttet selskap</u>	<b>Metalco Kabel/AE</b>	<b>Metalco Stene AS</b>	<b>Hafsil AS</b>	<b>Nor Serv Recycling AS</b>	<b>Sum</b>
Verdi 01.01.2019	4 748 638	28 499 793	13 498 759	1 109 956	47 857 146
Kapitalnedsettelse Hafsil	0		- 4 200 030		- 4 200 030
Andel av avsatt utbytte i 2020	0	- 3 675 000	- 1 003 430	- 250 000	- 4 928 430
Andel av årets resultat 2020	2 002 582	10 855 077	1 217 076	515 572	14 590 307
Bokført verdi pr 31.12.	<b>6 751 220</b>	<b>35 679 870</b>	<b>9 512 375</b>	<b>1 375 528</b>	<b>53 318 993</b>

Se note 9.

#### NOTER TIL ÅRSREGNSKAP 2020



## Stene Stål Holding AS

NOTER PR. 31.12.2020. KONSERN OG MORSELSKAP

### MORSELSKAPET

Aksjer i datterselskaper 100 % eiet :

	<b>Bokførtverdi</b>	<b>Forr. kontor</b>	<b>Selskapets egekapital</b>	<b>Selskapets resultat</b>
	<b>2020</b>			
Indre Østfold Gjenvinning AS	140 003	Fredrikstad	4 118 234	-181 788
Stene Stål Eiendom Halden AS	110 000	Halden	3 394 918	192 040
Stene Stål Gjenvinning AS	17 667 490	Fredrikstad	31 915 155	1 622 183
Stene Stål Eiendom Fredrikstad AS	7 689 322	Fredrikstad	9 078 182	-224 442
Stene Stål Eiendom Indre Østfold AS	4 527 043	Fredrikstad	7 829 228	1 117 700
Bokført verdi pr. 31.12.	<b>30 133 858</b>			

Aksjer i tilknyttet selskap:

	<b>Bokført verdi</b>	<b>Eierandel stemmerett</b>	<b>Forr. kontor</b>	<b>Selskapets EK total</b>	<b>Selskapets resultat total</b>
	<b>2020</b>				
Metalco Stene AS	24 357 900	49,0 %	Fredrikstad	72 816 062	22 153 218
Metalco Kabel kjøpt 20% i 2018	5 000 000	20 %	Oslo	33 756 099	10 012 908
Hafsil AS	2 214 160	50,0 %	Sarpsborg	19 024 752	2 434 153
Nor Serv Recycling AS	55 000	50,0 %	Fredrikstad	2 751 057	1 031 143
Bokført verdi pr 31.12.	<b>31 627 060</b>				

### KONSERNET OG MORSELSKAPET

Andre aksjer:

	<b>Bokført verdi</b>	<b>Eierandel stemmerett</b>	<b>Forr. kontor</b>
	<b>2020</b>		
Gamlebyen Kultur AS	10 000	9,09 %	Fredrikstad
Bokført verdi pr 31.12.	<b>10 000</b>		

### Note 12 - Gjeld til eiere, innen konsern og til andre

#### KONSERNET OG MORSELSKAPET

Kortsiktig gjeld til eiere :

	<b>2020</b>	<b>2019</b>
Gjeld til 3 aksjonærer (Rest utbytte)	-2 800 000	-2 450 000
Bokført verdi pr 31.12.	<b>-2 800 000</b>	<b>-2 450 000</b>

Langsiktig gjeld til andre :

	<b>2020</b>	<b>2019</b>
Lån Stene Stål AS, Thor Stene & Sønner	0	500 000
Lån Glomma Eiendomsutvikling AS	0	550 000
Bokført verdi pr 31.12.	<b>0</b>	<b>1 050 000</b>

#### NOTER TIL ÅRSREGNSKAP 2020



## Stene Stål Holding AS

NOTER PR. 31.12.2020. KONSERN OG MORSELSKAP

### MORSELSKAPET

<u>Annen kortsiktig gjeld :</u>	2020	2019
Gjeld til eiere	-2 800 000	-2 450 000
Avsatt styrehonorar	-100 000	-100 000
Bokført verdi pr 31.12.	<b>-2 900 000</b>	<b>-2 550 000</b>

<u>Langsiktig gjeld konsern :</u>	2020	2019
Lån Stene Stål Gjenvinning AS (Datterselskap)	-2 819 258	-10 419 258
Lån Stene Stål Eiendom Fr.stad AS (Datterselskap)	-2 050 000	-2 550 000
Bokført verdi pr 31.12.	<b>-4 869 258</b>	<b>-12 969 258</b>

### Note 13 - Bankinnskudd, Pant og sikkerhet

#### KONSERNET

Herav er kr 764 100 bundet skattetrekkmidler i to datterselskaper med ansatte. Skyldig skattetrekk i de to selskapene er kr 741.187.

Innvilget kassakreditt i Handelsbanken er kr 10.000.000 + tillegg kr 5.000.000 hvorav kr 13.282.168 er benyttet.

<b>Gjeld som forfaller mer enn fem år etter regnskapsårets slutt:</b>	2020	2019
Gjeld til kredittinstitusjoner : Gjeldsbrev	<b>19 463 500</b>	<b>8 812 500</b>
<b>Konsernets bokførte gjeld sikret ved pant: Gjeldsbrev</b>	<b>14 400 000</b>	<b>4 324 309</b>
<b>Konsernets bokførte gjeld sikret ved pant: Gjeldsbrevlån</b>	<b>11 812 500</b>	<b>12 562 500</b>
<b>Konsernets bokførte kassekreditt sikret ved pant</b>	<b>2 912 401</b>	<b>13 282 168</b>

<b>Bokført verdi av eiendeler stillet som sikkerhet for denne gjeld er :</b>	2020	2019
SSG : Fast eiendom	23 938 335	25 409 768
SSG : Driftstilbehør	30 986 715	31 939 081
SSG kundefordring	19 321 759	7 592 188
SSG varelager	7 667 599	9 680 751
Delsum SSG	81 914 408	74 621 788
Fast eiendom søster: SSEF AS	4 179 372	4 534 753
Fast eiendom søster: SSEIØ AS	4 267 808	4 115 455
Fast eiendom søster: SSEH AS	3 686 240	3 723 540
<b>Sum</b>	<b>94 047 828</b>	<b>86 995 536</b>

Stene Stål Holding AS har inngått avtale med Nordea om en selvskylderkausjon på kr 19.960.000 for et lån til Metlco Stene AS. Som sikkerhet for denne forpliktelsen har Stene Stål Gjenvinning AS stilt en selvskylderkausjon for Stene Stål Holding AS.

#### NOTER TIL ÅRSREGNSKAP 2020



## Stene Stål Holding AS

NOTER PR. 31.12.2020. KONSERN OG MORSELSKAP

### MORSELSKAPET

Stene Stål Holding AS har kausjonsansvar for inntil kr 10 000 000 for datterselskapet Stene Stål Gjenvinning AS ovenfor Handelsbanken.

Stene Stål Holding AS har inngått avtale med Nordea om en selvskyldnerkausjon på kr 19.960.000 for et lån til Metalco Stene AS. Som sikkerhet for denne forpliktelsen har Stene Stål Gjenvinning AS stilt en selvskylderkausjon for Stene Stål Holding AS.

Det er ikke bundne midler i innstående bank.

### Note 14 - Skatt

#### KONSERNET

Årets skattekostnad	2020	2019
Resultatført skatt på ordinært resultat:		
Betalbar skatt	1 231 718	1 037 918
Betalbar skatt på konsernbidrag	0	0
Endring i utsatt skatt / utsatt skattefordel	-488 224	1 484 050
<b>Skattekostnad ordinært resultat</b>	<b>743 494</b>	<b>2 521 968</b>

Betalbar skatt i årets skattekostnad:		
Ordinært resultat før skatt iflg. konsernregnskap	18 316 583	18 399 440
Korrigert for årets resultat på investering i TS	-14 590 307	-10 380 667
Permanente forskjeller	-11 544 201	3 444 721
Endring i midlertidige forskjeller	2 219 207	- 6 745 686
<b>Skattepliktig inntekt</b>	<b>5 598 718</b>	<b>4 717 808</b>

Betalbar skatt i balansen:		
Betalbar skatt på årets resultat 22 % av grunnlag over	1 231 718	1 037 918
<b>Sum betalbar skatt i balansen</b>	<b>1 231 718</b>	<b>1 037 918</b>

Skatteeffekten av midlertidige forskjeller og underskudd til fremføring som har gitt opphav til utsatt skatt og utsatte skattefordeler, spesifisert på typer av midlertidige forskjeller

	2020	2019
Varige driftsmidler	11 964 060	11 183 580
Fordringer	-11 129	- 11 442
Pensjonsforpliktelse	-3 000 000	0
Inntektsført avsatt utbytte 3 %	7 500	7 500
<u>Grunnlag som ikke inngår i beregningen</u>	<u>0</u>	<u>0</u>
<b>Grunnlag for beregning av utsatt skatt</b>	<b>8 960 431</b>	<b>11 179 638</b>
<b>Utsatt skatt/utsatt skattefordel (22 % begge år) balanseført 31.12.</b>	<b>1 971 295</b>	<b>2 459 519</b>

### MORSELSKAPET

#### NOTER TIL ÅRSREGNSKAP 2020



## Stene Stål Holding AS

NOTER PR. 31.12.2020. KONSERN OG MORSELSKAP

<b>Årets skattekostnad</b>	<b>2020</b>	<b>2019</b>
Resultatført skatt på ordinært resultat:		
Betalbar skatt	44 969	0
Endring i utsatt skatt	0	0
<b>Skattekostnad ordinært resultat</b>	<b>44 969</b>	<b>0</b>
Skattepliktig inntekt:		
Ordinært resultat før skatt	13 456 018	2 944 216
Permanente forskjeller	-13 251 613	-2 944 216
Endring i midlertidige forskjeller	0	0
Anvendelse av fremførbart underskudd	0	0
<b>Skattepliktig inntekt</b>	<b>204 405</b>	<b>0</b>
Betalbar skatt i balansen:		
Betalbar skatt på årets resultat	44 969	0
Betalbar skatt på årets resultat	-45 861	-45 034
Betalbar skatt på mottatt konsernbidrag	45 861	45 034
<b>Sum betalbar skatt i balansen</b>	<b>44 969</b>	<b>0</b>

Skatteeffekten av midlertidige forskjeller og underskudd til fremføring som har gitt opphav til utsatt skatt og utsatte skattefordeler, spesifisert på typer av midlertidige forskjeller:

	<b>2020</b>	<b>2019</b>	<b>Endring</b>
Inntektsført avsatt utbytte	7 500	7 500	0
<b>Grunnlag for beregning av utsatt skatt</b>	<b>7 500</b>	<b>7 500</b>	<b>0</b>
<b>Utsatt skatt / skattefordel (22 % begge år)</b>	<b>1 650</b>	<b>1 650</b>	<b>0</b>

NOTER TIL ÅRSREGNSKAP 2020



# ÅRSREGNSKAP 2020

Konsernet Stene Stål Holding AS

Org.nr. 998 807 069

**Innhold:**  
Årsberetning  
Resultatregnskap  
Balanse  
Kontantstrømsanalyse  
Noter  
Revisjonsberetning

Utarbeidet av Azets Insight AS



## Konsernet Stene Stål Holding AS

### ÅRSBERETNING 2020

#### VIRKSOMHETENS ART OG LOKALISERING

Stene Stål Holding AS sin virksomhet er eie og forvaltning av selskaper, aksjer og eiendommer, og alt som hører inn under dette. Selskapet driver sin virksomhet fra et av datterselskapenes lokaler i Borg Havnevei 16 på Øra. Selskapets forretningskontor ligger i Fredrikstad kommune.

Selskapet er morselskap i en konsernstruktur etablert i 2012.

Konsernet Stene Stål Holding AS driver med gjenvinning av stål og metaller samt investering i eiendommer og andre selskaper og driver sin virksomhet fra egne lokaler. Konsernet består av morselskapet Stene Stål Holding AS og de 100 % eide datterselskapene Stene Stål Eiendom Halden AS, Indre Østfold Gjenvinning AS, Stene Stål Gjenvinning AS, Stene Stål Eiendom Fredrikstad AS og Stene Stål Eiendom Indre Østfold AS. Konsernet har også betydelig eierandeler i tre andre gjenvinningselskaper - 50 % i Hafsås AS, 49,1 % i Metalco Stene AS og 20% i Metalco Kabel AS.

#### FORTSATT DRIFT

I samsvar med regnskapslovens § 3-3 bekreftes det at forutsetningen om fortsatt drift er lagt til grunn ved utarbeidelsen av selskapsregnskap og konsernregnskap. Til grunn for antagelsen ligger resultatprognoser for året 2021 og konsernets langsiktige og strategiske prognoser. Det fremlagte resultatregnskapet og balanse gir et tilfredsstillende uttrykk for resultatet i 2020 og den økonomiske stillingen ved årsskiftet. Konsernet er forøvrig i en sunn økonomisk og finansiell stilling.

#### UTSIKTENE FREMMOVER

2021 vil være et år med utfordring for alle i gjenvinningsbransjen. Leveransene og prisene er svært varierende spesielt på grunn av covid-19 og dette setter store krav til lønnsom og effektiv drift. Avsetningsmulighetene vil ellers være gode også i 2021. Dette basert på langsiktige avtaler.

Utbyggingen på Øra i datterselskapet Stene Stål Gjenvinning AS ble i hovedsak ferdigstilt i 2017 og kontordelen i 2018. Gjenvinningsvirksomheten er nå i det vesentlige flyttet til Øra. Eiendommen på Glombo skal utvikles til boligformål - mulig signering i 2021 og byggestart i 2022. Anlegget på Øra er nytt og moderne og gjør at konsernet er godt rustet for fremtiden. Det er ingen pågående forskningsaktiviteter i konsernet.

#### REDEGJØRELSE FOR ÅRSREGNSKAPET

Selskapet oppnådde et resultat i 2020 på kr. 13 411 049. Selskapet hadde pr. 31.12.2020 en bokført egenkapital på kr. 58 628 354 og total balansesum på kr. 70 458 330. Selskapets styre er tilfreds med utviklingen. Likviditeten ansees som tilfredsstillende. Selskapets frie egenkapital og utbyttegrunnlag utgjør kr 55 643 354.

Konsernet oppnådde et resultat i 2020 på kr. 17 573 089. Konsernet hadde pr. 31.12.2020 en bokført egenkapital på kr. 109 077 070 og total balansesum på kr. 167 179 785. Det er styrets oppfatning at konsernets egenkapital er forsvarlig og at konsernets likviditet er tilfredsstillende. Det er i konsernet totalt aktivert for ca. kr. 64 millioner i nytt gjenvinningsanlegg på Øra. Utbyggingen er lånefinansiert med ca. 27 millioner. Store deler av utbyggingen er drevet gjort over drift.

#### FINANSIELL RISIKO

##### Markedsrisiko

Det vises til omtale under fortsatt drift. Konsernet er ellers i liten grad eksponert for endringer i valutakurser. Konsernets lønnsomhetsutvikling er basert på langsiktige og stabile kunderelasjoner. Tilgang på råvarer og prisutviklingen vil alltid være en utfordring for konsernet.

##### Kreditrisiko

Risiko for at konsernets kunder ikke har økonomisk evne til å oppfylle sine forpliktelser anses som lav. Dette bl.a. basert på at de største kundene representerer økonomisk solide virksomheter samt på historisk erfaring.

##### Likviditetsrisiko

Likviditetsutviklingen er god. Konsernets egenfinansiering er meget god.

#### ANSATTE, ARBEIDSMILJØ, LIKESTILLING OG DISKRIMINERING

Selskapet har ikke ansatte. Arbeidsmiljø, sykefravær skader og/eller ulykker er derfor ikke aktuelt å omtale.



I styret sitter det 4 menn og 1 kvinne. Selskapet og konsernet har ingen planlagte eller iverksatte tiltak for ytterligere å fremme likestillingen i selskapet, da dette ikke vil være hensiktsmessig i et selskap av denne størrelsen.

Pr. 31.12.2020 var det 35 ansatte i konsernet hvorav 5 kvinner og en pensjonist. Sykefraværet i konsernet var på gj.snittlig 3,44 % for alle ansatte i 2020. Arbeidsmiljøet i konsernet betraktes som godt. Samarbeidet med de ansatte har vært konstruktivt og bidratt positivt til driften. Det har ikke vært alvorlige skader eller ulykker i konsernet.

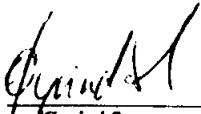
#### YTRE MILJØ

Utslipp og støy fra produksjonsanleggene, inkludert stoffer som kan innebære miljøskader, er innenfor de krav som myndighetene stiller. Eiendommene der konsernet har sin produksjon har gjennom mange år blitt videreutviklet for å tilfredsstille myndighetenes krav og pålegg for driften. Det foreligger ikke pålegg fra myndighetene som ikke er innfridd og godkjent. Det er gitt utslippstillatelse fra Fylkesmannen. Konsernet er sertifisert med ISO 14001, og er blitt sertifisert 9001 i 2020. Gjennom denne har konsernet god kontroll med driften og behandling av det materialet konsernet håndterer. Det er ellers ikke planlagt vesentlige tiltak på dette området i 2021.


#### ÅRSRESULTAT OG DISPONERINGER I MORSELSKAPET

Styret foreslår følgende disponering av årsresultatet i Stene Stål Holding AS :

Overført til annen egenkapital	kr.	9 411 049
Avsatt til utbytte	kr.	4 000 000
<b>Netto disponert</b>	<b>kr.</b>	<b>13 411 049</b>

  
Øyvind Stene  
styreleder

Fredrikstad, den 02.06.2021

  
Agnar Stene  
Styremedlem

  
Thor Henning Stene  
Styremedlem

  
Per Hasselgård  
Styremedlem

  
Anette Stene  
Styremedlem



**Stene Stål Holding AS**  
RESULTATREGNSKAP FOR 2020

	Note	2020	2019
<b>DRIFTSINNETEKTER OG DRIFTSKOSTNADER</b>			
Lønnskostnad	3	110 100	114 100
Annen driftskostnad	3, 8	105 927	98 160
<b>SUM DRIFTSKOSTNADER</b>		<b>216 027</b>	<b>212 260</b>
<b>DRIFTSRESULTAT</b>		<b>-216 027</b>	<b>-212 260</b>
<b>FINANSINNETEKTER OG FINANSKOSTNADER</b>			
Inntekt på investering i datterselskap	7	208 461	204 702
Annen renteinntekt		66	58
Annen finansinntekt		13 463 518	2 951 715
<b>RESULTAT AV FINANSPOSTER</b>		<b>13 672 045</b>	<b>3 156 475</b>
<b>RESULTAT FØR SKATTEKOSTNAD</b>		<b>13 456 018</b>	<b>2 944 216</b>
Skattekostnad på ordinært resultat	14	44 969	0
<b>ORDINÆRT RESULTAT</b>		<b>13 411 049</b>	<b>2 944 216</b>
<b>ÅRETS RESULTAT</b>		<b>13 411 049</b>	<b>2 944 216</b>
<b>OVERFØRINGER</b>			
Avsatt til utbytte	9	4 000 000	3 000 000
Avsatt til annen egenkapital	9	9 411 049	0
Overført fra annen egenkapital	9	0	55 785
<b>SUM OVERFØRINGER</b>		<b>13 411 049</b>	<b>2 944 216</b>



**Stene Stål Holding AS**



BALANSE PR. 31.12.2020

	Note	2020	2019
<b>EIENDELER</b>			
<b>ANLEGGSMIDLER</b>			
<b>IMMATERIELLE EIENDELER</b>			
<b>VARIGE DRIFTSMIDLER</b>			
<b>FINANSIELLE DRIFTSMIDLER</b>			
Investeringer i datterselskap	11	30 133 858	30 133 858
Investeringer i tilknyttet selskap	11	31 627 080	31 627 060
Investeringer i aksjer og andeler	11	10 000	10 000
Andre langsiktige fordringer	8	1 100 000	1 100 000
<b>SUM FINANSIELLE DRIFTSMIDLER</b>		<b>62 870 918</b>	<b>62 870 918</b>
<b>SUM ANLEGGSMIDLER</b>		<b>62 870 918</b>	<b>62 870 918</b>
<b>OMLØPSMIDLER</b>			
<b>FORDRINGER</b>			
Andre konsernfordringer	7	5 755 459	4 601 700
Fordring på tilknyttede selskap	7	250 000	250 000
<b>SUM FORDRINGER</b>		<b>6 005 459</b>	<b>4 851 700</b>
<b>INVESTERINGER</b>			
Bankinnskudd, kontanter o.l.	13	1 581 953	31 550
<b>SUM OMLØPSMIDLER</b>		<b>7 587 412</b>	<b>4 883 250</b>
<b>SUM EIENDELER</b>		<b>70 458 330</b>	<b>67 754 168</b>

**Stene Stål Holding AS**

BALANSE PR. 31.12.2020

	Note	2020	2019
<b>EGENKAPITAL OG GJELD</b>			
<b>INNSKUTT EGENKAPITAL</b>			
Aksjekapital	9, 10	2 985 000	2 985 000
Annen innskutt egenkapital	9	-10 000	-10 000
<b>SUM INNSKUTT EGENKAPITAL</b>		<b>2 975 000</b>	<b>2 975 000</b>
<b>OPPTJENT EGENKAPITAL</b>			
Annen egenkapital	9	55 653 354	46 242 305
<b>SUM OPPTJENT EGENKAPITAL</b>		<b>55 653 354</b>	<b>46 242 305</b>
<b>SUM EGENKAPITAL</b>		<b>58 628 354</b>	<b>49 217 305</b>
<b>GJELD</b>			
<b>AVSETNING FOR FORPLIKTELSER</b>			
Utsatt skatt	14	1 650	1 650
<b>SUM AVSETNING FOR FORPLIKTELSER</b>		<b>1 650</b>	<b>1 650</b>
<b>ANNEN LANGSIKTIG GJELD</b>			
Langsiktig gjeld til konsernselskap	12	4 869 258	12 969 258
<b>SUM ANNEN LANGSIKTIG GJELD</b>		<b>4 869 258</b>	<b>12 969 258</b>
<b>KORTSIKTIG GJELD</b>			
Leverandørgjeld		0	1 856
Betalbar skatt	14	44 969	0
Skyldig offentlige avgifter		14 100	14 100
Utbytte	9	4 000 000	3 000 000
Annen kortsiktig gjeld	12	2 900 000	2 550 000
<b>SUM KORTSIKTIG GJELD</b>		<b>6 959 069</b>	<b>5 565 956</b>
<b>SUM GJELD</b>		<b>11 829 977</b>	<b>18 536 864</b>
<b>SUM EGENKAPITAL OG GJELD</b>		<b>70 458 331</b>	<b>67 754 169</b>

GAMLE FREDRIKSTAD, 02.06.2021  
Styret i Stene Stål Holding AS  
Øyvind Stene  
styreleder  
Agnar Stene  
styremedlem  
Tor Hørring Stene  
styremedlem  
Per Johan Hasselgård  
styremedlem  
Anette Stene  
styremedlem

Stene Stål Holding AS

Side 6

**Resultat - mor/konsern**

Stene Stål Holding AS

Morselskap				Konsern	
2020	2019		Note	2020	2019
0	0	Driftsinntekter og driftskostnader			
0	0	Salgsinntekt	11	120 275 392	115 791 320
0	0	Andre driftsinntekter	11	752 040	1 300 500
0	0	Sum driftsinntekter		121 027 432	117 091 820
0	0	Varekostnad	11	58 213 444	56 441 744
0	0	Egne investeringsarbeider		0	-1 327 173
110 100	114 100	Lønnskostnader	3	24 934 000	22 615 890
0	0	Avskrivning på driftsmidler	4	6 188 582	5 513 434
105 927	98 160	Annen driftskostnad	3, 11	27 154 992	24 875 931
216 027	212 260	Sum driftskostnader		116 491 018	106 119 826
-216 027	-212 260	Driftsresultat		4 536 413	8 971 994
		Finansinntekter og finanskostnader			
208 461	204 702	Inntekt på investering i datterselskap		0	0
0	0	Resultat på investering i tilknyttet selskap	11	14 590 307	10 380 667
66	58	Annen renteinntekt		8 377	3 035
13 463 518	2 951 715	Annen finansinntekt		173 352	162 433
0	0	Annen rentekostnad		991 866	1 118 689
13 672 045	3 156 475	Resultat av finanskostnader		13 780 170	9 427 446
13 456 018	2 944 216	Ordinært resultat før skattekostnad		18 316 583	18 399 440
44 969	0	Skattekostnad på ordinært resultat	14	743 494	2 521 968
13 411 049	2 944 216	Ordinært resultat		17 573 089	15 877 472
13 411 049	2 944 216	Årsoverskudd		17 573 089	15 877 472
		Overføringer			
4 000 000	3 000 000	Avsatt til utbytte	9	4 000 000	3 000 000
9 411 049	-55 785	Avsatt til annen egenkapital	9	13 573 089	12 877 472
13 411 049	2 944 216	Sum disponert		17 573 089	15 877 472



## Balanse - mor/konsern

Stene Stål Holding AS

Morselskap

Konsern

2020	2019	Eiendeler	Note	2020	2019
		<b>Anleggsmidler</b>			
		<b>Immaterielle eiendeler</b>			
		<b>Varige driftsmidler</b>			
0	0	Tønter, bygninger o.a. fast eiendom	4, 13	41 729 836	43 226 660
0	0	Maskiner og anlegg	4, 13	32 455 209	32 642 079
0	0	Driftstøre, inventar o.a. utstyr	4, 13	217 072	316 912
0	0	Sum varige driftsmidler		74 402 116	76 185 651
		<b>Finansielle anleggsmidler</b>			
30 133 858	30 133 858	Investeringer i datterselskap	11	0	0
31 627 060	31 627 060	Investeringer i tilknyttet selskap	11	53 318 993	47 857 146
10 000	10 000	Investeringer i aksjer og andeler	11	10 000	10 000
1 100 000	1 100 000	Andre langs. fordringer	8	1 100 000	1 100 000
62 870 918	62 870 918	Sum finansielle anleggsmidler		54 428 993	48 967 146
62 870 918	62 870 918	Sum anleggsmidler		128 831 109	125 152 997
		<b>Omløpsmidler</b>			
0	0	Varelager	5, 13	7 817 149	9 841 801
0	0	Lager av varer og annen beholdning		7 817 149	9 841 801
		<b>Fordringer</b>			
0	0	Kundefordringer	6, 13	19 309 778	6 549 887
5 755 459	4 601 700	Andre fordringer	7	1 369 680	2 413 165
250 000	250 000	Fordring på tilknyttet selskap		4 926 430	7 063 488
6 005 459	4 851 700	Sum fordringer		25 607 889	16 026 540
1 581 953	31 550	Bankinnskudd, kontanter o.l.	13	4 923 639	2 045 348
7 587 412	4 883 250	Sum omløpsmidler		38 348 676	27 913 691
70 458 330	67 754 168	Sum eiendeler		167 179 785	163 066 688
		<b>Egenkapital og gjeld</b>			
		<b>Innskutt egenkapital</b>			
2 985 000	2 985 000	Aksjekapital (2.985 aksjer à 1.000)	9, 10	2 985 000	2 985 000
2 985 000	2 985 000	Sum innskutt egenkapital		2 985 000	2 985 000
		<b>Opptjent egenkapital</b>			
55 643 354	46 232 305	Annen egenkapital	9	106 092 072	92 518 982
55 643 354	46 232 305	Sum opptjent egenkapital		106 092 071	92 518 982
58 628 354	49 217 305	Sum egenkapital		109 077 071	95 503 982
		<b>Gjeld</b>			
0	0	Pensjonsforpliktelser	3	3 000 000	0
1 650	1 650	Utsatt skatt	14	1 971 295	2 459 519
1 650	1 650	Sum avsetning for forpliktelser		4 971 295	2 459 519
		<b>Annen langsiktig gjeld</b>			
0	0	Gjeld til kreditinstitusjoner		26 212 500	16 886 609
4 869 258	12 969 258	Langsiktig gjeld til konsernselskap	12	0	0
0	0	Øvrig langsiktig gjeld	12	0	1 050 000
4 869 258	12 969 258	Sum annen langsiktig gjeld		26 212 500	17 936 609

Stene Stål Holding AS


Side 1




**Balanse - mor/konsern**

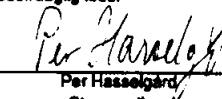
Stene Stål Holding AS

Morselskap				Konsern	
2020	2019		Note	2020	2019
		Kortsiktig gjeld			
0	0	Gjeld til kreditinstitusjoner	13	2 912 401	13 282 168
0	1 856	Leverandørgjeld		8 614 737	11 240 400
44 969	0	Betalbar skatt	14	1 231 718	1 037 918
14 100	14 100	Skyldig offentlige avgifter	13	3 930 110	3 199 751
4 000 000	3 000 000	Utbytte	9	4 000 000	3 000 000
2 900 000	2 550 000	Annen kortsiktig gjeld	12	6 229 953	5 406 141
<b>6 959 069</b>	<b>5 555 956</b>	<b>Sum kortsiktig gjeld</b>		<b>26 918 920</b>	<b>37 166 377</b>
<b>11 829 977</b>	<b>18 536 864</b>	<b>Sum gjeld</b>		<b>58 102 716</b>	<b>57 562 706</b>
<b>70 458 331</b>	<b>67 764 168</b>	<b>Sum egenkapital og gjeld</b>		<b>167 179 786</b>	<b>153 066 688</b>

  
Øyvind Stene  
Styrets leder/daglig leder

Fredicstad, 02.06.2021  
  
Agnar Stene  
Styremedlem

  
Thor Hanning Stene  
Styremedlem

  
Per Hasselgård  
Styremedlem

  
Anette Stene  
Styremedlem



## Stene Stål Holding AS

NOTER PR. 31.12.2020, KONSERN OG MORSELSKAP

### Note 1 - Regnskapsprinsipper

Årsregnskapet er satt opp i samsvar med regnskapsloven og god regnskapsskikk for mellomstore foretak.

#### **Valuta**

Pengeposter i utenlandsk valuta vurderes etter kursen ved regnskapsårets slutt. Transaksjoner i valuta bokføres til dagskurs.

#### **Driftsinntekter**

Inntektsføring ved salg av varer skjer på leveringstidspunktet. Tjenester inntektsføres etter hvert som de leveres.

#### **Skatt**

Skattekostnaden i resultatregnskapet omfatter både periodens betalbare skatt og endring i utsatt skatt. Utsatt skatt er beregnet med 22% på grunnlag av de midlertidige forskjeller som eksisterer mellom regnskapsmessige og skattemessige verdier, samt ligningsmessig underskudd til fremføring ved utgangen av regnskapsåret. Skatteøkende og skattereduserende midlertidige forskjeller som reverserer eller kan reversere i samme periode er utlignet og nettoført. Utsatt skatt på merverdier i forbindelse med oppkjøp av datterselskap blir ikke utlignet.

#### **Klassifisering og vurdering av balanseposter**

Anleggsmidler omfatter eiendeler bestemt til varig eie og bruk. Anleggsmidler er vurdert til anskaffelseskost. Varige driftsmidler balanseføres og avskrives over driftsmidlets økonomiske levetid. Avskrivningsperioden for fast eiendom anskaffet etter 2009 er dekomponert i en del som gjelder råbygget og en del som gjelder faste tekniske installasjoner. Varige driftsmidler nedskrives til gjenvinnbart beløp ved verdifall som forventes ikke å være forbigående. Gjenvinnbart beløp er det høyeste av netto salgsverdi og verdi i bruk. Verdi i bruk er nåverdi av fremtidige kontantstrømmer knyttet til eiendelen. Nedskrivningen reverseres når grunnlaget for nedskrivningen ikke lenger er til stede.

Omløpsmidler og kortsiktig gjeld omfatter normalt poster som forfaller til betaling innen ett år etter balansedagen, samt poster som knytter seg til varekretsløpet. Omløpsmidler vurderes til laveste verdi av anskaffelseskost og antatt virkelig verdi.

#### **Aksjer i datterselskap og tilknyttede selskap**

Investeringer i datterselskap og tilknyttede selskap er vurdert etter kostnadsmetoden i selskapsregnskapet. Investeringer i tilknyttede selskaper er vurdert etter egenkapitalmetoden i konsernregnskapet.

#### **Varer**

Varer er vurdert til det laveste av anskaffelseskost og netto salgsverdi.

#### **Fordringer**

Andre fordringer oppføres til pålydende etter fradrag for avsetning til forventet tap. Avsetning til tap gjøres på grunnlag av en individuell vurdering av de enkelte fordringene.

#### **Pensjonsforpliktelser**

Pensjonsordninger finansiert via sikrede ordninger er ikke balanseført. Pensjonspremien anses i disse tilfeller som pensjonskostnad og klassifiseres sammen med lønnskostnader. I tillegg har konsernet den 15.09.2020 påtatt seg en pensjonsforpliktelse for en tidligere ansatt som sluttet denne dagen. Denne pensjonsforpliktelsen er beregnet til kr 3 millioner og er inarbeidet i 2020 regnskapet.

#### **Konsern**

Selskapet er morselskap i konsernet spesifisert nedenfor. Konsernet oppsto ved stiftelse av datterselskapene.  
**Konsolideringsprinsipper**

Følgende datterselskaper inngår i konsolideringen og har forretningskontor i Fredrikstad:

Indre Østfold Gjenvinning AS	100 %
Stene Stål Eiendom Halden AS	100 %
Stene Stål Gjenvinning AS	100 %
Stene Stål Eiendom Fredrikstad AS	100 %
Stene Stål Eiendom Indre Østfold AS	100 %

Alle resultattransaksjoner, fordringer og gjeld mellom selskapene i konsernet er eliminert. Det foreligger ingen urealisert internfortjeneste av betydning i konsernregnskapet.

### NOTER TIL ÅRSREGNSKAP 2020



## Stene Stål Holding AS

NOTER PR. 31.12.2020. KONSERN OG MORSELSKAP

### Note 3 - Ansatte, Godtgjørelser etc.

#### KONSERNET

Lønnskostnader består av følgende poster:

	2020	2019
Lønninger	17 200 359	17 778 616
Arbeidsgiveravgift	2 607 023	2 733 611
Avsatte styrehonorarer	240 000	248 460
Pensjonskostnader	3 760 244	773 311
Andre personalkostnader	1 126 374	1 081 892
<b>Sum lønnskostnader</b>	<b>24 934 000</b>	<b>22 615 890</b>

Gjennomsnittlig antall årsverk	33	30
--------------------------------	----	----

	Daglig leder	Stivret i konsern
Godtgjørelser konsern		
Lønn daglig leder	736 022	240 000
Annengodtgjørelse daglig leder	21 066	0

Selskapene har ingen bonusavtaler eller etterlønsavtaler for ledende personer. Det er ikke stillet lån eller garantier til ledende personer eller aksjonærer.

Selskapene er pliktig til å ha tjenstepensjon for de ansatte iht Lov Om Obligatorisk Tjenstepensjon. Selskapene har en innskuddspensjonsordning som tilfredsstiller disse kravene. I tillegg har konsernet den 15.09.2020 påtatt seg en pensjonsforpliktelse for en tidligere ansatt som sluttet denne dagen. Denne pensjonsforpliktelsen er beregnet til kr 3 millioner og er innarbeidet i 2020 regnskapet.

#### Revisor

Kostnadsført honorar for løvpålagt revisjon kr 180.125 ekskl. mva og for bistand kr 18.445 ekskl. mva. Bistand gjelder regnskapsmessig og skattemessig bistand for årsoppgjøret 2019.

#### MORSELSKAPET

Selskapet har ikke ansatte.

Selskapet har revisjonshonorar på kr 23.125 og honorar bistand ved revisor på kr 8 925. Alt inkl. mva.

Lønnskostnader består av følgende poster:

	2020	2019
Styrehonorarer	100 000	100 000
Redusert Arbeidsgiveravgift Koronatiltak	-4 000	0
Arbeidsgiveravgift	14 100	14 100
<b>Sum lønnskostnader</b>	<b>110 100</b>	<b>114 100</b>

NOTER TIL ÅRSREGNSKAP 2020



## Stene Stål Holding AS

NOTER PR. 31.12.2020. KONSERN OG MORSELSKAP

### Note 4 - Anleggsmidler

#### KONSERNET

Driftsmidler	Transport- midler	Maskiner utstyr	Inventar Prog.vare	Bygninger	Tomter
Anskaffelseskost pr. 01.01.	8 623 873	79 088 797	2 723 244	44 478 095	5 462 157
Tilgang anleggsmidler	609 377	2 467 102	595 390	647 340	0
Avgang i året	0	-1 592 783	0	0	0
<b>Anskaffelseskost 31.12.</b>	<b>9 233 250</b>	<b>79 963 116</b>	<b>3 318 634</b>	<b>45 125 435</b>	<b>5 462 157</b>
Akkumulerte avskrivninger 31.12.	7 464 068	50 990 505	1 122 444	15 144 391	25 843
<b>Bokført verdi 31.12.</b>	<b>1 769 18</b>	<b>28 972 611</b>	<b>2 196 190</b>	<b>29 981 044</b>	<b>5 436 314</b>
Årets ordinære avskrivninger	481 346	2 900 784	179 931	2 459 262	0
Økonomisk levetid	3-7 år	3-7 år	3-5 år	10 - 25 år	

Driftsmidler	Tekn.inst bygg	Prosjekt leiligh.	SUM
Anskaffelseskost pr. 01.01.	4 482 387	1 971 828	146 830 381
Tilgang kjøpte anleggsmidler	0	402 305	4 721 514
Avgang i året	0	0	- 1 592 783
<b>Anskaffelseskost 31.12.</b>	<b>4 482 387</b>	<b>2 374 133</b>	<b>149 959 112</b>
Akkumulerte avskrivninger 31.12.	1 159 981	0	75 907 232
<b>Bokført verdi 31.12.</b>	<b>3 322 406</b>	<b>2 374 133</b>	<b>74 051 880</b>
Årets ordinære avskrivninger	40 259	0	6 061 582
Økonomisk levetid	10 - 25 år		

Ikke avskrivbare driftsmidler pr. 31.12.2020 kr 96.236 + rest merverdi Metalco Kabel kr 254.000 kommer i tillegg til bokført verdi i oppstillingen over - sum varige driftsmidler kr 74.402.116.

Ordinære avskrivninger ifg. oppstillingen over kr 6.061.582 + Årest avskrivning på merverdi Metalco Kabel kr 127.000 blir ordinære avskrivninger kr 6.188.582.

NOTER TIL ÅRSREGNSKAP 2020



## Stene Stål Holding AS

NOTER PR. 31.12.2020. KONSERN OG MORSELSKAP

### Note 5 - Varelager

#### KONSERNET

Varelageret er vurdert til det laveste av anskaffelseskost og virkelig verdi. Varelageret er lokalisert på 4 ulike lagerplasser. På Øra Fredrikstad, i Halden, i Indre Østfold og på Smelteverket i Sarpsborg.

### Note 6 - Kundefordringer

#### KONSERNET

	2020	2019
Vurdert til pålydende	19 324 778	6 564 887
Avsatt til dekning av usikre fordring	- 15 000	- 15 000
Bokført verdi pr 31.12.	19 309 778	6 549 887

Det er ikke funnet grunn til å forstå ytterligere tapsavsetninger. Faktisk tap er uvesentlig. Konsernkundefordringer er eliminert.

### Note 7 - Konsernfordringer

#### MORSELSKAPET

##### Fordring på datterselskaper :

	2020	2019
Stene Stål Gjenvinning - Fordring på utbytte	2 000 000	2 000 000
Stene Stål Eiendom Halden AS - Fordring på utbytte	200 000	200 000
Stene Stål Eiendom Halden AS - Fordring på utbytte tidl. år	0	0
Fordring på konsernbidrag	208 461	204 702
Fordring på SSG	3 146 998	1 996 998
Fordring på Stene Stål Eiendom Halden AS	200 000	200 000
Sum kortsiktig konsernfordring	5 755 459	4 601 700

#### KONSERNET

##### Fordring på tilknyttede selskaper :

	2020	2019
Nor Serv Recycling AS - Fordring på utbytte	250 000	250 000
Hafslø AS - Fordring på utbytte	1 003 430	1 003 430
Metalco Stene AS - Fordring på utbytte	3 675 000	5 810 058
Bokført verdi pr 31.12.	4 928 430	7 063 488

##### Fordring på andre enn konsernselskaper :

	2020	2019
Forskjuddsbetalt, periodisert, tilgode MVA	1 369 680	2 413 165
Andre fordringer	0	0
Sum kortsiktige fordringer	1 369 680	2 413 165

### NOTER TIL ÅRSREGNSKAP 2020



**Stene Stål Holding AS**

NOTER PR. 31.12.2020. KONSERN OG MØRSELSKAP

**Note 8 – Andre langsiktige fordringer**

**KONSERNET OG MØRSELSKAPET**

<u>Andre langsiktige fordringer – noter og konsern:</u>	<u>2020</u>	<u>2019</u>
Andre utlån	1 100 000	1 100 000
Bokført verdi pr 31.12.	1 100 000	1 100 000

**Note 9 – Egenkapital**

**KONSERNET**

	Aksje kapital	Annen innskutt egenkapital	Annen Egenkapital	SUM
Kapital 31.12.2019 iOg. Konsern	2 985 000		92 518 981	95 503 981
Resultat konsern			17 573 089	17 573 089
Hafsil - status uendret			0	0
Avsatt utbytte			- 4 000 000	-4 000 000
Kapital 31.12.2020	2 985 000	0	106 092 070	109 077 070

**MØRSELSKAPET**

	Aksje kapital	Annen innskutt egenkapital	Annen Egenkapital	SUM
Kapital 31.12.2019	2 985 000	-10 000	46 242 305	49 217 305
Årets resultat			13 411 049	13 411 049
Avsatt utbytte			-4 000 000	-4 000 000
Kapital 31.12.2020	2 985 000	-10 000	55 653 354	58 628 354

NOTER TIL ÅRSREGNSKAP 2020



**Stene Stål Holding AS**

NOTER PR. 31.12.2020. KONSERN OG MORSELSKAP

**Note 10 - Aksjekapital**

**MORSELSKAPET OG KONSERNET**

Aksjekapitalen i Stene Stål Holding AS pr. 31.12 består av 2.985 stk ordinære aksjer à pålydende kr 1.000. Aksjene har lik stemmerett.

**Eierstruktur**

Øyvind Stene er styrets leder. De to andre aksjonærene er styremedlemmer. Aksjonærene i % pr. 31.12.2020 var:

	Ordinære aksjer	Eierandel
Øyvind Stene	1 203	40,30 %
Laika AS	597	20,00 %
Agnar Stene	900	30,15 %
Thor Henning Stene	285	9,55 %
<b>Totalt antall aksjer</b>	<b>2 985</b>	<b>100,00 %</b>

**Note 11 - Aksjer og transaksjoner**

**KONSERNET**

Aksjer i tilknyttet selskap:	Eierandel stemmerett	forr. kontor	Selskapets egenkapital	Selskapets 100 % resultat	Andel resultat
Metalleo Stene AS	49,1 %	Fredrikstad	72 816 062	22 153 218	10 855 077
Metalleo Kabel AS	20 %	Oslo	33 756 099	10 012 908	2 002 582
Hafslø AS	50,0 %	Sarpsborg	19 024 752	2 434 153	1 217 076
Nor Serv Recycling AS	50,0 %	Fredrikstad	2 751 057	1 031 143	515 572
<b>Sum</b>					<b>14 590 307</b>

Investeringene er regnskapsført etter egenkapitalmetoden. Metoden innebærer at aksjene balanseføres til konsernets andel av egenkapital i selskapene og konsernets andel av årsresultat resultatføres. Mellomværende j.fr. Note 6 og 7. Beregnet merverdi ved kjøp av aksjene i Metalleo Kabel AS, kr 634.812, er henført til driftsmidlene i balansen. Merverdien avskrives over 5-år.

**Transaksjoner med tilknyttede selskaper :**

	Kjøp fra 2020	Salg til 2020	Kjøp fra 2019	Salg til 2019
Nor Serv Recycling AS	3 064 845	141 465	1 785 912	75 954
Metalleo Stene AS	2 531 229	18 365 077	2 989 838	19 535 938
Hafslø AS	0	14 154 436	0	13 120 296
<b>Sum</b>	<b>5 596 074</b>	<b>32 660 978</b>	<b>4 775 750</b>	<b>32 732 188</b>

Aksjer i tilknyttet selskap	Metalleo Kabel/AS	Metalleo Stene AS	Hafslø AS	Nor Serv Recycling AS	Sum
Verdi 01.01.2019	4 748 638	28 499 793	13 498 759	1 109 956	47 857 146
Kapitalnedsettelse Hafslø	0		-4 200 030		-4 200 030
Andel av avsatt utbytte i 2020	0	-3 675 000	-1 003 430	-250 000	-4 928 430
Andel av årets resultat 2020	2 002 582	10 855 077	1 217 076	515 572	14 590 307
Bokført verdi pr 31.12.	<b>6 751 220</b>	<b>35 679 870</b>	<b>9 512 375</b>	<b>1 375 528</b>	<b>53 318 993</b>

Se note 9.

**NOTER TIL ÅRSREGNSKAP 2020**



**Stene Stål Holding AS**

NOTER PR. 31.12.2020. KONSERN OG MORSELSKAP

**MORSELSKAPET**

Aksjer i datterselskaper 100% eiet :

	Bokført verdi	Forr. kontor	Selskapets egekapital	Selskapets resultat
<b>2020</b>				
Indre Østfold Gjenvinning AS	140 000	Fredrikstad	4 118 234	-181 788
Stene Stål Eiendom Halden AS	110 000	Halden	3 394 918	192 040
Stene Stål Gjenvinning AS	17 667 490	Fredrikstad	31 915 155	1 622 183
Stene Stål Eiendom Fredrikstad AS	7 689 322	Fredrikstad	9 078 182	-224 442
Stene Stål Eiendom Indre Østfold AS	4 527 043	Fredrikstad	7 829 228	1 117 700
Bokført verdi pr. 31.12.	<b>30 133 858</b>			

Aksjer i tilknyttet selskap:

	Bokført verdi	Eierandel stemmerett	Forr. kontor	Selskapets EK total	Selskapets resultat total
<b>2020</b>					
Metalco Stene AS	24 357 900	49,0 %	Fredrikstad	72 816 062	22 153 218
Metalco Kabel kjøpt 20% i 2018	5 000 000	20 %	Oslo	33 756 099	10 012 908
Halsil AS	2 214 160	50,0 %	Sarpsborg	19 024 752	2 434 153
Nor Serv Recycling AS	55 000	50,0 %	Fredrikstad	2 751 057	1 031 143
Bokført verdi pr 31.12.	<b>31 627 060</b>				

**KONSERNET OG MORSELSKAPET**

Andre aksjer:

	Bokført verdi	Eierandel stemmerett	Forr. kontor
<b>2020</b>			
Gamlebyen Kultur AS	10 000	9,09 %	Fredrikstad
Bokført verdi pr 31.12.	<b>10 000</b>		

**Noter 12 - Gjeld til eiere, innen konsern og til andre**

**KONSERNET OG MORSELSKAPET**

Kortsiktig gjeld til eiere :

	2020	2019
Gjeld til 3 aksjonærer (Rest utlytte)	-2 800 000	-2 450 000
Bokført verdi pr 31.12.	<b>-2 800 000</b>	<b>-2 450 000</b>

Langsiktig gjeld til andre :

	2020	2019
Lån Stene Stål AS, Thor Stene & Sønner	0	500 000
Lån Glomma Eiendomsutvikling AS	0	550 000
Bokført verdi pr 31.12.	<b>0</b>	<b>1 050 000</b>

**NOTER TIL ÅRSREGNSKAP 2020**

**Stene Stål Holding AS**

NOTER PR. 31.12.2020. KONSERN OG MØRSELSKAP

**MØRSELSKAPET**

<u>Annen kortsiktig gjeld :</u>	2020	2019
Gjeld til eiere	-2 800 000	-2 450 000
Avsatt styrehonorar	-100 000	-100 000
Bokført verdi pr 31.12.	-2 900 000	-2 550 000

<u>Langsiktig gjeld konsern :</u>	2020	2019
Lån Stene Stål Gjenvinning AS (Datterselskap)	-2 819 258	-10 419 258
Lån Stene Stål Eiendom Fr.stad AS (Datterselskap)	-2 050 000	-2 550 000
Bokført verdi pr 31.12.	-4 869 258	-12 969 258

**Note 13 - Bankinnskudd, Pant og sikkerhet****KONSERNET**

Herav er kr 764 100 bundet skattetreksmidler i to datterselskaper med nosatte. Skyldig skattetrekk i de to selskapene er kr 743 187.

Innvilget kassakreditt i Handelsbanken er kr 10.000.000 + tillegg kr 5.000.000 hvorav kr 13.282.168 er benyttet.

<u>Gjeld som forfaller mer enn fem år etter regnskapsårets slutt:</u>	2020	2019
Gjeld til kreditinstitusjoner : Gjeldsbrev	19 463 500	8 812 500
Konsernets bokførte gjeld sikret ved pant: Gjeldsbrev	14 400 000	4 324 309
Konsernets bokførte gjeld sikret ved pant: Gjeldsbrevlån	11 812 500	12 562 500
Konsernets bokførte kassakreditt sikret ved pant	2 912 401	13 282 168

<u>Bokført verdi av eiendeler stillet som sikkerhet for denne gjeld er :</u>	2020	2019
SSG : Fast eiendom	23 938 335	25 409 768
SSG : Driftstilbehør	30 986 715	31 939 081
SSG kundefordring	19 321 759	7 592 188
SSG varelager	7 667 399	9 680 731
Delsum SSG	81 914 408	74 621 788
Fast eiendom søster: SSEF AS	4 179 372	4 534 753
Fast eiendom søster: SSEØ AS	4 267 808	4 115 455
Fast eiendom søster: SSEH AS	3 686 240	3 723 540
Sum	94 047 828	86 995 536

Stene Stål Holding AS har inngått avtale med Nordea om en selvskylderkausjon på kr 19.960.000 for et lån til Metalco Stene AS. Som sikkerhet for denne forpliktelsen har Stene Stål Gjenvinning AS stilt en selvskylderkausjon for Stene Stål Holding AS.

NOTER TIL ÅRSREGNSKAP 2020



## Stene Stål Holding AS

NOTER PR. 31.12.2020. KONSERN OG MORSELSKAP

### MORSELSKAPET

Stene Stål Holding AS har kausjonsansvar for inntil kr 10 000 000 for datterselskapet Stene Stål Gjenvinning AS ovenfor Handelsbanken.

Stene Stål Holding AS har inngått avtale med Nordea om en selvskyldnerkausjon på kr 19 960 000 for et lån til Metalco Stene AS. Som sikkerhet for denne forpliktelsen har Stene Stål Gjenvinning AS stilt en selvskylderkausjon for Stene Stål Holding AS.

Det er ikke bundne midler i innestående bank.

### Note 14 – Skatt

#### KONSERNET

Årets skattekostnad	2020	2019
Resultatført skatt på ordinært resultat:		
Betalbar skatt	1 231 718	1 037 918
Betalbar skatt på konsernbidrag	0	0
Endring i utsatt skatt / utsatt skattefordel	-488 224	1 481 050
Skattekostnad ordinært resultat	743 494	2 521 968
Betalbar skatt i årets skattekostnad:		
Ordinært resultat før skatt iflg. konsernregnskap	18 316 583	18 399 440
Korrigert for årets resultat på investering i TS	-14 590 307	-10 380 667
Permanente forskjeller	-11 544 201	3 444 721
Endring i midlertidige forskjeller	2 219 207	-6 745 686
Skattepliktig inntekt	5 598 718	4 717 888
Betalbar skatt i balansen:		
Betalbar skatt på årets resultat 22 % av grunnlag over	1 231 718	1 037 918
Sum betalbar skatt i balansen	1 231 718	1 037 918
Skatteeffekten av midlertidige forskjeller og underskudd til fremføring som har gitt opphav til utsatt skatt og utsatte skattefordeler, spesifisert på typer av midlertidige forskjeller		
	2020	2019
Værite driftsmidler	11 964 060	11 183 580
Fordringer	-11 129	-11 442
Pensjonsforpliktelse	-3 000 000	0
Inntektsført avsatt utbytte 3 %	7 500	7 500
Grunnlag som ikke inngår i beregningen	0	0
Grunnlag for beregning av utsatt skatt	8 960 431	11 179 638
Utsatt skatt/utsatt skattefordel (22 % begge år) balanseført 31.12.	1 971 295	2 459 519

### MORSELSKAPET

NOTER TIL ÅRSREGNSKAP 2020



## Stene Stål Holding AS

## NOTER PR. 31.12.2020. KONSERN OG MORSELSKAP

Årets skattekostnad	2020	2019
Resultatført skatt på ordinært resultat:		
Betalbar skatt	44 969	0
Endring i utsatt skatt	0	0
<b>Skattekostnad ordinært resultat</b>	<b>44 969</b>	<b>0</b>
Skattepliktig inntekt:		
Ordinært resultat før skatt	13 456 018	2 944 216
Permanente forskjeller	-13 251 613	-2 944 216
Endring i midlertidige forskjeller	0	0
Anvendelse av fremførbar underskudd	0	0
<b>Skattepliktig inntekt</b>	<b>204 405</b>	<b>0</b>
Betalbar skatt i balansen:		
Betalbar skatt på årets resultat	44 969	0
Betalbar skatt på årets resultat	-45 861	-45 034
Betalbar skatt på inntatt konsernbidrag	45 861	45 034
<b>Sum betalbar skatt i balansen</b>	<b>44 969</b>	<b>0</b>

Skatteeffekten av midlertidige forskjeller og underskudd til fremføring som har gitt opphav til utsatt skatt og utsatte skattefordeler, spesifisert på typer av midlertidige forskjeller:

	2020	2019	Endring
Inntektsført avsatt utbytte	7 500	7 500	0
<b>Grunnlag for beregning av utsatt skatt</b>	<b>7 500</b>	<b>7 500</b>	<b>0</b>
<b>Utsatt skatt / skattefordel (22 % begge år)</b>	<b>1 650</b>	<b>1 650</b>	<b>0</b>

NOTER TIL ÅRSREGNSKAP 2020



## Indirekte kontantstrømsanalyse

### Stene Stål Holding AS

Morselskap		Konsern	
2020	2019	2020	2019
		<b>Kontantstrømmer fra operasjonelle aktiviteter</b>	
13 456 018	2 944 216	18 316 583	18 399 440
13 456 018	2 944 216	-14 590 307	-10 380 667
0	0		
0	0	3 726 276	8 018 773
0	0	-1 037 918	-2 350 509
0	0	0	0
0	0	98 667	0
0	0	6 188 582	5 513 434
0	0	2 024 652	-3 001 931
0	0	-12 759 891	6 485 532
-1 856	0	-2 625 663	-685 516
		3 000 000	-100 000
-803 759	97 154	-7 772 109	-1 180 043
<b>12 650 403</b>	<b>3 041 370</b>	<b>-9 157 404</b>	<b>12 699 740</b>
		<b>Kontantstrømmer fra investeringsaktiviteter</b>	
0	0	0	0
0	0	-4 721 514	-10 192 121
0	0	218 000	0
-3 000 000	-2 000 000	0	0
		-3 000 000	-2 000 000
0	0	11 263 518	751 714
0	0	0	0
0	-1 100 000	0	-1 100 000
0	0	0	0
<b>-3 000 000</b>	<b>-3 100 000</b>	<b>3 760 004</b>	<b>-12 540 407</b>
		<b>Kontantstrømmer fra finansieringsaktiviteter</b>	
0	0	9 325 691	0
0	0	0	-1 831 084
-8 100 000	-6 865	0	1 050 000
<b>-8 100 000</b>	<b>-6 865</b>	-1 050 000	-6 865
1 550 403	-65 495	<b>8 275 691</b>	<b>-787 949</b>
31 550	97 045		
<b>1 581 953</b>	<b>31 550</b>	<b>2 878 291</b>	<b>-628 616</b>
		<b>2 045 348</b>	<b>2 673 964</b>
		<b>4 923 639</b>	<b>2 045 348</b>



## ØST- REVISJON

KONTORFELLESKAP

Grøm & Glupe Revisjon AS

Bjerge, Fagerhøi & Theodorsen Revisjon AS

Sand & Dale Revisjon AS

Til generalforsamlingen  
i Stene Stål Holding AS

### UAVHENGIG REVISORS BERETNING

#### Uttalelse om revisjonen av årsregnskapet

##### Konklusjon

Vi har revidert Stene Stål Holding AS's årsregnskap som viser et overskudd for selskapet på kr 13.411.049 og et overskudd for konsernet på kr 17.573.089. Etter vår mening:

- er årsregnskapet avgitt i samsvar med lov og forskrifter
- gir selskapsregnskapet et rettviseende bilde av den finansielle stillingen til Stene Stål Holding AS per 31. desember 2020 og av selskapets resultater og kontantstrømmer for regnskapsåret som ble avsluttet per denne datoen i samsvar med regnskapslovens regler og god regnskapsskikk i Norge.
- gir konsernregnskapet et rettviseende bilde av den finansielle stillingen til konsernet Stene Stål Holding AS per 31. desember 2020 og av konsernets resultater og kontantstrømmer for det avsluttede regnskapsåret i samsvar med regnskapslovens regler og god regnskapsskikk i Norge.

Årsregnskapet består av:

- selskapsregnskapet, som består av balanse per 31. desember 2020, resultatregnskap, og kontantstrømpoppstilling for regnskapsåret avsluttet per denne datoen og noter, herunder et sammendrag av viktige regnskapsprinsipper, og
- konsernregnskapet som består av balanse per 31. desember 2020 resultatregnskap, og kontantstrømpoppstilling for regnskapsåret avsluttet per denne datoen og noter, herunder et sammendrag av viktige regnskapsprinsipper.

##### Grunnlag for konklusjonen

Vi har gjennomført revisjonen i samsvar med lov, forskrift og god revisjonsskikk i Norge, herunder de internasjonale revisjonsstandardene International Standards on Auditing (ISA-ene). Våre oppgaver og plikter i henhold til disse standardene er beskrevet i Revisors oppgaver og plikter ved revisjon av årsregnskapet. Vi er uavhengige av selskapet slik det kreves i lov og forskrift, og har overholdt våre øvrige etiske forpliktelser i samsvar med disse kravene. Etter vår oppfatning er innhentet revisjonsbevis tilstrekkelig og hensiktsmessig som grunnlag for vår konklusjon.

##### Øvrig informasjon

Ledelsen er ansvarlig for øvrig informasjon. Øvrig informasjon består av årsberetning, men inkluderer ikke årsregnskapet og revisjonsberetningen. Vår uttalelse om revisjonen av årsregnskapet dekker ikke øvrig informasjon, og vi attesterer ikke den øvrige informasjonen.

I forbindelse med revisjonen av årsregnskapet er det vår oppgave å lese øvrig informasjon med det formål å vurdere hvorvidt det foreligger vesentlig inkonsistens mellom øvrig informasjon og årsregnskapet, kunnskap vi har opparbeidet oss under revisjonen, eller hvorvidt den tilsynelatende inneholder vesentlig feilinformasjon. Dersom vi hadde konkludert med at den øvrige informasjonen inneholder vesentlig feilinformasjon er vi pålagt å rapportere det. Vi har ingenting å rapportere i så henseende.

Fredrikstad  
Kråkerøyveien 2 A  
1671 Kråkerøy  
fredrikstad@ost-revisjon.com

Råde  
Mosseveien 60  
1640 Råde  
rade@ost-revisjon.com

Hjemmeside  
ost-revisjon.com



ØST-REVISJON  
REVISORFELLESKAP



## *Styrets og daglig leders ansvar for årsregnskapet*

Styret og daglig leder er ansvarlig for å utarbeide årsregnskapet i samsvar med lov og forskrifter, herunder for at det gir et rettviseende bilde i samsvar med regnskapslovens regler og god regnskapsskikk i Norge. Ledelsen er også ansvarlig for slik intern kontroll som den finner nødvendig for å kunne utarbeide et årsregnskap som ikke inneholder vesentlig feilinformasjon, verken som følge av misligheter eller feil.

Ved utarbeidelsen av årsregnskapet må ledelsen ta standpunkt til selskapets og konsernets evne til fortsatt drift og opplyse om forhold av betydning for fortsatt drift. Forutsetningen om fortsatt drift skal legges til grunn for årsregnskapet så lenge det ikke er sannsynlig at virksomheten vil bli avviklet.

## *Revisors oppgaver og plikter ved revisjonen av årsregnskapet*

Vårt mål er å oppnå betryggende sikkerhet for at årsregnskapet som helhet ikke inneholder vesentlig feilinformasjon, verken som følge av misligheter eller utilsiktede feil, og å avgi en revisjonsberetning som inneholder vår konklusjon. Betryggende sikkerhet er en høy grad av sikkerhet, men ingen garanti for at en revisjon utført i samsvar med lov, forskrift og god revisjonsskikk i Norge, herunder ISA-ene, alltid vil avdekke vesentlig feilinformasjon som eksisterer. Feilinformasjon kan oppstå som følge av misligheter eller utilsiktede feil. Feilinformasjon blir vurdert som vesentlig dersom den enkeltvis eller samlet med rimelighet kan forventes å påvirke økonomiske beslutninger som brukerne foretar basert på årsregnskapet.

Som del av en revisjon i samsvar med lov, forskrift og god revisjonsskikk i Norge, herunder ISA-ene, utøver vi profesjonelt skjønn og utviser profesjonell skepsis gjennom hele revisjonen. I tillegg :

- identifiserer og anslår vi risikoen for vesentlig feilinformasjon i årsregnskapet, enten det skyldes misligheter eller utilsiktede feil. Vi utformer og gjennomfører revisjonshandlinger for å håndtere slike risikoer, og innhenter revisjonsbevis som er tilstrekkelig og hensiktsmessig som grunnlag for vår konklusjon. Risikoen for at vesentlig feilinformasjon som følge av misligheter ikke blir avdekket, er høyere enn for feilinformasjon som skyldes utilsiktede feil, siden misligheter kan innebære samarbeid, forfalskning, bevisste utelatelser, uriktige fremstillinger eller overstyring av intern kontroll.
- opparbeider vi oss en forståelse av den interne kontroll som er relevant for revisjonen, for å utforme revisjonshandlinger som er hensiktsmessige etter omstendighetene, men ikke for å gi uttrykk for en mening om effektiviteten av selskapets interne kontroll.
- evaluerer vi om de anvendte regnskapsprinsippene er hensiktsmessige og om regnskapsestimaterne og tilhørende noteopplysninger utarbeidet av ledelsen er rimelige.
- konkluderer vi på hensiktsmessigheten av ledelsens bruk av fortsatt drift-forutsetningen ved avleggelsen av årsregnskapet, basert på innhentede revisjonsbevis, og hvorvidt det foreligger vesentlig usikkerhet knyttet til hendelser eller forhold som kan skape tvil av betydning om selskapets evne til fortsatt drift. Dersom vi konkluderer med at det eksisterer vesentlig usikkerhet, kreves det at vi i revisjonsberetningen henleder oppmerksomheten på tilleggsopplysningene i årsregnskapet, eller, dersom slike tilleggsopplysninger ikke er tilstrekkelige, at vi modifiserer vår konklusjon om årsregnskapet og årsberetningen. Våre konklusjoner er basert på revisjonsbevis innhentet inntil datoen for revisjonsberetningen. Etterfølgende hendelser eller forhold kan imidlertid medføre at selskapet ikke fortsetter driften.
- evaluerer vi den samlede presentasjonen, strukturen og innholdet i årsregnskapet, inkludert tilleggsopplysningene, og hvorvidt årsregnskapet gir uttrykk for de underliggende transaksjonene og hendelsene på en måte som gir rettviseende bilde.



Vi kommuniserer med styret blant annet om det planlagte omfanget av revisjonen og til hvilken tid revisjonsarbeidet skal utføres. Vi utveksler også informasjon om forhold av betydning som vi har avdekket i løpet av revisjonen, herunder om eventuelle svakheter av betydning i den interne kontrollen.

## **Uttalelse om øvrige lovmessige krav**

### *Konklusjon om årsberetningen*

Basert på vår revisjon av årsregnskapet som beskrevet ovenfor, mener vi at opplysningene i årsberetningen om årsregnskapet, forutsetningen om fortsatt drift og forslaget til anvendelse av overskuddet er konsistente med årsregnskapet og i samsvar med lov og forskrifter.

### *Konklusjon om registrering og dokumentasjon*

Basert på vår revisjon av årsregnskapet som beskrevet ovenfor, og kontrollhandlinger vi har funnet nødvendig i henhold til internasjonal standard for attestasjonsoppdrag (ISAE) 3000 «Attestasjonsoppdrag som ikke er revisjon eller forenklet revisorkontroll av historisk finansiell informasjon», mener vi at ledelsen har oppfylt sin plikt til å sørge for ordentlig og oversiktlig registrering og dokumentasjon av selskapets regnskapsopplysninger i samsvar med lov, forskrift og god bokføringsskikk i Norge.

Fredrikstad, den 2.6.2021

Grøm & Gluppe Revisjon AS  
Org.nr. 988 571 172

Helle Grøm  
Statsautorisert revisor