



ÅRSREGNSKAPET FOR REGNSKAPSÅRET 2024 - GENERELL INFORMASJON

Enheten

Organisasjonsnummer: 987 044 772
Organisasjonsform: Aksjeselskap
Foretaksnavn: JACOB AALL PARKERINGSHUS AS
Forretningsadresse: v/PW JOHNSEN EIENDOM AS
Kirkeveien 64B
0366 OSLO

Regnskapsår

Årsregnskapets periode: 01.01.2024 - 31.12.2024

Konsern

Morselskap i konsern: Nei

Regnskapsregler

Regler for små foretak benyttet: Ja
Benyttet ved utarbeidelsen av årsregnskapet til selskapet: Regnskapslovens alminnelige regler

Årsregnskapet fastsatt av kompetent organ

Bekreftet av representant for selskapet: Per Wilhelm Johnsen
Dato for fastsettelse av årsregnskapet: 31.05.2025

Grunnlag for avgivelse

År 2024: Årsregnskapet er elektronisk innlevert
År 2023: Tall er hentet fra elektronisk innlevert årsregnskap fra 2024

Det er ikke krav til at årsregnskapet m.v. som sendes til Regnskapsregisteret er undertegnet. Kontrollen på at dette er utført ligger hos revisor/enhetens øverste organ. Sikkerheten ivaretas ved at innsender har rolle/rettighet for innsending av årsregnskapet via Altinn, og ved at det bekreftes at årsregnskapet er fastsatt av kompetent organ.

Brønnøysundregistrene, 18.06.2025



Resultatregnskap

| Beløp i: NOK | Note | 2024 | 2023 |
|---|------|-------------------|-------------------|
| RESULTATREGNSKAP | | | |
| Inntekter | | | |
| Leieinntekter | | 2 105 435 | 2 085 889 |
| Sum inntekter | | 2 105 435 | 2 085 889 |
| Kostnader | | | |
| Avskrivning på varige driftsmidler | 1 | 533 036 | 518 352 |
| Annen driftskostnad | | 633 390 | 510 800 |
| Sum kostnader | | 1 166 426 | 1 029 152 |
| Driftsresultat | | 939 009 | 1 056 736 |
| Finansinntekter og finanskostnader | | | |
| Annen renteinntekt | | 199 | 470 |
| Sum finansinntekter | | 199 | 470 |
| Annen rentekostnad | | 1 170 450 | 1 040 542 |
| Sum finanskostnader | | 1 170 450 | 1 040 542 |
| Netto finans | | -1 170 251 | -1 040 072 |
| Resultat før skattekostnad | | -231 242 | 16 664 |
| Skattekostnad | 2, 3 | -50 873 | 3 666 |
| Årsresultat | | -180 369 | 12 998 |
| Overføringer og disponeringer | | | |
| Konsernbidrag | | 17 048 | 0 |
| Avgitt konsernbidrag | | 0 | 150 776 |
| Udekket tap | | -163 321 | -137 778 |
| Sum overføringer og disponeringer | | -180 369 | 12 998 |



Balanse

| Beløp i: NOK | Note | 2024 | 2023 |
|--|------|-------------------|-------------------|
| BALANSE - EIENDELER | | | |
| Anleggsmidler | | | |
| Immaterielle eiendeler | | | |
| Utsatt skattefordel | 2, 3 | 461 356 | 415 291 |
| Sum immaterielle eiendeler | | 461 356 | 415 291 |
| Varige driftsmidler | | | |
| Tomter, bygninger og annen fast eiendom | 1, 5 | 4 833 571 | 5 366 607 |
| Sum varige driftsmidler | | 4 833 571 | 5 366 607 |
| Finansielle anleggsmidler | | | |
| Sum finansielle anleggsmidler | | 0 | 0 |
| Sum anleggsmidler | | 5 294 927 | 5 781 898 |
| Omløpsmidler | | | |
| Varer | | | |
| Fordringer | | | |
| Kundefordringer | | 0 | 371 465 |
| Andre kortsiktige fordringer | | 1 001 | 2 781 |
| Konsernfordringer | 6 | 11 640 268 | 11 271 715 |
| Sum fordringer | | 11 641 269 | 11 645 961 |
| Investeringer | | | |
| Sum investeringer | | 0 | 0 |
| Bankinnskudd, kontanter og lignende | | | |
| Bankinnskudd | | 242 853 | 52 134 |
| Sum bankinnskudd, kontanter og lignende | | 242 853 | 52 134 |
| Sum omløpsmidler | | 11 884 122 | 11 698 095 |
| SUM EIENDELER | | 17 179 050 | 17 479 993 |



Balanse

| Beløp i: NOK | Note | 2024 | 2023 |
|--|------|-------------------|-------------------|
| BALANSE - EGENKAPITAL OG GJELD | | | |
| Egenkapital | | | |
| Innskutt egenkapital | | | |
| Aksjekapital | 7 | 2 400 000 | 2 400 000 |
| Annen innskutt egenkapital | | 7 660 938 | 7 660 938 |
| Sum innskutt egenkapital | | 10 060 938 | 10 060 938 |
| Opptjent egenkapital | | | |
| Udekket tap | | 9 134 286 | 8 970 965 |
| Sum opptjent egenkapital | | -9 134 286 | -8 970 965 |
| Sum egenkapital | 4 | 926 652 | 1 089 973 |
| Gjeld | | | |
| Langsiktig gjeld | | | |
| Sum avsetninger for forpliktelser | | 0 | 0 |
| Annen langsiktig gjeld | | | |
| Gjeld til kredittinstitusjoner | 5 | 16 000 000 | 16 000 000 |
| Sum annen langsiktig gjeld | | 16 000 000 | 16 000 000 |
| Sum langsiktig gjeld | | 16 000 000 | 16 000 000 |
| Kortsiktig gjeld | | | |
| Leverandørgjeld | | 20 388 | 39 781 |
| Skyldige offentlige avgifter | | 30 875 | 6 012 |
| Kortsiktig konserngjeld | | 25 000 | 218 303 |
| Annen kortsiktig gjeld | | 176 135 | 125 925 |
| Sum kortsiktig gjeld | | 252 398 | 390 021 |
| Sum gjeld | | 16 252 398 | 16 390 021 |
| SUM EGENKAPITAL OG GJELD | | 17 179 050 | 17 479 993 |



Brønnøysundregistrene

ÅRSREGNSKAP FOR REGNSKAPSÅRET 2024 - GENERELL INFORMASJON

Journalnummer: 2025 544990

Enheten

Organisasjonsnummer: 987 044 772
Organisasjonsform: Aksjeselskap
Foretaksnavn: JACOB AALL PARKERINGSBUS AS
Forretningsadresse: v/PW JOHNSEN EIENDOM AS
Kirkeveien 64B
0366 OSLO

Regnskapsår

Årsregnskaps periode: 01.01.2024 - 31.12.2024

Konsern

Morselskap i konsern: Nei

Regnskapsregler

Regler for små foretak benyttet: Ja
Benyttet ved utarbeidelsen av
årsregnskapet til selskapet: Regnskapslovens alminnelige regler

Årsregnskapet fastsatt av kompetent organ

Bekreftet av representant for selskapet: Per Wilhelm Johnsen
Dato for fastsettelse av årsregnskapet: 31.05.2025

Revisjon

Selskapet har besluttet at årsregnskapet
ikke skal revideres: Ja
Årsregnskapet er utarbeidet av ekstern
autorisert regnskapsfører: Ja
Ekstern autorisert regnskapsfører har i
løpet av regnskapsåret bistått ved den
løpende regnskapsføringen eller utført
andre tjenester for selskapet enn å
utarbeide årsregnskapet: Ja

Grunnlag for avgivelse

År 2024: Årsregnskap er elektronisk innlevert.
År 2023: Tall er hentet fra elektronisk innlevert årsregnskap fra 2024.

Det er ikke krav til at årsregnskapet m.v. som sendes til Regnskapsregisteret er undertegnet. Kontrollen på at dette er utført ligger hos revisor/enhetens øverste organ. Sikkerheten ivaretas ved at innsender har rolle/rettighet for innsending av årsregnskapet via Altinn, og ved at det bekreftes at årsregnskapet er fastsatt av kompetent organ.

Brønnøysundregistrene, 17.06.2025

Brønnøysundregistrene
Postadresse: Postboks 900, 8910 Brønnøysund
Telefon: 75 00 75 00
E-post: firmapost@brreg.no Internett: www.brreg.no
Organisasjonsnummer: 974 760 673



Organisasjonsnr: 987 044 772
JACOB AALL PARKERINGSBUS AS

RESULTATREGNSKAP

| Beløp i: NOK | Note | 2024 | 2023 |
|---|-------------|-------------------|-------------------|
| RESULTATREGNSKAP | | | |
| Inntekter | | | |
| Leieinntekter | | 2 105 435 | 2 085 889 |
| Sum inntekter | | 2 105 435 | 2 085 889 |
| Kostnader | | | |
| Avskrivning på varige driftsmidler | 1 | 533 036 | 518 352 |
| Annen driftskostnad | | 633 390 | 510 800 |
| Sum kostnader | | 1 166 426 | 1 029 152 |
| Driftsresultat | | 939 009 | 1 056 736 |
| Finansinntekter og finanskostnader | | | |
| Annen renteinntekt | | 199 | 470 |
| Sum finansinntekter | | 199 | 470 |
| Annen rentekostnad | | 1 170 450 | 1 040 542 |
| Sum finanskostnader | | 1 170 450 | 1 040 542 |
| Netto finans | | -1 170 251 | -1 040 072 |
| Resultat før skattekostnad | | -231 242 | 16 664 |
| Skattekostnad | 2, 3 | -50 873 | 3 666 |
| Årsresultat | | -180 369 | 12 998 |
| Overføringer og disponeringer | | | |
| Konsernbidrag | | 17 048 | 0 |
| Avgitt konsernbidrag | | 0 | 150 776 |
| Udekket tap | | -163 321 | -137 778 |
| Sum overføringer og disponeringer | | -180 369 | 12 998 |



Organisasjonsnr: 987 044 772
JACOB AALL PARKERINGSBUS AS

BALANSE

| Beløp i: NOK | Note | 2024 | 2023 |
|--|------|-------------------|-------------------|
| BALANSE - EIENDELER | | | |
| Anleggsmidler | | | |
| Immaterielle eiendeler | | | |
| Utsatt skattefordel | 2, 3 | 461 356 | 415 291 |
| Sum immaterielle eiendeler | | 461 356 | 415 291 |
| Varige driftsmidler | | | |
| Tomter, bygninger og annen fast eiendom | 1, 5 | 4 833 571 | 5 366 607 |
| Sum varige driftsmidler | | 4 833 571 | 5 366 607 |
| Finansielle anleggsmidler | | | |
| Sum finansielle anleggsmidler | | 0 | 0 |
| Sum anleggsmidler | | 5 294 927 | 5 781 898 |
| Omløpsmidler | | | |
| Varer | | | |
| Fordringer | | | |
| Kundefordringer | | 0 | 371 465 |
| Andre kortsiktige fordringer | | 1 001 | 2 781 |
| Konsernfordringer | 6 | 11 640 268 | 11 271 715 |
| Sum fordringer | | 11 641 269 | 11 645 961 |
| Investeringer | | | |
| Sum investeringer | | 0 | 0 |
| Bankinnskudd, kontanter og lignende | | | |
| Bankinnskudd | | 242 853 | 52 134 |
| Sum bankinnskudd, kontanter og lignende | | 242 853 | 52 134 |
| Sum omløpsmidler | | 11 884 122 | 11 698 095 |
| SUM EIENDELER | | 17 179 050 | 17 479 993 |
| BALANSE - EGENKAPITAL OG GJELD | | | |
| Egenkapital | | | |
| Innskutt egenkapital | | | |
| Aksjekapital | 7 | 2 400 000 | 2 400 000 |
| Annen innskutt egenkapital | | 7 660 938 | 7 660 938 |
| Sum innskutt egenkapital | | 10 060 938 | 10 060 938 |



| | | | |
|-----------------------------------|----------|-------------------|-------------------|
| Opptjent egenkapital | | | |
| Udekket tap | | 9 134 286 | 8 970 965 |
| Sum opptjent egenkapital | | -9 134 286 | -8 970 965 |
| Sum egenkapital | 4 | 926 652 | 1 089 973 |
| Gjeld | | | |
| Langsiktig gjeld | | | |
| Sum avsetninger for forpliktelses | | 0 | 0 |
| Annen langsiktig gjeld | | | |
| Gjeld til kredittinstitusjoner | 5 | 16 000 000 | 16 000 000 |
| Sum annen langsiktig gjeld | | 16 000 000 | 16 000 000 |
| Sum langsiktig gjeld | | 16 000 000 | 16 000 000 |
| Kortsiktig gjeld | | | |
| Leverandørgjeld | | 20 388 | 39 781 |
| Skyldige offentlige avgifter | | 30 875 | 6 012 |
| Kortsiktig konserngjeld | | 25 000 | 218 303 |
| Annen kortsiktig gjeld | | 176 135 | 125 925 |
| Sum kortsiktig gjeld | | 252 398 | 390 021 |
| Sum gjeld | | 16 252 398 | 16 390 021 |
| SUM EGENKAPITAL OG GJELD | | 17 179 050 | 17 479 993 |



Organisasjonsnr: 987 044 772
JACOB AALL PARKERINGSBUS AS

NOTEOPPLYSNINGER - SELSKAP - alle poster oppgitt i hele tall

Note

Regnskapsprinsipper

Årsregnskapet er satt opp i samsvar med regnskapsloven og god regnskapsskikk for små foretak. Salgsinntekter Driftsinntektene er parkeringsleie og er bokført i henhold til opptjeningsprinsippet. Klassifisering og vurdering av balanseposter Omløpsmidler vurderes til laveste av anskaffelseskost og virkelig verdi. Kortsiktig gjeld balanseføres til nominelt beløp på etableringstidspunktet. Anleggsmidler vurderes til anskaffelseskost. Varige anleggsmidler avskrives etter en fornuftig avskrivningsplan. Langsiktig gjeld med unntak av andre avsetninger balanseføres til nominelt beløp på etableringstidspunktet. Fordringer Kundefordringer og andre fordringer er oppført i balansen til pålydende etter fradrag for avsetning til forventet tap. Varige driftsmidler Varige driftsmidler balanseføres og avskrives over driftsmidlenes levetid dersom de har antatt levetid over 3 år og har en kostpris som overstiger kr 30 000. Direkte vedlikehold av driftsmidler kostnadsføres løpende under driftskostnader, mens påkostninger eller forbedringer tillegges driftsmidlets kostpris og avskrives i takt med driftsmidlet. Skatt Skattekostnaden i resultatregnskapet omfatter både periodens betalbare skatt og endring i utsatt skatt. Utsatt skatt er beregnet med 22% på grunnlag av de midlertidige forskjeller som eksisterer mellom regnskapsmessige og skattemessige verdier, samt skattemessig underskudd til fremføring ved utgangen av regnskapsåret. Skatteøkende og skattereduserende midlertidige forskjeller som reverserer eller kan reversere i samme periode er fastsatt og skattevirkningen er beregnet på nettogrunnlaget. Selskapet har ikke endret regnskapsprinsipp fra 2023 til 2024.

Note

Antall årsverk i regnskapsåret
0.00

| <u>Sum</u> | <u>Beløp</u> |
|--------------------------|---|
| Balanseført verdi 31.12. | Varige driftsmidler Immaterielle eiend. |

Note

6

Konsern, tilknyttet selskap m.v.

Investering som regnskapsføres etter egenkapitalmetoden

Konsernregnskap

Virksomheten inngår i konsolideringen til morselskapets konsernregnsk.: Nei



Morselskapet sitt navn

Forretningskontor for morselskapet

Datterselskap er utelatt fra konsolideringen: Nei

Begrunnelse for at datterselskap er utelatt fra konsolideringen

Konsern, tilknyttet selskap m.v. - fordringer og gjeld

Fordringer

| <u>Samlet beløp - foretak i samme konsern</u> | <u>Årets</u> | <u>Fjorårets</u> |
|---|--------------|------------------|
| | 11640268.00 | 11271715.00 |

| <u>Samlet beløp - tilknyttet selskap</u> | <u>Årets</u> | <u>Fjorårets</u> |
|--|--------------|------------------|
|--|--------------|------------------|

| <u>Samlet beløp - foretak i samme konsern</u> | <u>Årets</u> | <u>Fjorårets</u> |
|---|--------------|------------------|
|---|--------------|------------------|

Kortsiktig gjeld

| <u>Samlet beløp - foretak i samme konsern</u> | <u>Årets</u> | <u>Fjorårets</u> |
|---|--------------|------------------|
|---|--------------|------------------|

| <u>Samlet beløp - felles kontrollert virksomhet</u> | <u>Årets</u> | <u>Fjorårets</u> |
|---|--------------|------------------|
|---|--------------|------------------|

| <u>Pantstillelse</u> | <u>Beløp</u> |
|----------------------|--------------|
|----------------------|--------------|

Note

Fordringer

Fordringer som forfaller senere enn ett år etter regnskapsårets slutt

Mer om fordringer

Note

Virkelig verdi og resultatført verdiendr. i perioden, finansielle instrumenter

Mer om finansielle instrumenter

Beskrivelse av finansielle derivater

| <u>Beholdning av egne aksjer</u> | <u>Antall</u> | <u>Pålydende</u> | <u>Andel av aksjek.</u> |
|----------------------------------|---------------|------------------|-------------------------|
|----------------------------------|---------------|------------------|-------------------------|

Note



5

Gjeld

Gjeld som forfaller til betaling mer enn fem år etter regnskapsårets slutt
16000000.00

Gjeld sikret ved pant eller lignende sikkerhet i eiendeler
16000000.00

Balanseført verdi av de pantsatte eiendeler
4833571.00

Summen av garantiforpliktelser som ikke er regnskapsført

Garantiforpliktelser som er sikret ved pant

Mer om gjeld

Note

Lån og sikkerhetsstillelse til medlemmer

Er det gitt lån eller sikkerhetsstillelse til ledende personer: Nei

Opplysninger om:

Medlemmer av:

Mer om lån og sikkerhetsstillelse



**Årsregnskap for
Jacob Aall Parkeringshus AS**

Org.nr 987 044 772

2024

pwje

PW JOHNSEN EIENDOM AS

Utarbeidet av

wepe | Tenk.
Regn.
Skap.



JACOB AALL PARKERINGSBUS AS
987 044 772

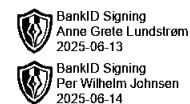


Resultatregnskap

| | Note | 2024 | 2023 |
|------------------------------------|------|-------------------|-------------------|
| Driftsinntekter | | | |
| Leieinntekter | | 2 105 435 | 2 085 889 |
| Sum driftsinntekter | | 2 105 435 | 2 085 889 |
| Driftskostnader | | | |
| Avskrivning på varige driftsmidler | 1 | -533 036 | -518 352 |
| Annen driftskostnad | | -633 390 | -510 800 |
| Sum driftskostnader | | -1 166 426 | -1 029 152 |
| Driftsresultat | | 939 009 | 1 056 736 |
| Finansinntekter | | | |
| Annen renteinntekt | | 199 | 470 |
| Sum finansinntekter | | 199 | 470 |
| Finanskostnader | | | |
| Annen rentekostnad | | -1 170 450 | -1 040 542 |
| Sum finanskostnader | | -1 170 450 | -1 040 542 |
| Netto finans | | -1 170 251 | -1 040 072 |
| Resultat før skattekostnad | | -231 242 | 16 664 |
| Skattekostnad | 2, 3 | 50 873 | -3 666 |
| Årsresultat | | -180 369 | 12 998 |
| Overføringer | | | |
| Mottatt konsernbidrag | | -17 048 | 0 |
| Avgitt konsernbidrag | | 0 | 150 776 |
| Udekket tap | | -163 321 | -137 778 |
| Sum overføringer | 4 | -180 369 | 12 998 |



JACOB AALL PARKERINGSBUS AS
987 044 772




Balanse

| | Note | 31.12.2024 | 31.12.2023 |
|---|------|-------------------|-------------------|
| EIENDELER | | | |
| Anleggsmidler | | | |
| Immaterielle eiendeler | | | |
| Utsatt skattefordel | 2, 3 | 461 356 | 415 291 |
| Sum immaterielle eiendeler | | 461 356 | 415 291 |
| Varige driftsmidler | | | |
| Tomter, bygninger og annen fast eiendom | 1, 5 | 4 833 571 | 5 366 607 |
| Sum varige driftsmidler | | 4 833 571 | 5 366 607 |
| Sum anleggsmidler | | 5 294 927 | 5 781 898 |
| Omløpsmidler | | | |
| Fordringer | | | |
| Kundefordringer | | 0 | 371 465 |
| Kortsiktige konsernfordringer | 6 | 11 640 268 | 11 271 715 |
| Andre kortsiktige fordringer | | 1 001 | 2 781 |
| Sum fordringer | | 11 641 269 | 11 645 961 |
| Bankinnskudd | | | |
| Bankinnskudd | | 242 853 | 52 134 |
| Sum bankinnskudd | | 242 853 | 52 134 |
| Sum omløpsmidler | | 11 884 122 | 11 698 095 |
| SUM EIENDELER | | 17 179 050 | 17 479 993 |



JACOB AALL PARKERINGSBUS AS
987 044 772

 BankID Signing
Anne Grete Lundstrøm
2025-06-13

 BankID Signing
Per Wilhelm Johnsen
2025-06-14

Balanse

| | Note | 31.12.2024 | 31.12.2023 |
|-----------------------------------|------|-------------------|-------------------|
| EGENKAPITAL OG GJELD | | | |
| Egenkapital | | | |
| Innskutt egenkapital | | | |
| Aksjekapital | 7 | 2 400 000 | 2 400 000 |
| Annen innskutt egenkapital | | 7 660 938 | 7 660 938 |
| Sum innskutt egenkapital | | 10 060 938 | 10 060 938 |
| Opptjent egenkapital | | | |
| Udekket tap | | -9 134 286 | -8 970 965 |
| Sum opptjent egenkapital | | -9 134 286 | -8 970 965 |
| Sum egenkapital | 4 | 926 652 | 1 089 973 |
| Gjeld | | | |
| Annen langsiktig gjeld | | | |
| Gjeld til kredittinstitusjoner | 5 | 16 000 000 | 16 000 000 |
| Sum annen langsiktig gjeld | | 16 000 000 | 16 000 000 |
| Kortsiktig gjeld | | | |
| Leverandørgjeld | | 20 388 | 39 781 |
| Skyldige offentlige avgifter | | 30 875 | 6 012 |
| Kortsiktig konserngjeld | | 25 000 | 218 303 |
| Annen kortsiktig gjeld | | 176 135 | 125 925 |
| Sum kortsiktig gjeld | | 252 398 | 390 021 |
| Sum gjeld | | 16 252 398 | 16 390 021 |
| SUM EGENKAPITAL OG GJELD | | 17 179 050 | 17 479 993 |

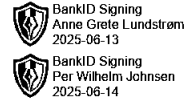
OSLO, 29.05.2025

Per Wilhelm Johnsen
styrets leder

Anne Grete Lundstrøm
styremedlem



JACOB AALL PARKERINGSBUS AS
987 044 772



Noter

Regnskapsprinsipper

Årsregnskapet er satt opp i samsvar med regnskapsloven og god regnskapsskikk for små foretak.

Salgsinntekter

Driftsinntektene er parkeringsleie og er bokført i henhold til opptjeningsprinsippet.

Klassifisering og vurdering av balanseposter

Omløpsmidler vurderes til laveste av anskaffelseskost og virkelig verdi. Kortsiktig gjeld balanseføres til nominelt beløp på etableringstidspunktet.

Anleggsmidler vurderes til anskaffelseskost. Varige anleggsmidler avskrives etter en fornuftig avskrivningsplan. Langsiktig gjeld med unntak av andre avsetninger balanseføres til nominelt beløp på etableringstidspunktet.

Fordringer

Kundefordringer og andre fordringer er oppført i balansen til pålydende etter fradrag for avsetning til forventet tap.

Varige driftsmidler

Varige driftsmidler balanseføres og avskrives over driftsmidlenes levetid dersom de har antatt levetid over 3 år og har en kostpris som overstiger kr 30 000. Direkte vedlikehold av driftsmidler kostnadsføres løpende under driftskostnader, mens påkostninger eller forbedringer tillegges driftsmidlets kostpris og avskrives i takt med driftsmidlet.

Skatt

Skattekostnaden i resultatregnskapet omfatter både periodens betalbare skatt og endring i utsatt skatt. Utsatt skatt er beregnet med 22% på grunnlag av de midlertidige forskjeller som eksisterer mellom regnskapsmessige og skattemessige verdier, samt skattemessig underskudd til fremføring ved utgangen av regnskapsåret. Skatteøkende og skattereduserende midlertidige forskjeller som reverserer eller kan reversere i samme periode er fastsatt og skattevirkningen er beregnet på nettogrunnlaget.

Selskapet har ikke endret regnskapsprinsipp fra 2023 til 2024.

Antall årsverk

Selskapet har ikke hatt ansatte i løpet av regnskapsåret.


Lån og sikkerhetsstillelse til ledende personer, eiere med videre


Det er ikke gitt lån eller sikkerhetsstillelse til medlemmer av styrende organer.



JACOB AALL PARKERINGSBUS AS
987 044 772

Note 1 - Varige driftsmidler/anleggsmidler

 BankID Signing
Anne Grete Lundstrøm
2025-06-13

 BankID Signing
Per Wilhelm Johnsen
2025-06-14

| | Driftsløse, inventar o.l | Tomter, bygninger og annen fast eiendom | Sum |
|--|-----------------------------|--|-------------------|
| Varige driftsmidler | | | |
| Anskaffelseskost pr 01.01 | 56 500 | 14 369 820 | 14 426 320 |
| Tilgang i året | 0 | 0 | 0 |
| Avgang i året | 0 | 0 | 0 |
| Anskaffelseskost pr 31.12 | 56 500 | 14 369 820 | 14 426 320 |
| Akkumulert av- og nedskrivninger 01.01 | -56 500 | -9 003 213 | -9 059 713 |
| Akkumulert av- og nedskrivninger 31.12 | -56 500 | -9 536 248 | -9 592 748 |
| Balansført verdi pr 31.12 | 0 | 4 833 572 | 4 833 572 |
| Årets av- og nedskrivninger | 0 | 533 035 | 533 035 |
| Økonomisk levetid | 5 | 5 - 50 | |
| Avskrivningsplan | Lineær | Lineær | |

Note 2 - Spesifisering av skatt

| Skattekostnad | 2024 | 2023 |
|--|----------------|--------------|
| Betalbar skatt på alminnelig inntekt | -4 808 | 42 527 |
| +/- Endringer i utsatt skatt/utsatt skattefordel | -46 065 | -38 861 |
| Skattekostnad | -50 873 | 3 666 |
| Skattepliktig inntekt | | |
| Resultat før skatt | -231 242 | 16 664 |
| +/- Endring i midlertidige forskjeller | 209 386 | 176 639 |
| +/- Mottatt/avgitt konsernbidrag | 21 856 | -193 303 |
| Skattepliktig inntekt | 0 | 0 |
| Betalbar skatt i balansen | | |
| Betalbar skatt på årets resultat | 0 | 42 527 |
| Betalbar skatt på konsernbidrag | 0 | -42 527 |

Note 3 - Midlertidige forskjeller - utsatt skatt/skattefordel

Utsatt skatt/utsatt skattefordel i balansen avsettes på grunnlag av forskjeller mellom regnskapsmessige og skattemessige verdier i henhold til norsk regnskapsstandard for skatt.


Midlertidige skatteøkende og skattereduserende forskjeller som kan utlignes er nettoført.


| Midlertidige forskjeller knyttet til: | 01.01.2024 | 31.12.2024 | Endring |
|---|-------------------|-------------------|----------------|
| Anleggsmidler | -1 887 686 | -2 097 072 | 209 386 |
| Fremførbart underskudd | 0 | 0 | 0 |
| Netto forskjeller | -1 887 686 | -2 097 072 | 209 386 |
| Sum midlertidige forskjeller som inngår i grunnlag for utsatt skatt/skattefordel | -1 887 686 | -2 097 072 | 209 386 |
| Utsatt skattefordel 31.12.2024 basert på 22 % | -415 291 | -461 356 | 46 065 |



JACOB AALL PARKERINGSBUS AS
987 044 772

Note 4 - Egenkapital

 BankID Signing
Anne Grete Lundstrøm
2025-06-13

 BankID Signing
Per Wilhelm Johnsen
2025-06-14

| | Aksjekapital | Annen innsk. EK | Opptjent egenkapital | Udekket tap | Sum |
|-------------------------------|------------------|--------------------|-------------------------|-------------------|----------------|
| Egenkapital 31.12.2023 | 2 400 000 | 7 660 938 | 0 | -8 970 965 | 1 089 973 |
| Årsresultat | 0 | 0 | -17 048 | -163 321 | -180 369 |
| Mottatt konsernbidrag | 0 | 0 | 17 048 | 0 | 17 048 |
| Egenkapital 31.12.2024 | 2 400 000 | 7 660 938 | 0 | -9 134 286 | 926 652 |

Note 5 - Gjeld og garantiforpliktelser

| | Beløp |
|---|------------|
| Del av gjelden som forfaller til betaling mer enn fem år etter regnskapsårets slutt | 16 000 000 |
| Gjeld som er sikret ved pant eller lignende sikkerhet i eiendeler | 16 000 000 |
| Balanseført verdi av pantsatte eiendeler | 4 833 571 |
| Summen av garantiforpliktelser som ikke er regnskapsført | 0 |

Note 6 - Konsern, tilknyttet selskap m.v.

Fordringer

| | 2024 | 2023 |
|--|------------|------------|
| Samlet beløp som gjelder foretak i samme konsern | 11 640 268 | 11 271 715 |

Note 7 - Aksjekapital

| Aksjeklasse | Antall aksjer | Aksjenes pålydende | Bokført verdi |
|-------------|---------------|--------------------|---------------|
| Ordinære | 1 000 | 2 400 | 2 400 000 |

| Aksjonærer | Antall aksjer | Eierandel % | Aksjeklasse |
|------------|---------------|-------------|-------------|
| AS VI-WILL | 1 000 | 100,00 | Ordinære |