



ÅRSREGNSKAPET FOR REGNSKAPSÅRET 2022 - GENERELL INFORMASJON

Enheten

Organisasjonsnummer: 910 930 540
Organisasjonsform: Aksjeselskap
Foretaksnavn: NORDVESTVINDUET AS
Forretningsadresse: Nordfjordvegen 8757
6713 ALMENNINGEN

Regnskapsår

Årsregnskapets periode: 01.01.2022 - 31.12.2022

Konsern

Mørselskap i konsern: Ja
Konsernregnskap lagt ved: Ja

Regnskapsregler

Regler for små foretak benyttet: Nei
Benyttet ved utarbeidelsen av årsregnskapet til selskapet: Regnskapslovens alminnelige regler
Benyttet ved utarbeidelsen av årsregnskapet til konsernet: Regnskapslovens alminnelige regler

Årsregnskapet fastsatt av kompetent organ

Bekreftet av representant for selskapet: Per Jarle Mathisen
Dato for fastsettelse av årsregnskapet: 03.05.2023

Grunnlag for avgivelse

År 2022: Årsregnskapet er elektronisk innlevert
År 2021: Tall er hentet fra elektronisk innlevert årsregnskap fra 2022

Det er ikke krav til at årsregnskapet m.v. som sendes til Regnskapsregisteret er undertegnet. Kontrollen på at dette er utført ligger hos revisor/enhetens øverste organ. Sikkerheten ivaretas ved at innsender har rolle/rettighet for innsending av årsregnskapet via Altinn, og ved at det bekreftes at årsregnskapet er fastsatt av kompetent organ.

Brønnøysundregistrene, 11.06.2024



Resultatregnskap

Beløp i: NOK	Note	2022	2021
RESULTATREKNESKAP			
Inntekter			
Salgsinntekt	10, 12	152 192 692	133 615 321
Annen driftsinntekt	10	234 320	177 251
Sum inntekter		152 427 012	133 792 572
Kostnader			
Varekostnad		64 946 184	60 570 877
Lønnskostnad	11, 18	48 136 532	48 545 058
Avskrivning	1	3 330 642	4 290 339
Annen driftskostnad	1, 11	25 501 688	18 554 152
Sum kostnader		141 915 047	131 960 426
Driftsresultat		10 511 965	1 832 146
Finansinntekter og finanskostnader			
Inntekt fra investering i datterselskap		297 000	500 000
Inntekt fra investering i tilknyttet selskap		4 860	
Anna renteinntekt	13	63 327	41 619
Annen finansinntekt	13	83 665	93 236
Sum finansinntekter		448 852	634 854
Annan rentekostnad	13	479 645	267 634
Annen finanskostnad	13	102 122	83 987
Sum finanskostnader		581 767	351 621
Netto finans		-132 915	283 233
Ordinært resultat før skattekostnad		10 379 050	2 115 379
Skattekostnad på resultat	9, 17	2 237 668	369 465
Ordinært resultat etter skattekostnad		8 141 382	1 745 914
Årsresultat		8 141 382	1 745 914
Årsresultat etter minoritetsinteresser		8 141 382	1 745 914



Resultatregnskap

Beløp i: NOK	Note	2022	2021
Totalresultat		8 141 382	1 745 914
Overføringer og disponeringar			
Ordinært utbytte	6	2 500 000	400 000
Avsatt til annen egenkapital	6	5 641 382	1 345 914
Overført fra annen egenkapital	6		
Sum overføringer og disponeringar		8 141 382	1 745 914



Balanse

Beløp i: NOK	Note	2022	2021
BALANSE - EIGEDELAR			
Anleggsmiddel			
Immaterielle egedelar			
Forskning, utvikling, konsesjoner, goodwill o.l.		108 814	532 436
Utsett skattefordel	17	942 787	247 318
Sum immaterielle egedelar		1 051 602	779 754
Varige driftsmiddel			
Tomter, bygninger og annen fast eiendom	1, 3		
Maskiner og anlegg	1, 3	10 569 654	6 041 546
Driftsløsøre, inventar, verktøy, kontormaskiner o.l.	1, 3	5 265 276	6 021 814
Sum varige driftsmiddel		15 834 930	12 063 360
Finansielle anleggsmiddel			
Investeringar i dotterselskap	2	42 293	42 293
Lån til føretak i same konsern	4		
Lån til tilknytt selskap og felles kontrollert verksemd		8 317	8 317
Investeringer i aksjer og andeler	15	56 922	86 622
Andre langsiktige fordringer	1, 3	2 289 130	215 910
Sum finansielle anleggsmiddel		2 396 662	353 142
Sum anleggsmiddel		19 283 193	13 196 256
Omløpsmiddel			
Varer			
Sum varer	3, 16	16 024 013	15 615 293
Krav			
Kundefordringer	3, 4	19 183 647	12 213 807
Andre kortsiktige fordringer		1 958 049	1 065 813
Sum krav		21 141 695	13 279 621
Bankinnskott, kontantar og liknande			
Bankinnskudd, kontanter o.l.	3, 5	13 371 044	9 110 711
Sum bankinnskott, kontantar og liknande		13 371 044	9 110 711



Balanse

Beløp i: NOK	Note	2022	2021
Sum omløpsmiddel		50 536 752	38 005 625
SUM EIGEDLAR		69 819 946	51 201 881

BALANSE - EIGENKAPITAL OG GJELD

Eigenkapital

Innskoten egenkapital

Aksjekapital (6 000 aksjer á kr 1 000)	6, 7	6 000 000	6 000 000
Behaldning av egne aksjar			-514 000
Overkurs	6	1 036 109	104 400
Sum innskoten egenkapital		7 036 109	5 590 400

Opptent egenkapital

Annen egenkapital	6	21 924 013	16 282 631
Sum opptent egenkapital		21 924 013	16 282 631

Sum egenkapital	6	28 960 122	21 873 031
------------------------	---	-------------------	-------------------

Gjeld

Langsiktig gjeld

Pensjonsplikter	8		
Utsett skatt	9, 17		
Anna langsiktig gjeld			
Gjeld til kredittinstitusjonar	3	9 019 105	6 286 729
Øvrig langsiktig gjeld	3		
Sum anna langsiktig gjeld		9 019 105	6 286 729

Sum langsiktig gjeld		9 019 105	6 286 729
-----------------------------	--	------------------	------------------

Kortsiktig gjeld

Leverandørgjeld		7 253 338	4 565 948
Betalbar skatt	9, 17	2 933 137	733 130
Skyldige offentlige avgifter		7 219 205	6 540 702
Utbytte	6	2 500 000	400 000
Første års avdrag på langsiktig gjeld	3	2 525 000	1 525 000
Annen kortsiktig gjeld	14	9 410 039	9 277 341



Balanse

Beløp i: NOK	Note	2022	2021
Sum kortsiktig gjeld		31 840 719	23 042 122
Sum gjeld		40 859 824	29 328 850
SUM EIGENKAPITAL OG GJELD		69 819 946	51 201 881



Konsernets resultatregnskap

Beløp i: NOK	Note	2022	2021
RESULTATREKNESKAP			
Inntekter			
Salgsinntekt	1, 2	153 659 892	137 435 477
Annen driftsinntekt	1	234 320	227 618
Sum inntekter		153 894 212	137 663 095
Kostnader			
Varekostnad		64 176 734	61 763 860
Lønnskostnad	3, 4	48 982 959	49 515 827
Avskrivning	5	3 341 662	4 306 827
Annen driftskostnad	2, 3, 5	25 822 238	18 853 802
Sum kostnader		142 323 593	134 440 316
Driftsresultat		11 570 619	3 222 779
Finansinntekter og finanskostnader			
Inntekt på investering i tilknyttet selskap		4 860	
Anna renteinntekt		63 327	41 619
Annen finansinntekt		86 593	376 135
Sum finansinntekter		154 780	417 753
Annan rentekostnad		495 919	296 758
Annen finanskostnad		102 122	83 987
Sum finanskostnader		598 041	380 745
Netto finans		-443 261	37 008
Ordinært resultat før skattekostnad		11 127 358	3 259 787
Skattekostnad på ordinært resultat	6	2 438 860	702 969
Ordinært resultat etter skattekostnad		8 688 498	2 556 818
Årsresultat		8 688 498	2 556 818
Minoritetsinteresser	12, 12	-8 538 444	-2 313 546
Årsresultat etter minoritetsinteresser		17 226 943	4 870 364



Konsernets resultatregnskap

Beløp i: NOK	Note	2022	2021
Totalresultat		17 226 943	4 870 364
Overføringer og disponeringar			
Ordinært utbytte	12	2 548 006	400 000
Udekt tap	12		
Avsatt til annen egenkapital	12	6 140 492	2 156 817
Sum overføringer og disponeringar		8 688 498	2 556 818



Konsernets balanse

Beløp i: NOK	Note	2022	2021
BALANSE - EIGEDELAR			
Anleggsmiddel			
Immaterielle egedelar			
Forskning og utvikling	5	108 814	532 436
Utsett skattefordel	6	942 787	247 318
Sum immaterielle egedelar		1 051 602	779 754
Varige driftsmiddel			
Tomter, bygninger o.a. fast eiendom	5, 8		
Maskiner og anlegg	5, 8	10 569 654	6 041 546
Driftsløsøre, inventar o.a. utstyr	5, 8	5 298 347	6 071 302
Sum varige driftsmiddel		15 868 001	12 112 848
Finansielle anleggsmiddel			
Investeringar i dotterselskap	7		
Lån til tilknytt selskap og felles kontrollert verksemd		8 317	8 317
Investeringer i aksjer og andeler		56 922	86 622
Obligasjonar	8, 9	2 289 130	215 910
Sum finansielle anleggsmiddel		2 354 369	310 849
Sum anleggsmiddel		19 273 971	13 203 451
Omløpsmiddel			
Varer			
Sum varer	3, 10	16 262 136	15 877 745
Krav			
Kundefordringer	8, 9	19 973 453	12 592 257
Andre kortsiktige fordringer	8	1 661 049	512 604
Sum krav		21 634 501	13 104 862
Bankinnskot, kontantar og liknande			
Bankinnskudd, kontanter o.l.	8, 11	15 917 037	12 721 634
Sum bankinnskot, kontantar og liknande		15 917 037	12 721 634
Sum omløpsmiddel		53 813 674	41 704 241



Konsernets balanse

Beløp i: NOK	Note	2022	2021
SUM EIGEDLAR		73 087 646	54 907 692
BALANSE - EIGENKAPITAL OG GJELD			
Eigenkapital			
Innskoten eigenkapital			
Aksjekapital	12, 13	6 000 000	6 000 000
Behaldning av egne aksjar			-514 000
Overkurs	12	1 036 109	104 400
Sum innskoten eigenkapital		7 036 109	5 590 400
Opptent eigenkapital			
Annen egenkapital	12	23 614 171	17 818 094
Udisponert resultat			
Sum opptent eigenkapital		23 614 171	17 818 094
Minoritetsinteresser	12	353 921	278 428
Sum eigenkapital		31 004 201	23 686 923
Gjeld			
Langsiktig gjeld			
Pensjonsplikter	4		
Utsett skatt	6		
Anna langsiktig gjeld			
Gjeld til kredittinstitusjonar	8	9 019 105	6 286 729
Sum anna langsiktig gjeld		9 019 105	6 286 729
Sum langsiktig gjeld		9 019 105	6 286 729
Kortsiktig gjeld			
Leverandørgjeld		8 362 925	6 422 954
Betalbar skatt	6	2 934 206	733 130
Skyldig offentlige avgifter		7 330 218	6 573 262
Utbytte	12	2 500 000	400 000
Første års avdrag på langsiktig lån	8	2 525 000	1 525 000



Konsernets balanse

Beløp i: NOK	Note	2022	2021
Annen kortsiktig gjeld	14	9 411 992	9 279 695
Sum kortsiktig gjeld		33 064 341	24 934 040
Sum gjeld		42 083 445	31 220 769
SUM EIGENKAPITAL OG GJELD		73 087 647	54 907 692



Regnskapsåret 2022

Konsernet Nordvestvinduet AS

Org.nr: 910 930 540

Årsberetning

Årsregnskap

- resultatregnskap
- balanse
- kontantstrømoppstilling
- noter

Revisjonsberetning



ÅRSBERETNING 2022
Konsernet NORDVESTVINDUET AS

Virksomhetens art

Nordvestvinduet AS produserer og selger vinduer, vindusdører og ytterdører.

Produksjon, administrasjon og salg er lokalisert på Nordfjordvegen 8757, 6713 Almenningen. Konsernet har i tillegg ett datterselskap i Skottland; Nordvest UK Ltd, hvor Nordvestvinduet AS eier 85%.

Ordreinngangen har vært god i 2022, frem mot medio oktober. Lange leveringstider skapte noen utfordringer.

Styret mener at årsregnskapet gir et rettviseende bilde av Nordvestvinduet AS sine eiendeler og gjeld, finansielle stilling og resultat.

Fortsatt drift

I samsvar med regnskapsloven § 3-3a bekreftes det at forutsetningene om fortsatt drift er tilstede. Konsernet er i en god økonomisk og finansiell stilling.

Arbeidsmiljø og personale

Sykefraværet i konsernet var 9,14 % (7,51 % i 2021) av total arbeidstid i konsernet. Sykefraværet er fordelt slik: 1-3 dager: 1,27%, 4-16 dager 3,17% og langtidsfravær mer enn 16 dager utgjør 4,70%. Koronafravær i starten av året var med å øke fraværsprosenten.

Det arbeides aktivt og kontinuerlig med å redusere sykefraværet. Både i form av rullering i arbeidsoppgaver for personellet og andre ergonomiske tiltak.

Det har ikke forekommet eller blitt rapportert alvorlige arbeidsuhell eller ulykker som har resultert i alvorlige personskader eller store materielle skader i løpet av året.

Arbeidsmiljøet betraktes som godt, og det iverksettes løpende tiltak for forbedringer. Samarbeidet med bedriftshelsetjenesten og NAV er godt.

Konsernets forskjellige utvalg har regelmessig avholdt møter i 2022. En rekke saker er blitt behandlet i utvalgene og løsninger er forelagt de berørte avdelinger.

Forsikring

Det er ikke tegnet ansvarsforsikring for styrets medlemmer og daglig leder.

Likestilling

Konsernet har som mål å være en arbeidsplass der det råder full likestilling mellom kvinner og menn. Konsernet har i sin policy innarbeidet forholdet rundt likestilling som tar sikte på at det ikke forekommer forskjellsbehandling grunnet kjønn i saker som for eksempel lønn, avansement og rekruttering.

I styret i selskapet Nordvestvinduet AS er en av sju medlemmer kvinner. I Nordvest UK er en av fire medlemmer kvinner.

Ledergruppen i Nordvestvinduet AS består av fire menn, ingen kvinner.



Konsernet vil i tiden fremover jobbe aktivt for å øke kvinneandelen både i styre og ledelsen.

Av konsernets 98 ansatte var 18 kvinner og 9 lærlinger pr 31.12.2022.

Åpenhetsloven

Her henvises til et eget dokument som er under arbeid og vil bli klart innen lovens frist 30.06.

Miljørapportering

Avfall fra produksjonen behandles forskriftsmessig.

Konsernets virksomhet er ikke regulert av konsesjoner eller pålegg.

Konsernet er godkjent Miljøfyrtårnbedrift, medlem i Ruteretur, emballasjeordningen Grønt punkt og har EPD med tilhørende ECO-product godkjenning på produktene for BREEAM sertifisering av bygg.

Nordvestvinduet har fokus på miljøvennlige innsatsfaktorer i sine produkter.

Fremtidig utvikling

Konsernets virksomhet preges fortsatt av høy grad av konkurranse. Internasjonale aktører er fortsatt aktive i det norske markedet.

Konsernet jobber fortsatt aktivt med å styrke lønnsomheten i bedriften. Det er lagt klare strategiske føringer for utviklingen av bedriften, både med tanke på vekst, inntjening, utvikling, forbedring og effektivisering.

Resultat, kontantstrøm, investeringer, finansiering og likviditet

Konsernet:

Omsetningen i konsernet økte fra kr. 137.663.095,- i 2021 til kr. 153.894.212,- i 2022.

Årsresultatet etter skatt økte fra kr 2.556.818 i 2021 til kr 8.688.498 i 2022.

Samlet netto kontantstrøm fra operasjonelle aktiviteter i konsernet var på kr. 7.439.485. Driftsresultatet for konsernet var på kr. 11.570.619,-.

De samlede investeringene i konsernet i 2022 var kr. 6.681.647,-.

Konsernets likviditetsbeholdning var kr. 15.917.037,- per 31.12.2022.

Konsernets kortsiktige gjeld utgjorde pr. 31.12.2022 78,6% av samlet gjeld i konsernet, sammenlignet med 79,9% pr. 31.12.2021. Konsernets finansielle stilling er tilfredsstillende, og kan pr. 31.12.2022 nedbetale kortsiktig gjeld ved hjelp av sine mest likvide midler (Omløpsmidler - varelager).

Totalkapitalen var ved utgangen av året kr. 73.087.646,- sammenlignet med kr. 54.907.692,- året før. Egenkapitalandelen pr. 31.12.2022 var 42,4%, sammenlignet med 43,1% pr. 31.12.2021. Konsernets evne til finansiering av investeringer er god.

Morselskapet:

Omsetningen i selskapet økte fra kr. 133.792.572,- i 2021 til kr. 152.427.012,- i 2022.

Årsresultatet etter skatt økte fra kr. 1.745.914,- i 2021 til kr.8.140.312,- i 2022.

Samlet netto kontantstrøm fra operasjonelle aktiviteter i selskapet var på kr. 8.204.359. Driftsresultatet for selskapet var på kr. 10.511.965,-.

De samlede investeringene i selskapet i 2022 var kr. 6.678.591.



Selskapets likviditetsbeholdning var kr. 13.371.044,- per 31.12.22.

Selskapets kortsiktige gjeld utgjorde pr. 31.12.2022 77,9% av samlet gjeld i selskapet, sammenlignet med 78,6% pr. 31.12.2021. Selskapets finansielle stilling er tilfredsstillende, og kan pr. 31.12.2022 nedbetale kortsiktig gjeld ved hjelp av sine mest likvide midler (Omløpsmidler - varelager).

Totalkapitalen var ved utgangen av året kr. 69.819.946,- sammenlignet med kr. 51.201.881,- året før. Egenkapitalandelen pr. 31.12.2022 var 41,8%, sammenlignet med 42,7% pr. 31.12.2021. Selskapets evne til finansiering av investeringer er god.

Finansiell risiko

Markedsrisiko

Konsernet er eksponert for endringer i valutakurser, spesielt i Britiske Pund da all eksport fra Nordvestvinduet AS til Nordvest UK Ltd. er berørt av det Britiske Pundet.

Konsernet er også eksponert i endringer i valutakurs på Polske Zloty, Danske Kroner og Euro, da en del av selskapets større råvareinnkjøp er i utenlandsk valuta. Konsernet har inngått terminkontrakter eller andre avtaler for å redusere konsernets valutarisiko og derigjennom den driftstilknnyttede markedsrisiko.

Konsernet er også eksponert mot endringer i rentenivået, da konsernet sin gjeld har flytende rente med margin til 3 mnd. Niborrente.

Kreditrisiko

Konsernet har faste rutiner som kredittsikrer sine debitorer gjennom Allianz. Privatkunder betaler sine leveranser på forskudd dette gjør også bedriftskunder som man ikke får kredittsikret gjennom Allianz. Risiko for at motparter ikke har økonomisk evne til å oppfylle sine forpliktelser anses derfor som lav. Historisk sett har det vært lite tap på fordringer.

Likviditetsrisiko

Konsernet vurderer likviditeten som tilfredsstillende, og det er ikke besluttet å innføre tiltak som endrer likviditetsrisiko. Forfallstidspunkter for kundefordringer opprettholdes og andre langsiktige fordringer er ikke vurdert reforhandlet eller innløst.

Spesielle forhold

Nordvestvinduet AS- Styret er ikke kjent med forhold eller hendelser i tidsrommet etter 31.12.22 og signering av denne årsberetning som har betydning for regnskapet for 2022. Det ble stor etterspørsel etter enkelte råvarer i 2022 grunnet krig i Ukraina, det ble spesielt mangel på trelast, men vi løste dette.

Nordvest UK Ltd.- Styret er ikke kjent med forhold eller hendelser i tidsrommet etter 31.12.22 og signering av denne årsberetning som har betydning for regnskapet for 2022.



Årsresultat og disponeringer


Styret foreslår følgende disponering av årsresultatet i Nordvestvinduet AS slik:

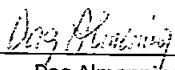
Utbytte	kr.	2.500.000
<u>Annen egenkapital</u>	kr.	<u>5.640.312</u>
Sum disponert	kr.	8.140.312


Konsernets frie egenkapital pr. 31.12.2022 var:


- Fri egenkapital kr. 23.614.171

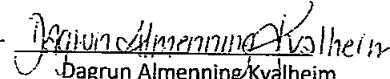
Nordvestvinduet AS, 10. mai 2023


Gustav Johan Nydal
Styrets leder


Dag Almenning
Styrets nestleder


Knut Ove Rygg
Styremedlem


Jonfinn Almenning
Vara styremedlem


Dagrun Almenning Kvalheim
Styremedlem


Arve Martin Almenning
Daglig leder og styremedlem



Resultatregnskap - mor/konsern

Nordvestvinduet AS

Morselskap			Konsern	
2022	2021	Note	2022	2021
Driftsinntekter og driftskostnader				
152 192 692	133 615 321	1, 2	153 659 892	137 435 477
234 320	177 251	1	234 320	227 618
152 427 012	133 792 572		153 894 212	137 663 095
64 946 184	60 570 877		64 176 734	61 763 860
48 136 532	48 545 058	3, 4	48 982 959	49 515 827
3 330 642	4 290 339	5	3 341 662	4 306 827
25 501 688	18 554 152	2, 3, 5	25 822 238	18 853 802
141 915 047	131 960 426		142 323 593	134 440 316
10 511 965	1 832 146		11 570 619	3 222 779
Finansinntekter og finanskostnader				
297 000	0		0	0
4 860	0		4 860	0
63 327	41 619		63 327	41 619
83 665	593 236		86 593	376 135
479 645	267 634		495 919	296 758
102 122	83 987		102 122	83 987
-132 915	283 233		-443 261	37 008
10 379 050	2 115 379		11 127 358	3 259 787
2 238 737	369 465	6	2 438 860	702 969
8 140 313	1 745 914		8 688 498	2 556 818
8 140 313	1 745 914		8 688 498	2 556 818
0	0			
8 140 313	1 745 914		8 613 471	2 435 182
Disponeringer				
2 500 000	400 000	12		
5 640 313	1 345 914	12		
8 140 313	1 745 914			



Balanse - mor/konsern

Nordvestvinduet AS

Morselskap			Konsern	
2022	2021	Note	2022	2021
Eiendeler				
Anleggsmidler				
108 814	532 436	5	108 814	532 436
942 787	247 318	6	942 787	247 318
1 051 602	779 754		1 051 602	779 754
Varige driftsmidler				
10 569 654	6 041 546	5, 8	10 569 654	6 041 546
5 265 276	6 021 814	5, 8	5 298 347	6 071 302
15 834 930	12 063 360		15 868 001	12 112 848
Finansielle anleggsmidler				
42 293	42 293	7	0	0
8 317	8 317		8 317	8 317
56 922	86 622		56 922	86 622
2 289 130	215 910	8, 9	2 289 130	215 910
2 396 662	353 142		2 354 369	310 849
19 283 193	13 196 256		19 273 971	13 203 451
Omløpsmidler				
16 024 013	15 615 293	3, 10	16 262 136	15 877 745
Fordringer				
19 183 647	12 213 807	8, 9	19 973 453	12 592 257
1 958 049	1 065 813	8	1 661 049	512 604
21 141 695	13 279 621		21 634 501	13 104 862
13 371 044	9 110 711	8, 11	15 917 037	12 721 634
50 536 752	38 005 625		53 813 674	41 704 241
69 819 946	51 201 881		73 087 646	54 907 692



Balanse - mor/konsern

Nordvestvinduet AS

Morselskap		Konsern		
2022	2021	Note	2022	2021
Egenkapital og gjeld				
Innskutt egenkapital				
6 000 000	6 000 000	12, 13	6 000 000	6 000 000
0	-514 000		0	-514 000
1 036 109	104 400	12	1 036 109	104 400
<u>7 036 109</u>	<u>5 590 400</u>		<u>7 036 109</u>	<u>5 590 400</u>
Opptjent egenkapital				
21 922 943	16 282 631	12	23 614 171	17 818 094
<u>21 922 943</u>	<u>16 282 631</u>		<u>23 614 171</u>	<u>17 818 094</u>
0	0	12	353 921	278 428
<u>28 959 052</u>	<u>21 873 032</u>		<u>31 004 201</u>	<u>23 686 923</u>
Gjeld				
Avsetning for forpliktelser				
Annen langsiktig gjeld				
9 019 105	6 286 729	8	9 019 105	6 286 729
<u>9 019 105</u>	<u>6 286 729</u>		<u>9 019 105</u>	<u>6 286 729</u>
Kortsiktig gjeld				
7 253 338	4 565 948		8 362 925	6 422 954
2 934 206	733 130	6	2 934 206	733 130
7 219 205	6 540 702		7 330 218	6 573 262
2 500 000	400 000	12	2 500 000	400 000
2 525 000	1 525 000	8	2 525 000	1 525 000
9 410 040	9 277 341	14	9 411 992	9 279 695
<u>31 841 789</u>	<u>23 042 120</u>		<u>33 064 341</u>	<u>24 934 040</u>
<u>40 860 893</u>	<u>29 328 849</u>		<u>42 083 445</u>	<u>31 220 769</u>
<u>69 819 946</u>	<u>51 201 881</u>		<u>73 087 647</u>	<u>54 907 692</u>

Almenningen, 10.05.2023
Styret i Nordvestvinduet AS

Gustav Johan Nydal
Styreleder

Arve Martin Almønning
Daglig leder/styremedlem

Dag Almønning
Nestleder

Dagrun Almønning Kvalheim
Styremedlem

Knut Ove Rygg
Styremedlem

Hans Petter Almønning Eldevik
Styremedlem



Nordvestvinduet AS

KONTANTSTRØMOPPSTILLING - DEN INDIREKTE MODEL

Morselskap			Konsern	
2022	2021		2022	2021
Kontantstrømmer fra operasjonelle aktiviteter				
10 379 050	2 115 379	Resultat før skattekostnad	11 127 358	3 259 787
-733 130	-1 030 314	Periodens betalte skatt	-933 253	-1 363 818
0	-25 400	Tap/gevinst ved salg av anleggsmidler	0	-25 400
3 330 632	4 290 339	Avskrivninger	3 341 662	4 306 827
-408 720	-3 725 081	Endring i varelager	-384 391	-3 749 333
-6 506 340	803 829	Endring i kundefordringer	-6 917 696	-150 698
2 687 390	284 421	Endring i leverandørgjeld	1 939 971	1 286 024
-544 523	3 798 455	Endring i andre tidsavgrensingsposter	-734 166	4 325 107
8 204 359	6 511 628	Netto kontantstrøm fra operasjonelle aktiviteter	7 439 485	7 888 496
Kontantstrømmer fra investeringsaktiviteter				
0	25 400	Innbetalinger ved salg av varige driftsmidler	0	25 400
-6 678 591	-2 337 984	Utbetalinger ved kjøp av varige driftsmidler	-6 681 647	-2 337 984
		Innbetalinger ved salg av aksjer og andeler i andre foretak	29 700	0
-2 073 220	0	Utbetalinger ved andre lånefordringer	-2 073 220	0
0	647 254	Innbetalinger ved andre lånefordringer	0	647 254
-8 722 111	-1 665 330	Netto kontantstrøm fra investeringsaktiviteter	-8 725 167	-1 665 330
Kontantstrømmer fra finansieringsaktiviteter				
6 000 000	-179 990	Innbetalinger ved opptak av ny langsiktig gjeld	6 000 000	-179 990
-2 267 624	-2 209 000	Utbetalinger ved nedbetaling av langsiktig gjeld	-2 267 624	-2 209 000
1 445 709	0	Innbetalinger av egenkapital	1 445 709	0
0	-1 923 388	Tilbakebetalinger av egenkapital	0	-1 923 388
-400 000	-1 250 000	Utbetalinger av utbytte	-697 000	-1 250 000
4 778 085	-5 562 378	Netto kontantstrøm fra finansieringsaktiviteter	4 481 085	-5 562 378
Effekt av valutakursendringer på kontanter og kontantekvivalenter				
4 260 333	-716 080	Netto endring i kontanter og kontantekvivalenter	3 195 403	660 788
Beholdning av kontanter og kontantekvivalenter ved periodens begynnelse				
9 110 711	9 883 484		12 721 634	12 060 846
13 371 044	9 167 404	Beholdning av kontanter og kontantekvivalenter ved periodens slutt	15 917 037	12 721 634
1 778 467	1 700 569	Herav bundne midler	1 778 467	1 700 569
6 000 000	6 000 000	Ubenyttet driftskreditt utgjør i tillegg	6 000 000	6 000 000



Nordvestvinduet AS

Noter til årsregnskapet 2022

Regnskapsprinsipper

Årsregnskapet er satt opp i samsvar med regnskapsloven og god regnskapsskikk.

Bruk av estimater

Utarbeidelse av regnskaper i samsvar med regnskapsloven krever bruk av estimater. Videre krever anvendelse av selskapets regnskapsprinsipper at ledelsen må utøve skjønn. Områder som i stor grad inneholder slike skjønnsmessige vurderinger, høy grad av kompleksitet, eller områder hvor forutsetninger og estimater er vesentlige for årsregnskapet, er beskrevet i notene.

Aksjer i datterselskap og tilknyttet selskap

Datterselskaper er selskaper der morselskapet har kontroll, og dermed bestemmende innflytelse på enhetens finansielle og operasjonelle strategi, normalt ved å eie mer enn halvparten av den stemmeberettigede kapitalen. Investeringer med 20-50 % eie av stemmeberettiget kapital og betydelig innflytelse, defineres som tilknyttede selskaper.

Følgende selskaper inngår i konsernet 31.12.:

<i>Mor- og datterselskaper</i>	<i>Eierandel</i>
Nordvestvinduet AS	
Nordvest UK Ltd.	85 %

Regnskapsprinsipper for aksjer i datterselskaper og tilknyttede selskaper

Kostmetoden brukes som prinsipp for investeringer i datterselskaper og tilknyttede selskaper i selskapsregnskapet.

Konsolideringsprinsipper

Datterselskaper blir konsolidert fra det tidspunkt kontrollen er overført til konsernet (oppkjøpstidspunktet).

I konsernregnskapet erstattes posten aksjer i datterselskap med datterselskapets eiendeler og gjeld. Konsernregnskapet utarbeides som om konsernet var én økonomisk enhet. Transaksjoner, urealisert fortjeneste og mellomværende mellom selskapene i konsernet elimineres.

Kjøpte datterselskaper regnskapsføres i konsernregnskapet basert på morselskapets anskaffelseskost. Anskaffelseskost tilordnes identifiserbare eiendeler og gjeld i datterselskapet, som oppføres i konsernregnskapet til virkelig verdi på oppkjøpstidspunktet. Eventuell merverdi ut over hva som kan henføres til identifiserbare eiendeler og gjeld, balanseføres som goodwill. Goodwill behandles som en residual og balanseføres med den andelen som er observert i oppkjøpstransaksjonen. Merverdier i konsernregnskapet avskrives over de oppkjøpte eiendelenes forventede levetid.

Salgsinntekter

Inntekter ved salg av varer og tjenester vurderes til virkelig verdi av vederlaget, netto etter fradrag for merverdiavgift, returer, rabatter og andre avslag. Salg av varer resultatføres når en enhet innenfor konsernet har levert sine produkter til kunden og det ikke er uoppfylte forpliktelser som kan påvirke kundens aksept av leveringen. Levering er ikke foretatt før produktene er sendt til avtalt sted og risiko for tap og ukurans er overført til kunden. Erfaringstall brukes som grunnlag for å estimere og regnskapsføre avsetninger for kvantumsrabatter og varereturer på salgstidspunktet. Avsetning til forventede garantiarbeider føres som kostnad og avsetning for forpliktelser.

Tjenester inntektsføres i takt med utførelsen.



Nordvestvinduet AS

Noter til årsregnskapet 2022

Klassifisering av balanseposter

Eiendeler bestemt til varig eie eller bruk klassifiseres som anleggsmidler. Eiendeler som er tilknyttet varekretsløpet klassifiseres som omløpsmidler. Fordringer for øvrig klassifiseres som omløpsmidler hvis de skal tilbakebetales innen ett år. For gjeld legges analoge kriterier til grunn. Første års avdrag på langsiktige fordringer og langsiktig gjeld klassifiseres som omløpsmiddel og kortsiktig gjeld.

Anskaffelseskost

Anskaffelseskost for eiendeler omfatter kjøpesummen for eiendelen, med fradrag for bonuser, rabatter og lignende, og med tillegg for kjøpsutgifter (frakt, toll, offentlige avgifter som ikke refunderes og eventuelle andre direkte kjøpsutgifter). Ved kjøp i utenlandsk valuta balanseføres eiendelen til kursen på transaksjonstidspunktet, men til terminkursen ved bruk av terminkontrakt.

For varige driftsmidler og immaterielle eiendeler omfatter anskaffelseskost også direkte utgifter for å klargjøre eiendelen for bruk, for eksempel utgifter til testing av eiendelen.

Varige driftsmidler

Tomter avskrives ikke. Andre varige driftsmidler balanseføres og avskrives lineært til restverdi over driftsmidlenes forventede utnyttbare levetid. Ved endring i avskrivningsplan fordeles virkningen over gjenværende avskrivningstid ("knekkpunktmetoden"). Vedlikehold av driftsmidler kostnadsføres løpende under driftskostnader. Påkostninger og forbedringer tillegges driftsmidlets kostpris og avskrives i takt med driftsmidlet. Skillet mellom vedlikehold og påkostning/forbedring regnes i forhold til driftsmidlets stand på anskaffelsestidspunktet.

Leide (leasede) driftsmidler balanseføres som driftsmidler hvis leiekontrakten anses som finansiell.

Andre langsiktige aksjeinvesteringer

Kostmetoden brukes som prinsipp for investeringer i andre aksjer mv. Utdelinger regnskapsføres i utgangspunktet som finansinntekt, når utdelingen er vedtatt. Hvis utdelingene vesentlig overstiger andel av opptjent egenkapital etter kjøpet, føres det overskytende til reduksjon av kostprisen.

Nedskrivning av anleggsmidler

Ved indikasjon om at balanseført verdi av et anleggsmiddel er høyere enn virkelig verdi, foretas det test for verdifall. Testen foretas for det laveste nivå av anleggsmidler som har selvstendige kontantstrømmer. Hvis balanseført verdi er høyere enn både salgsverdi og gjenvinnbart beløp (nåverdi ved fortsatt bruk/eie), foretas det nedskrivning til det høyeste av salgsverdi og gjenvinnbart beløp.

Tidligere nedskrivninger, med unntak for nedskrivning av goodwill, reverseres hvis forutsetningene for nedskrivningen ikke lenger er til stede.

Varelager

Varer vurderes til det laveste av anskaffelseskost (etter FIFO-prinsippet) og virkelig verdi. For råvarer brukes gjenanskaffelseskost som tilnærming til virkelig verdi. For ferdig tilvirkede varer og varer under tilvirkning består anskaffelseskost av utgifter til produktutforming, materialforbruk, direkte lønn, og andre direkte og indirekte produksjonskostnader (basert på normal kapasitet). Virkelig verdi er estimert salgspris fratrukket nødvendige utgifter til ferdigstillelse og salg. Bare variable utgifter anses nødvendige for å selge ferdige varer, mens også faste tilvirkningskostnader inkluderes som nødvendige for varer som ikke er ferdig tilvirket.

Fordringer

Kundefordringer føres opp i balansen etter fradrag for avsetning til forventede tap. Avsetning til tap gjøres på grunnlag av individuell vurdering av fordringene og en tilleggsavsetning som skal dekke øvrige påregnelige tap. Vesentlige økonomiske problemer hos kunden, sannsynligheten for at kunden vil gå konkurs eller gjennomgå økonomisk restrukturering, og utsettelse og mangler ved betalinger anses som indikatorer på at kundefordringer må nedskrives.



Nordvestvinduet AS

Noter til årsregnskapet 2022

Andre fordringer, både omløpsfordringer og anleggsgordringer, føres opp til det laveste av pålydende og virkelig verdi. Virkelig verdi er nåverdien av forventede framtidige innbetalinger. Det foretas likevel ikke neddiskontering når effekten av neddiskontering er uvesentlig for regnskapet. Avsetning til tap vurderes på samme måte som for kundefordringer.

Gjeld

Gjeld, med unntak for enkelte avsetninger for forpliktelser, balanseføres til nominelt gjeldsbeløp.

Garantiarbeider/reklamasjoner

Garantiarbeider/reklamasjoner knyttet til avsluttede salg vurderes til antatt kostnad for slikt arbeid. Estimert beregnes med utgangspunkt i historiske tall for garantiarbeider, men korrigert for forventet avvik på grunn av for eksempel endring i kvalitetssikringsrutiner og endring i produktspekter. Avsetningen føres opp under "Annen kortsiktig gjeld", og endringen i avsetningen kostnadsføres.

Pensjoner

Pensjonsordningene er finansiert gjennom innbetalinger til forsikringsselskap. Selskapes pensjonsordning er innskuddsbasert.

Ved innskuddsplaner betaler selskapet innskudd til et forsikringsselskap. Selskapet har ingen ytterligere betalingsforpliktelse etter at innskuddene er betalt. Innskuddene regnskapsføres som lønnskostnad. Eventuelle forskuddsbetalte innskudd balanseføres som eiendel (pensjonsmidler) i den grad innskuddet kan refunderes eller redusere framtidige innbetalinger.

Skatt

Skattekostnaden i resultatregnskapet omfatter både periodens betalbare skatt og endring i utsatt skatt. Utsatt skatt beregnes på grunnlag av de midlertidige forskjeller som eksisterer mellom regnskapsmessige og skattemessige verdier, samt eventuelt ligningsmessig underskudd til fremføring ved utgangen av regnskapsåret. Skatteøkende og skattereduserende midlertidige forskjeller som reverserer eller kan reversere i samme periode er utlignet. Oppføring av utsatt skattefordel på netto skattereduserende forskjeller som ikke er utlignet og underskudd til fremføring, begrunnes med antatt fremtidig inntjening. Utsatt skatt og skattefordel som kan balanseføres oppføres netto i balansen.

Skattereduksjon ved avgitt konsernbidrag, og skatt på mottatt konsernbidrag som føres som reduksjon av balanseført beløp på investering i datterselskap, føres direkte mot skatt i balansen (mot betalbar skatt hvis konsernbidraget har virkning på betalbar skatt, og mot utsatt skatt hvis konsernbidraget har virkning på utsatt skatt). Utsatt skatt både i selskapsregnskapet og i konsernregnskapet regnskapsføres til nominelt beløp.

Kontantstrømoppstilling

Kontantstrømoppstillingen utarbeides etter den indirekte metoden. Kontanter og kontantekvivalenter omfatter kontanter, bankinnskudd og andre kortsiktige likvide plasseringer, som umiddelbart og med uvesentlig kursrisiko kan konverteres til kjente kontantbeløp og med gjenværende løpetid mindre enn tre måneder fra anskaffelsesdato.

Utenlandsk valuta

Gjeld i utenlandsk valuta vurderes etter kursen ved regnskapsårets slutt. Kursgevinster og kurstap knyttet til varesalg og varekjøp i utenlandsk valuta føres som agio eller disagio.



Nordvestvinduet AS

Noter til årsregnskapet 2022

Note 1 Driftsinntekter

Morselskapet			Konsernet	
2022	2021		2022	2021
152 192 692	133 615 321	Salgsinntekter	153 659 892	137 435 477
234 320	177 251	Andre driftsinntekter	234 320	227 618
152 427 012	133 792 572	Sum	153 894 212	137 663 095

2022	2021	Geografisk fordeling	2022	2021
142 949 572	124 567 579	Norge	142 949 572	124 567 579
		Sverige		
9 477 440	9 224 993	Andre land	10 944 640	13 095 516
152 427 012	133 792 572	Sum	153 894 212	137 663 095

Note 2 Transaksjoner med nærstående parter

Ytelser til ledende ansatte er omtalt i note 3, og mellomværende med konsernselskaper er omtalt i note 9.

Konsernets transaksjoner med nærstående parter:

Salg av varer:

- Datterselskapet Nordvest UK Ltd

9 250 938

Leie av eiendom:

- Nordvestvinduet Eiendom AS

3 172 600

3 172 600



Nordvestvinduet AS

Noter til årsregnskapet 2022

Note 3 Lønnskostnader, antall ansatte, godtgjørelser, lån til ansatte mm.

Morselskapet		Lønnskostnader	Konsernet	
2022	2021		2022	2021
44 836 821	42 864 897	Lønninger	45 663 868	43 835 666
4 848 752	4 685 994	Arbeidsgiveravgift	4 848 752	4 685 994
1 560 077	1 426 430	Pensjonskostnader	1 579 456	1 426 430
-4 050 743	-1 244 685	Tilskudd og refusjoner	-4 050 743	-1 244 685
941 625	812 422	Andre ytelser	941 625	812 422
48 136 532	48 545 058	Sum	48 982 959	49 515 827

88	84	Sysselsatte årsverk i regnskapsåret har vært	89	85
----	----	--	----	----

Ytelser til ledende personer

Daglig leder Styret

Lønn til DL	1 033 887	242 000
Annen godtgjørelse	219 083	0

Ledende ansatte har kjøpt aksjer til underpris. Til sammen TNOK 482 er innberettet som fordel for ansatte.

Daglig leder Arve M Almenning eier aksjer gjennom sitt holdingselskap Almenning Invest AS. Det er ytt lån til selskapet på TNOK 1022.

Økonomisjef Per J Mathisen eier aksjer gjennom sitt holdingselskap PJM Invest AS. Det er ytt lån til selskapet på TNOK 206.

Lånene renteberegnes og det er stilt sikkerhet i aksjer i Nordvestvinduet AS og Nordvestvinduet Eiendom AS.

Godtgjørelse til revisor

Morselskap Konsern

Lovpålagt revisjon	82 903	82 903
Andre tjenester	41 160	41 160
Skatterådgivning (inkl teknisk bistand med ligningspapir)	14 900	14 900
Periodisering akontoer	10 000	10 000
Sum	148 963	148 963

Note 4 Pensjoner

Selskapet har innskuddsbasert pensjonsordning som omfatter alle ansatte. Selskapets pensjonsordninger tilfredsstiller kravene i lov om obligatorisk tjenestepensjon.



Nordvestvinduet AS

Noter til årsregnskapet 2022

Note 5 Anleggsmidler inkl. immaterielle eiendeler

Morselskap

Anleggsmidler	Utviklings- kostnader	Maskiner	Driftsløsøre	Sum
Anskaffelseskost 01.01.	2 585 289	38 052 881	18 480 939	59 119 109
Tilgang	0	6 172 764	505 827	6 678 591
Avgang	0	0	0	0
Anskaffelseskost 31.12.	2 585 289	44 225 645	18 986 766	65 797 700
Akkumulerte avskrivninger 31.12.	2 476 475	33 655 991	13 721 490	49 853 956
Balanseført verdi 31.12.	108 814	10 569 654	5 265 276	15 943 744

Årets avskrivninger	423 622	1 644 657	1 262 363	3 330 642
---------------------	---------	-----------	-----------	-----------

Forventet økonomisk levetid	5 år	8-12 år	4-12 år
Avskrivningsplan	Lineær	Lineær	Lineær

Årlig leie av ikke balanseførte driftsmidler

Driftsmiddel	Leieperiode	Årlig leie
Husleie		3 283 985
Maskiner	5-10 år	214 811
Driftsløsøre	5 år	616 357

Leasingkontrakt på maskin inngått i 2017 er behandlet som finansiell leasing. Verdi på driftsmiddel ved inngåelse av avtalen var kr 4 116 910. Leieavtalen har 10 års varighet.

Leasingkontrakt på lastebil inngått i 2021 er behandlet som finansiell leasing. Verdi på lastebil ved inngåelse av avtalen var kr 1 936 728. Leieavtalen har 10 års varighet.

Konsernet

Anleggsmidler	kostnader	Maskiner	Driftsløsøre	Sum
Anskaffelseskost 01.01.	2 585 289	38 052 881	18 609 041	59 247 211
Tilgang	0	6 172 764	508 883	6 681 647
Avgang	0	0	0	0
Anskaffelseskost 31.12.	0 2 585 289	44 225 645	19 117 923	65 928 857
Akkumulerte avskrivninger 31.12.	2 476 475	33 655 991	13 819 577	49 952 043
Balanseført verdi 31.12.	108 814	10 569 654	5 298 347	15 976 816

Årets avskrivninger	423 622	1 644 657	1 273 383	3 341 662
---------------------	---------	-----------	-----------	-----------

Forventet økonomisk levetid	5 år	8-12 år	4-12 år
Avskrivningsplan	Lineær	Lineær	Lineær

Årlig leie av ikke balanseførte driftsmidler

Driftsmiddel	Leieperiode	Årlig leie
Husleie		3 283 985
Maskiner	5-10 år	214 811
Driftsløsøre	5 år	616 357



Nordvestvinduet AS

Noter til årsregnskapet 2022

Note 6 Skatt

Beregning av utsatt skatt/utsatt skattefordel

Morselskapet			2022	2021
2022	2021		2022	2021
		Midlertidige forskjeller		
600 291	169 602	Driftsmidler	600 291	169 602
0	0	Langsiktig gjeld i utl. valuta	0	0
-435 577	-204 323	Varebeholdning	-435 577	-204 323
-943 748	15 074	Utestående fordringer	-943 748	15 074
-215 271	-169 527	Finansiell leasing	-215 271	-169 527
-3 300 000	-950 000	Andre avsetninger for forpliktelser	-3 300 000	-950 000
8 910	15 000	Inntektsført utbytte 3%	8 910	15 000
-4 285 394	-1 124 173	Netto midlertidige forskjeller	-4 285 394	-1 124 174
0	0	Underskudd til fremføring	0	0
-4 285 394	-1 124 173	Grunnlag for utsatt skatt / skattefordel	-4 285 394	-1 124 174
-942 787	-247 318	22 % Utsatt skatt / utsatt skattefordel	-942 787	-247 318
0	0	Herav ikke balanseført utsatt skattefordel	0	0
-942 787	-247 318	Utsatt skatt i balansen	-942 787	-247 318

Grunnlag for skattekostnad, endring i utsatt skatt og betalbar skatt

Morselskapet			2022	2021
2022	2021		2022	2021
		Grunnlag for betalbar skatt		
10 379 050	2 115 379	Resultat før skattekostnad	11 127 358	3 259 787
-196 880	-450 995	Permanente forskjeller	-196 880	-450 995
10 182 170	1 664 384	Grunnlag for skattekostnad på årets resultat	10 930 478	2 808 792
3 155 131	1 668 023	Endring i midlertidige forskjeller	3 155 131	1 668 023
13 337 301	3 332 408	Gr.lag for bet.bar skatt i res.regnskapet	14 085 609	4 476 815
0	0	+/- Benyttet fremførbart underskudd	0	0
13 337 301	3 332 408	Skattepliktig inntekt (grunnlag for betalbar skatt i balansen)	14 085 609	4 476 815

Morselskapet			Konsernet	
2022	2021		2022	2021
		Fordeling av skattekostnaden		
2 934 206	733 130	Betalbar skatt (22 % av grunnlag for betalbar skatt i resultatregnskapet)	3 134 329	984 899
2 934 206	733 130	Sum betalbar skatt	3 134 329	984 899
-695 469	-363 665	Endring i utsatt skatt/skattefordel	-695 469	-281 930
2 238 738	369 465	Skattekostnad	2 438 860	702 969
		Betalbar skatt i balansen		
2 934 206	733 130	Betalbar skatt i skattekostnaden	2 934 206	733 130
0	0	Andre justeringer utland	-	-
2 934 206	733 130	Betalbar skatt i balansen	2 934 206	733 130



Nordvestvinduet AS

Noter til årsregnskapet 2022

Note 7 Datterselskap

Investeringene i datterselskap regnskapsføres etter kostmetoden.

Datterselskap	kontor	/Eierandel	siste år	år (100 %)	verdi
Nordvest UK Ltd	UK	85 %	2 039 436	845 185	42 293
Balanseført verdi 31.12.			2 039 436	845 185	42 293

Note 8 Fordringer og gjeld

Morselskapet		Kundefordringer	Konsernet	
2022	2021		2022	2021
20 181 920	12 213 807	Kundefordringer til pålydende	20 971 727	12 592 257
-998 274	0	Avsetning til tap på kundefordringer	-998 274	0
19 183 647	12 213 807	Kundefordringer i balansen	19 973 453	12 592 257

Morselskapet		Fordringer med forfall senere enn ett år	Konsernet	
2022	2021		2022	2021
2 289 130	215 910	Lån til ansatte	2 289 130	215 910
-	-	Fordring på datterselskap	0	0
2 289 130	215 910	Sum	2 289 130	215 910

Morselskapet		Langsiktig gjeld med forfall senere enn 5 år	Konsernet	
2022	2021		2022	2021
3 000 000	0	Gjeld til kredittinstitusjoner	3 000 000	0
		Annen langsiktig gjeld (spesifiseres)		
3 000 000	0	Sum	3 000 000	0

Morselskapet		Gjeld sikret ved pant	Konsernet	
2022	2021		2022	2021
11 544 105	7 711 729		11 544 105	7 711 729

Morselskapet		Balanseført verdi av pantsatte eiendeler	Konsernet	
2022	2021		2022	2021
15 834 930	12 063 360	Varige driftsmidler	15 868 002	11 799 561
16 024 013	15 615 293	Varer	16 286 465	12 128 412
19 183 647	12 213 807	Kundefordringer	19 973 453	12 441 559
51 042 590	36 620 552	Sum	52 127 920	36 369 532

Morselskapet		Eiendelene er i tillegg stillet som sikkerhet for	Konsernet	
2022	2021		2022	2021
6 000 000	6 000 000	Ubenyttet kassekreditt	6 000 000	6 000 000
6 000 000	6 000 000	Sum	6 000 000	6 000 000



Nordvestvinduet AS

Noter til årsregnskapet 2022

Note 9 Mellomværende med selskap i samme konsern m.v.

Morselskapet

	Kundefordringer		Andre fordringer	
	2022	2021	2022	2021
Foretak i samme konsern m.v.	0	984 184	297 000	500 000
Sum	0	984 184	297 000	500 000

	Langsiktig gjeld		Annen kortsiktig gjeld	
	2022	2021	2022	2021
Andre nærstående selskap	0	100 000	463 499	0
Sum	0	100 000	463 499	0

Note 10 Varer

Morselskapet

	2022	2021
Råvarer	13 969 591	13 890 325
Varer under tilvirkning	1 607 206	1 169 699
Ferdigvarer	447 216	555 269
Sum	16 024 013	15 615 292

Konsernet

Råvarer	13 969 591	13 890 325
Varer under tilvirkning	1 607 206	1 169 699
Ferdigvarer	685 339	793 469
Sum	16 262 136	15 853 493

Note 11 Bundne bankinnskudd, trekkrettigheter

Morselskapet		Bundne bankinnskudd	Konsernet	
2022	2021		2022	2021
1 778 467	1 700 569	Skattetrekksmidler	1 778 467	1 700 569
		Trekkrettigheter		
6 000 000	6 000 000	Ubenyttet kassekreditt	6 000 000	6 000 000



Nordvestvinduet AS

Noter til årsregnskapet 2022

Note 12 Egenkapital

Morselskapet

Arets endring i egenkapital	Aksjekapital	Egne aksjer	Overkurs	Annen egenkapital	Sum
Egenkapital 01.01.	6 000 000	-514 000	104 400	16 282 631	21 873 031
Salg egne aksjer	0	514 000	931 709	0	1 445 709
Årets resultat	0	0	0	8 140 313	8 140 313
Avsatt utbytte	0	0	0	-2 500 000	-2 500 000
Egenkapital 31.12.	6 000 000	0	1 036 109	21 922 944	28 959 052

Konsernet

Arets endring i egenkapital	Aksje-kapital	Egne aksjer	Overkurs	Annen egenkapital	Minoritets-interesser	Sum
Egenkapital 01.01.	6 000 000	-514 000	104 400	17 818 094	278 428	23 686 923
Salg egne aksjer	0	514 000	931 709	0	0	1 445 709
Årets resultat	0	0	0	8 613 470	75 027	8 688 497
Omregningsdifferanser	0	0	0	-317 395	466	-316 929
Avsatt utbytte	0	0	0	-2 500 000	0	-2 500 000
Egenkapital 31.12.	6 000 000	0	1 036 109	23 614 171	353 921	31 004 201

Note 13 Aksjekapital og aksjonærinformasjon

Aksjekapitalen på kr. 6 000 000 består av 6 000 aksjer á kr. 1 000.

Oversikt over aksjonærene 31.12.	Verv	Antall	Eierandel
Agneda Almending Holding AS	nestleder Dag Almending	2 750	45,8 %
Jonfinn Almending		895	14,9 %
Rune Almending		507	8,5 %
Margunn Almending		382	6,4 %
Arve Martin Almending	Daglig leder /styremedlem	420	7,0 %
Tommy R. Almending		137	2,3 %
Mona R. Almending		131	2,2 %
Solbjørg A. Lid		84	1,4 %
PJM Invest AS		180	3,0 %
Almending Invest AS	Daglig leder Arve M Almending	240	4,0 %
Skramsvegen Invest AS		274	4,6 %
Totalt		6 000	100,0 %

Note 14 Andre forpliktelser

Morselskapet

Morselskapet			Konsernet	
2022	2021		2022	2021
3 300 000	950 000	Avsatt til reklamasjoner	3 300 000	950 000
0	3 004 008	Forskudd tilskudd Innovasjon Norge	0	3 004 008
3 300 000	3 954 008	Sum andre forpliktelser	3 300 000	3 954 008

Avsetningen er i hovedsak basert på konkrete reklamasjonssaker. Det er i tillegg gjort en avsetning for å dekke risiko utover konkrete saker.



Til generalforsamlingen i Konsernet Nordvestvinduet AS

Uavhengig revisors beretning

Konklusjon

Vi har revidert årsregnskapet for Konsernet Nordvestvinduet AS, som består av:

- selskapsregnskapet, som består av balanse per 31. desember 2022, resultatregnskap og kontantstrømoppstilling for regnskapsåret avsluttet per denne datoen og noter til årsregnskapet, herunder et sammendrag av viktige regnskapsprinsipper, og
- konsernregnskapet, som består av balanse per 31. desember 2022, resultatregnskap og kontantstrømoppstilling for regnskapsåret avsluttet per denne datoen og noter til årsregnskapet, herunder et sammendrag av viktige regnskapsprinsipper.

Etter vår mening

- oppfyller årsregnskapet gjeldende lovkrav,
- gir selskapsregnskapet et rettviseende bilde av selskapets finansielle stilling per 31. desember 2022 og av dets resultater og kontantstrømmer for regnskapsåret avsluttet per denne datoen i samsvar med regnskapslovens regler og god regnskapsskikk i Norge, og
- gir konsernregnskapet et rettviseende bilde av konsernets finansielle stilling per 31. desember 2022 og av dets resultater og kontantstrømmer for regnskapsåret avsluttet per denne datoen i samsvar med regnskapslovens regler og god regnskapsskikk i Norge.

Grunnlag for konklusjonen

Vi har gjennomført revisjonen i samsvar med International Standards on Auditing (ISA-ene). Våre oppgaver og plikter i henhold til disse standardene er beskrevet nedenfor under *Revisors oppgaver og plikter ved revisjonen av årsregnskapet*. Vi er uavhengige av selskapet og konsernet i samsvar med kravene i relevante lover og forskrifter i Norge og International Code of Ethics for Professional Accountants (inkludert internasjonale uavhengighetsstandarder) utstedt av International Ethics Standards Board for Accountants (IESBA-reglene), og vi har overholdt våre øvrige etiske forpliktelser i samsvar med disse kravene. Innhentet revisjonsbevis er etter vår vurdering tilstrekkelig og hensiktsmessig som grunnlag for vår konklusjon.

Øvrig informasjon

Styret og daglig leder (ledelsen) er ansvarlige for informasjonen i årsberetningen. Øvrig informasjon omfatter informasjon i årsrapporten bortsett fra årsregnskapet og den tilhørende revisjonsberetningen. Vår konklusjon om årsregnskapet ovenfor dekker ikke informasjonen i årsberetningen.

I forbindelse med revisjonen av årsregnskapet er det vår oppgave å lese årsberetningen. Formålet er å vurdere hvorvidt det foreligger vesentlig inkonsistens mellom årsberetningen og årsregnskapet og den kunnskap vi har opparbeidet oss under revisjonen av årsregnskapet, eller hvorvidt informasjon i årsberetningen ellers fremstår som vesentlig feil. Vi har plikt til å rapportere dersom årsberetningen fremstår som vesentlig feil. Vi har ingenting å rapportere i så henseende.

Basert på kunnskapen vi har opparbeidet oss i revisjonen, mener vi at årsberetningen

- er konsistent med årsregnskapet og

PricewaterhouseCoopers AS, Sjøgata 44, Postboks 4, NO-6701 Måløy
T: 02316, org. no.: 987 009 713 MVA, www.pwc.no

Statsautoriserte revisorer, medlemmer av Den norske Revisorforening og autorisert regnskapsførerselskap



- inneholder de opplysninger som skal gis i henhold til gjeldende lovkrav.

Ledelsens ansvar for årsregnskapet

Ledelsen er ansvarlig for å utarbeide årsregnskapet og for at det gir et rettviseende bilde i samsvar med regnskapslovens regler og god regnskapsskikk i Norge. Ledelsen er også ansvarlig for slik intern kontroll som den finner nødvendig for å kunne utarbeide et årsregnskap som ikke inneholder vesentlig feilinformasjon, verken som følge av misligheter eller utilsiktede feil.

Ved utarbeidelsen av årsregnskapet er ledelsen ansvarlig for å ta standpunkt til selskapets og konsernets evne til fortsatt drift, og opplyse om forhold av betydning for fortsatt drift. Forutsetningen om fortsatt drift skal legges til grunn for årsregnskapet så lenge det ikke er sannsynlig at virksomheten vil bli avvirket.

Revisors oppgaver og plikter ved revisjonen av årsregnskapet

Vårt mål er å oppnå betryggende sikkerhet for at årsregnskapet som helhet ikke inneholder vesentlig feilinformasjon, verken som følge av misligheter eller utilsiktede feil, og å avgi en revisjonsberetning som inneholder vår konklusjon. Betryggende sikkerhet er en høy grad av sikkerhet, men ingen garanti for at en revisjon utført i samsvar med ISA-ene, alltid vil avdekke vesentlig feilinformasjon. Feilinformasjon kan oppstå som følge av misligheter eller utilsiktede feil. Feilinformasjon er å anse som vesentlig dersom den enkeltvis eller samlet med rimelighet kan forventes å påvirke de økonomiske beslutningene som brukerne foretar på grunnlag av årsregnskapet.

For videre beskrivelse av revisors oppgaver og plikter vises det til:
<https://revisorforeningen.no/revisjonsberetninger>

Måløy, 10. mai 2023
PricewaterhouseCoopers AS

Jan Ove Helle
Statsautorisert revisor
(elektronisk signert)



 Securely signed with Brevio

Revisjonsberetning

Signers:

Name	Method	Date
Helle, Jan Ove	BANKID_MOBILE	2023-05-11 14:26

This document package contains:

- Closing page (this page)
- The original document(s)
- The electronic signatures. These are not visible in the document, but are electronically integrated.



This file is sealed with a digital signature.
The seal is a guarantee for the authenticity
of the document.