



ÅRSREGNSKAPET FOR REGNSKAPSÅRET 2024 - GENERELL INFORMASJON

Enheten

Organisasjonsnummer: 981 397 568
Organisasjonsform: Samvirkeforetak
Foretaksnavn: COOP FINNMARK SA
Forretningsadresse: Bossekoppveien 1
9513 ALTA

Regnskapsår

Årsregnskapets periode: 01.01.2024 - 31.12.2024

Konsern

Morselskap i konsern: Nei

Regnskapsregler

Regler for små foretak benyttet: Nei
Benyttet ved utarbeidelsen av årsregnskapet til selskapet: Regnskapslovens alminnelige regler

Årsregnskapet fastsatt av kompetent organ

Bekreftet av representant for selskapet: Kjell Halvorsen
Dato for fastsettelse av årsregnskapet: 10.04.2025

Grunnlag for avgivelse

År 2024: Årsregnskapet er elektronisk innlevert
År 2023: Tall er hentet fra elektronisk innlevert årsregnskap fra 2024

Det er ikke krav til at årsregnskapet m.v. som sendes til Regnskapsregisteret er undertegnet. Kontrollen på at dette er utført ligger hos revisor/enhetens øverste organ. Sikkerheten ivaretas ved at innsender har rolle/rettighet for innsending av årsregnskapet via Altinn, og ved at det bekreftes at årsregnskapet er fastsatt av kompetent organ.

Brønnøysundregistrene, 29.06.2025



Resultatregnskap

Beløp i: NOK	Note	2024	2023
RESULTATREGNSKAP			
Inntekter			
Salgsinntekter	1, 2	1 468 184 815	1 350 082 178
Annen driftsinntekt		47 257 280	46 069 035
Sum inntekter		1 515 442 095	1 396 151 213
Kostnader			
Varekostnader	3	1 185 239 168	1 091 698 897
Lønnskostnader	4	140 412 053	130 129 003
Avskrivninger på varige driftsmidler	5	26 152 047	24 748 702
Nedskrivning av varige driftsmidler og immaterielle eiendeler	5	4 697 000	4 346 000
Annen driftskostnad		74 006 180	58 611 764
Sum kostnader		1 430 506 448	1 309 534 366
Driftsresultat		84 935 647	86 616 847
Finansinntekter og finanskostnader			
Annen finansinntekt		16 931 010	10 755 039
Sum finansinntekter		16 931 010	10 755 039
Annen finanskostnad		1 135 974	786 282
Sum finanskostnader		1 135 974	786 282
Netto finans		15 795 036	9 968 757
Resultat før skattekostnad		100 730 683	96 585 604
Skattekostnad på ordinært resultat	6	25 245 488	24 402 253
Årsresultat		75 485 195	72 183 351
Overføringer og disponeringer			
Overført til annen egenkapital		75 485 195	72 183 351
Sum overføringer og disponeringer		75 485 195	72 183 351



Balanse

Beløp i: NOK	Note	2024	2023
BALANSE - EIENDELER			
Anleggsmidler			
Immaterielle eiendeler			
Utsatt skattefordel	6	18 970 168	14 688 040
Sum immaterielle eiendeler		18 970 168	14 688 040
Varige driftsmidler			
Tomter, bygninger o.a. fast eiendom	5	528 261 112	510 802 466
Maskiner og anlegg	5	2 250 000	3 981 000
Driftsløsøre, inventar og utstyr	5	13 470 000	20 427 580
Sum varige driftsmidler		543 981 112	535 211 046
Finansielle anleggsmidler			
Lån til foretak i samme konsern		17 321 687	17 321 687
Lån til tilknyttet selskap og felles kontrollert virksomhet	7	12 480 151	12 397 651
Investeringer i aksjer og andeler	7	1 260 000	270 000
Sum finansielle anleggsmidler		31 061 838	29 989 338
Sum anleggsmidler		594 013 118	579 888 424
Omløpsmidler			
Varer			
Varebeholdning		90 059 000	92 658 000
Sum varer		90 059 000	92 658 000
Fordringer			
Kundefordringer		3 488 608	5 493 100
Andre fordringer		8 891 929	5 490 107
Sum fordringer		12 380 537	10 983 207
Investeringer			
Markedsbaserte aksjer	4	52 466 702	37 860 737
Sum investeringer		52 466 702	37 860 737
Bankinnskudd, kontanter og lignende			
Bankinnskudd, kontanter og lignende	8	362 583 882	299 979 458



Balanse

Beløp i: NOK	Note	2024	2023
Sum bankinnskudd, kontanter og lignende		362 583 882	299 979 458
Sum omløpsmidler		517 490 121	441 481 402
SUM EIENDELER		1 111 503 239	1 021 369 826

BALANSE - EGENKAPITAL OG GJELD

Egenkapital

Innskutt egenkapital

Medlemmenes ansvarskapital	9	10 388 209	9 938 150
Sum innskutt egenkapital		10 388 209	9 938 150

Opptjent egenkapital

Annen egenkapital		778 735 630	703 250 438
Sum opptjent egenkapital		778 735 630	703 250 438

Sum egenkapital	10	789 123 839	713 188 588
------------------------	----	--------------------	--------------------

Gjeld

Langsiktig gjeld

Pensjonsforpliktelser	4	52 466 702	36 870 736
Sum avsetninger for forpliktelser		52 466 702	36 870 736

Annen langsiktig gjeld

Konvertible lån	11	112 814 350	106 389 561
Gjeld til kredittinstitusjoner	11		25 221
Øvrig langsiktig gjeld		2 213 086	2 764 315
Sum annen langsiktig gjeld		115 027 436	109 179 097

Sum langsiktig gjeld		167 494 138	146 049 833
-----------------------------	--	--------------------	--------------------

Kortsiktig gjeld

Leverandørgjeld		28 531 215	32 712 971
Betalbar skatt	6	29 117 825	26 530 214
Skyldig offentlige avgifter		14 002 022	13 314 099
Utbytte		57 363 555	52 062 093
Annen kortsiktig gjeld		25 870 645	37 512 028



Balanse

Beløp i: NOK	Note	2024	2023
Sum kortsiktig gjeld		154 885 262	162 131 405
 Sum gjeld		 322 379 400	 308 181 238
 SUM EGENKAPITAL OG GJELD		 1 111 503 239	 1 021 369 826



Brønnøysundregistrene

ÅRSREGNSKAP FOR REGNSKAPSÅRET 2024 - GENERELL INFORMASJON

Journalnummer: 2025 579062

Enheten

Organisasjonsnummer: 981 397 568
Organisasjonsform: Samvirkeforetak
Foretaksnavn: COOP FINNMARK SA
Forretningsadresse: Bossekoppveien 1
9513 ALTA

Regnskapsår

Årsregnskapets periode: 01.01.2024 - 31.12.2024

Konsern

Morselskap i konsern: Nei

Regnskapsregler

Regler for små foretak benyttet: Nei
Benyttet ved utarbeidelsen av
årsregnskapet til selskapet: Regnskapslovens alminnelige regler

Årsregnskapet fastsatt av kompetent organ

Bekreftet av representant for selskapet: Kjell Halvorsen
Dato for fastsettelse av årsregnskapet: 10.04.2025

Grunnlag for avgivelse

År 2024: Årsregnskap er elektronisk innlevert.
År 2023: Tall er hentet fra elektronisk innlevert årsregnskap fra 2024.

Det er ikke krav til at årsregnskapet m.v. som sendes til Regnskapsregisteret er undertegnet. Kontrollen på at dette er utført ligger hos revisor/enhetens øverste organ. Sikkerheten ivaretas ved at innsender har rolle/rettighet for innsending av årsregnskapet via Altinn, og ved at det bekreftes at årsregnskapet er fastsatt av kompetent organ.

Brønnøysundregistrene, 28.06.2025



Organisasjonsnr: 981 397 568
COOP FINNMARK SA

RESULTATREGNSKAP

Beløp i: NOK	Note	2024	2023
RESULTATREGNSKAP			
Inntekter			
Salgsinntekter		1 468 184 815	1 350 082 178
Annen driftsinntekt	1, 2	47 257 280	46 069 035
Sum inntekter		1 515 442 095	1 396 151 213
Kostnader			
Varekostnader	3	1 185 239 168	1 091 698 897
Lønnskostnader	4	140 412 053	130 129 003
Avskrivninger på varige driftsmidler	5	26 152 047	24 748 702
Nedskrivning av varige driftsmidler og immaterielle eiendeler	5	4 697 000	4 346 000
Annen driftskostnad		74 006 180	58 611 764
Sum kostnader		1 430 506 448	1 309 534 366
Driftsresultat		84 935 647	86 616 847
Finansinntekter og finanskostnader			
Annen finansinntekt		16 931 010	10 755 039
Sum finansinntekter		16 931 010	10 755 039
Annen finanskostnad		1 135 974	786 282
Sum finanskostnader		1 135 974	786 282
Netto finans		15 795 036	9 968 757
Resultat før skattekostnad		100 730 683	96 585 604
Skattekostnad på ordinært resultat	6	25 245 488	24 402 253
Årsresultat		75 485 195	72 183 351
Overføringer og disponeringer			
Overført til annen egenkapital		75 485 195	72 183 351
Sum overføringer og disponeringer		75 485 195	72 183 351



Organisasjonsnr: 981 397 568
COOP FINNMARK SA

BALANSE

Beløp i: NOK	Note	2024	2023
BALANSE - EIENDELER			
Anleggsmidler			
Immaterielle eiendeler			
Utsatt skattefordel	6	18 970 168	14 688 040
Sum immaterielle eiendeler		18 970 168	14 688 040
Varige driftsmidler			
Tomter, bygninger o.a. fast eiendom	5	528 261 112	510 802 466
Maskiner og anlegg	5	2 250 000	3 981 000
Driftsløsøre, inventar og utstyr	5	13 470 000	20 427 580
Sum varige driftsmidler		543 981 112	535 211 046
Finansielle anleggsmidler			
Lån til foretak i samme konsern		17 321 687	17 321 687
Lån til tilknyttet selskap og felles kontrollert virksomhet	7	12 480 151	12 397 651
Investeringer i aksjer og andeler	7	1 260 000	270 000
Sum finansielle anleggsmidler		31 061 838	29 989 338
Sum anleggsmidler		594 013 118	579 888 424
Omløpsmidler			
Varer			
Varebeholdning		90 059 000	92 658 000
Sum varer		90 059 000	92 658 000
Fordringer			
Kundefordringer		3 488 608	5 493 100
Andre fordringer		8 891 929	5 490 107
Sum fordringer		12 380 537	10 983 207
Investeringer			
Markedsbaserte aksjer	4	52 466 702	37 860 737
Sum investeringer		52 466 702	37 860 737
Bankinnskudd, kontanter og lignende			
Bankinnskudd, kontanter og lignende	8	362 583 882	299 979 458
Sum bankinnskudd, kontanter og lignende		362 583 882	299 979 458
Sum omløpsmidler		517 490 121	441 481 402



SUM EIENDELER		1 111 503 239	1 021 369 826
BALANSE - EGENKAPITAL OG GJELD			
Egenkapital			
Innskutt egenkapital			
Medlemmenes ansvarskapital	9	10 388 209	9 938 150
Sum innskutt egenkapital		10 388 209	9 938 150
Opptjent egenkapital			
Annen egenkapital		778 735 630	703 250 438
Sum opptjent egenkapital		778 735 630	703 250 438
Sum egenkapital	10	789 123 839	713 188 588
Gjeld			
Langsiktig gjeld			
Pensjonsforpliktelser	4	52 466 702	36 870 736
Sum avsetninger for forpliktelser		52 466 702	36 870 736
Annen langsiktig gjeld			
Konvertible lån	11	112 814 350	106 389 561
Gjeld til kredittinstitusjoner	11		25 221
Øvrig langsiktig gjeld		2 213 086	2 764 315
Sum annen langsiktig gjeld		115 027 436	109 179 097
Sum langsiktig gjeld		167 494 138	146 049 833
Kortsiktig gjeld			
Leverandørgjeld		28 531 215	32 712 971
Betalbar skatt	6	29 117 825	26 530 214
Skyldig offentlige avgifter		14 002 022	13 314 099
Utbytte		57 363 555	52 062 093
Annen kortsiktig gjeld		25 870 645	37 512 028
Sum kortsiktig gjeld		154 885 262	162 131 405
Sum gjeld		322 379 400	308 181 238
SUM EGENKAPITAL OG GJELD		1 111 503 239	1 021 369 826



Organisasjonsnr: 981 397 568
COOP FINNMARK SA

NOTEOPPLYSNINGER - SELSKAP - alle poster oppgitt i hele tall

Note
4

Antall årsverk i regnskapsåret
232.00

<u>Sum</u>	<u>Beløp</u>
<u>Balanseført verdi 31.12.</u>	<u>Varige driftsmidler Immaterielle eiend.</u>

Konsernregnskap

Morselskapet sitt navn

Forretningskontor for morselskapet

Begrunnelse for at datterselskap er utelatt fra konsolideringen

<u>Samlet beløp - tilknyttet selskap</u>	<u>Årets</u>	<u>Fjorårets</u>
--	--------------	------------------

<u>Samlet beløp - foretak i samme konsern</u>	<u>Årets</u>	<u>Fjorårets</u>
---	--------------	------------------

<u>Samlet beløp - foretak i samme konsern</u>	<u>Årets</u>	<u>Fjorårets</u>
---	--------------	------------------

<u>Samlet beløp - felles kontrollert virksomhet</u>	<u>Årets</u>	<u>Fjorårets</u>
---	--------------	------------------

<u>Pantstillelse</u>	<u>Beløp</u>
----------------------	--------------

<u>Beholdning av egne aksjer</u>	<u>Antall</u>	<u>Pålydende</u>	<u>Andel av aksjek.</u>
----------------------------------	---------------	------------------	-------------------------



COOP FINNMARK

Årsberetning og regnskap 2024

Innhold	Side
Styrets beretning	1-12
Regnskap med noter	12-20
Revisjonsberetning	21-22
Redegjørelse for aktsomhetsvurderinger gjennomført	23-24
Organisasjonsplan Coop Finnmark SA	24-25
Budsjett for Coop Finnmark SA år 2024	26
Innkalling til Regionrådsmøter og Årsmøte	27
Oversikt over tillitsvalgte i Coop Finnmark SA og valgkomiteens innstilling til valg år 2024	28-30

Penneo Dokumentnøkkel: IS6E8-08M6C-DJ60-4OYKN-C85PX-2C7ZH

Bli medlem!



Som medlem får du kjøpebonus på din handel i Coop's butikker.

Styret i Coop Finnmark SA har vedtatt at det for år 2023 skal gis **4 % kjøpebonus** på medlemmers kjøp i alle lagets utsalg – med unntak av Yx Bossekop og Sport1-butikkene i Vadsø og Kirkenes, der det gjelder egen rabattavtale.



STYRETS BERETNING

MAKROØKONOMISKE HOVEDSTØRRELSER (KILDE SSB, 13.12.2024)

Den økonomiske veksten har vært moderat siden midten av 2022. Gjentatte rentehevinger, høy inflasjon og svak etterspørsel fra utlandet har dempet aktiviteten. Samtidig har arbeidsledigheten økt fra et lavt nivå og ligger nå på 4 prosent.

Norsk økonomi er nå i oppgang. Husholdningenes konsum, som tilsvarer rundt halvparten av BNP Fastlands-Norge, har begynt å ta seg opp etter å ha utviklet seg svakt gjennom 2023 (SSB).

Etter en periode med høy inflasjon, høyere renter og fall i realinntekten, har husholdningene fått økt kjøpekraft allerede i år. Denne veksten i realinntekten ventes å fortsette i årene fremover.

Bakgrunnen ligger i forventningen om:

- Prisveksten nærmer seg inflasjonsmålet
- Flere rentekutt allerede i 2025
- Fastlandsøkonomien tar seg opp i 2025
- Svakere vekst internasjonalt

Nedenfor vises prosentvis endring tidligere år og forventning fremover før for noen makroøkonomiske prognoser for 2024-2027.

Prognoser	2024	2025	2026	2027
BNP Fastlands-Norge	0,9	1,8	2,3	2,2
Arbeidsledighet	4,0	4,1	4,1	4,0
Konsumprisindeks	3,2	2,7	2,5	2,4
Årslønn	5,3	4,3	3,8	3,8
Pengemarkedsrente	4,7	4,2	3,5	3,5

Utvikling i detaljhandelen - og samvirkelagene

KONSUMPRISINDEKSEN 2024 (KILDE SSB, 10.1.2025)

Etter flere år med kraftig prisvekst dempet veksten seg betydelig i 2024. Til tross for at husholdninger erfarte at varer og tjenester fortsatte å bli dyrere, så vokste prisene saktere enn de har gjort på en god stund.

Fra 2023 til 2024 gikk prisene på varer og tjenester som husholdningene kjøper samlet sett opp med 3,1 prosent, viser konsumprisindeksen (KPI). Dette er en betydelig nedgang fra 2023 da årsveksten var 5,5 prosent. (Årsvekst må ikke forveksles med tolv måneders endringen som publiseres månedlig av SSB).

Det var særlig prisene på energivarer og importerte varer som var med å trekke prisveksten ned til en takt vi ikke har sett siden før prisene begynte å stige i 2021. Fra 2023 til 2024 falt energiprisene 12,3 prosent, mens prisene på importerte varer gikk opp 2,3 prosent.

På den andre siden har prisutviklingen på tjenester og norske varer utenom energivarer bidratt til å holde prisveksten oppe med relativt sterk årsvekst på henholdsvis 4,5 og 5,2 prosent.

Lavere strømpriser dempet prisveksten

- Selv om vi har hatt to år med fall i strømprisene er de fortsatt høyere enn de var før de begynte å stige kraftig i 2021. Gjennom hele 2022 bidro svært høye strømpriser til å trekke prisveksten opp. Vendepunktet kom i andre halvdel av 2023, da strømprisene hadde falt nok til at de var lavere enn tilsvarende periode året før. Denne trenden fortsatte gjennom 2024, noe som bidro til å trekke ned den samlede prisveksten.

Den importerte prisveksten falt gjennom året

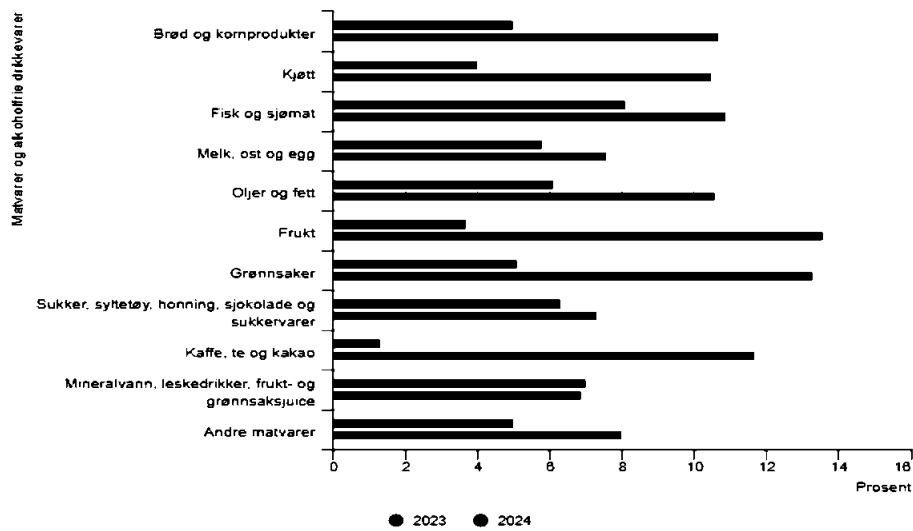
- Selv om vi ser bort fra energiprisene, dempet prisveksten seg gjennom 2024.
- Nedgangen kommer av at prisene generelt ikke har økt så mye som de to foregående årene, da vi så en uvanlig høy prisvekst. Likevel er det noen kategorier av varer og tjenester som bidrar til å dempe prisveksten mer enn andre, blant annet importerte varer.

Matprisene holdt prisveksten oppe

Penneo Dokumentnøkkel: IS6E8-08M6C-DJJ60-4OYKN-C85PX-2C7ZH

- I motsetning til den raskt avtakende prisveksten på importerte varer, holdt prisveksten på norske varer utenom energivarer seg nokså stabil gjennom fjoråret. Tolv månedersendringen for norske varer utenom energivarer startet på 7,2 prosent i januar. Derfra avtok den til 5,3 prosent i februar, men har siden flatet ut. Særlig prisutviklingen på matvarer bidro til å holde prisveksten i denne kategorien oppe gjennom året.
- Fra 2023 til 2024 steg matvareprisene med 5,2 prosent. Dette er nesten en halvering i årsveksten sammenlignet med året før, da matvareprisene økte 10,0 prosent. For de fleste matvarer var veksten i prisene lavere i 2024 sammenlignet med 2023, men det er også matvarer der prisveksten har økt. Dette gjelder blant annet olivenolje og sjokolade som hadde årsvekst på henholdsvis 24,1 og 9,8 prosent i 2024.
-
- Figuren under viser prisutviklingen for alle matvaregruppene de to siste årene. Høyest årsvekst i 2024 så vi i prisene på fisk og sjømat, som steg med 8,1 prosent. Kaffe, te og kakao var gruppen med lavest årsvekst på 1,3 prosent, en betydelig nedgang fra året før.

Årsvekst for ulike matvarer og alkoholfrie drikkevarer 2023-2024



Kilde: Konsumprisindeksen, Statistisk sentralbyrå

Dersom vi ser på utviklingen i matvareprisene de siste tre årene samlet sett, har de økt med 23,4 prosent siden januar 2021.

Relativt høy prisvekst på tjenester

- Mens prisveksten for energivarer og de importerte varene avtok gjennom 2024, bidro prisveksten for tjenester til å holde veksttakten oppe for KPI samlet sett. Et eksempel er husleiene, som var 4,4 prosent høyere i 2024 enn de var i 2023. Det er en uvanlig sterk vekst til husleier å være - vi må tilbake til 2002 for å finne en høyere årsvekst i husleiene.
- Også i 2023 ble det målt uvanlig høy husleievekst. Da tikket tolv månedersveksten jevnt oppover fra 2,9 prosent i januar til 4,4 prosent i desember samme år. Gjennom hele 2024 har den blitt liggende relativt stabilt på oppsiden av 4 prosent.
- Også lønnsveksten i Norge har vært høy de siste par årene. I 2023 viste SSBs statistikk over gjennomsnittlig avtalt månedslønn den sterkeste veksten på mange år. Selv om lønnsveksten gradvis har avtatt siden den gang (ssb.no), var den fortsatt sterk gjennom året vi nettopp har lagt bak oss. Det er nærliggende å tro at denne lønnsveksten har ført til høyere priser, særlig for tjenester hvor arbeidskraft er en betydelig innsatsfaktor, og lønn dermed utgjør en større andel av kostnadene enn for andre tjenester og varer



Omsetning og markedsandel

Samvirkeleagene ser ut til å få en samlet omsetning i 2024 på omtrent 60 milliarder kroner. Dette er en økning på 5,8 % fra 2023. I tillegg kommer omsetningen fra Norsk Butikkdrift AS, som er eid av Coop Norge SA. Hvis vi inkluderer Norsk Butikkdrift AS, blir den samlede omsetningen på omtrent 69,5 milliarder kroner. Det ser p.t. ut som at Coop sin markedsandel på dagligvare i Norge er redusert fra 29,2 % i 2023 til 29,1 % i 2024, basert på tall for totalmarkedet uten Oda (Oda vil fra 1. januar 2025 inkluderes i totaltallene)

Bærekraft og samfunnsansvar

FNs bærekraftsmål

FNs bærekraftsmål er verdens felles arbeidsplan for å utrydde fattigdom, bekjempe ulikhet og stoppe klimaendringene innen 2030. FNs bærekraftsmål består av 17 mål og 169 delmål. Målene skal vise vei for land, næringsliv og sivilsamfunn slik at alle kan bidra til at målene nås.

Coop ser aktivt til FNs bærekraftsmål i arbeidet med bærekraft slik at vi sikrer at vårt eget arbeid blir en aktiv del av den pågående globale dugnaden. Coop har prioritert følgende bærekraftsmål, basert på hvor vi har størst påvirkningsmulighet:

- 3 God helse og livskvalitet
- 9 Industri, innovasjon og infrastruktur
- 10 Mindre ulikhet
- 11 Bærekraftige byer og lokalsamfunn
- 12 Ansvarlig forbruk og produksjon
- 13 Stoppe klimaendringene
- 17 Samarbeid for å nå målene

Et bærekraftig Coop

Bærekraftsarbeidet er sentralt for Coops evne til å skape vekst, tillit og konkurransekraft i årene som kommer. Coop i Norge har derfor en felles bærekraftstrategi og overordnede bærekraftsmål frem mot 2025. Strategien legger grunnlag for systematisk og målrettet arbeid innen fem fokusområder: En sunnere handlekurv, et ansvarlig Coop, et sirkulært Coop, et miljøvennlig hjem og et mangfoldig Coop. Coop Finnmark SA skal bidra til at målene i strategien nås gjennom samarbeid med fellesorganisasjon og aktivt arbeid med egne tiltak.

- **En sunnere handlekurv:** Coop skal gjøre det enklere for alle kunder og medlemmer som ønsker å spise sunt og bærekraftig. Ambisjonene for En sunnere handlekurv er langsiktige, men likevel målrettede. Coop skal videreutvikle samarbeidet med helsemyndighetene og følge opp forpliktelsene i Intensjonsavtalen for et sunnere kosthold. Styret anser at Coop Finnmark SA har en viktig rolle i dette arbeidet gjennom å følge opp aktiviteter og tiltak overfor kunder og andre interessenter.
- **Et ansvarlig Coop:** Coop har et betydelig ansvar for at varer og tjenester vi kjøper blir produsert på en forsvarlig måte. Åpenhet om arbeidsforhold og miljøpåvirkning er avgjørende for vår troverdighet som en ledende handelsaktør, og er samtidig avgjørende for vår risikohåndtering. Organisasjonen jobber aktivt med å videreutvikle vårt arbeid med ansvarlige innkjøp. Utover innkjøp som skjer gjennom Coop Norge SA vil styret rette spesiell oppmerksomhet mot Coop Finnmark SA's egne innkjøp av varer og tjenester i denne sammenheng.
- **Et sirkulært Coop:** Coop jobber for smart ressursbruk der materialer går i sirkel. Dette omfatter produktene vi produserer, ressursene vi bruker på tvers av virksomheten og en bærekraftig håndtering av avfallet vårt. Vi skal optimalisere bruken av emballasje gjennom vår emballasjestrategi, øke sorteringsgraden på avfallet vårt og redusere matsvinnet. På klimaområdet er energi- og transporteffektivisering, samt økt egenproduksjon av energi viktig for å redusere våre klimagassutslipp. Mer lavutslipps tungtransport som biogass i Coops distribusjon og solcelleanlegg på lagerenheter er sentrale investeringer.
- **Et miljøvennlig hjem:** Coop skal aktivt bidra til økt sirkularitet og redusert miljø- og klimabelastning for våre medlemmer og kunder. Målsettingen er at produktene vi selger skal redusere energi- og ressursforbruk i hjem og fritidsboliger landet rundt, blant annet gjennom mer energieffektive



løsninger og mer bærekraftige materialer til for eksempel oppussing, eller forskjellige hverdagsprodukter.

- **Et mangfoldig Coop:** Coops medlemmer, tillitsvalgte og ansatte kommer fra alle samfunnslag og landsdeler, har ulik bakgrunn, utdanning, etnisitet og legning. Dette mangfoldet skal reflekteres i vår samlede gruppe av ansatte, i virksomhetens styrende organer og blant de medlemstillitsvalgte. Et enda mer mangfoldig Coop vil også være avgjørende for vår egen utviklingsevne og for våre kommende økonomiske resultater. Styret mangfold handler derfor også om å tiltrekke seg de skarpeste hodene og de mest motiverte medarbeiderne.

Coop Norge SA er samvirkelagens viktigste samarbeidspartner for å bli en mer bærekraftig virksomhet. Coop Finnmark SA henviser til Coop Norge SAs årsrapport som gir en fullstendig redegjørelse for fremdriften i virksomhetens bærekraftsarbeid for rapporteringsåret. Årsrapporten til Coop Norge SA og ytterligere informasjon finnes på nettsiden Bærekraft i Coop.

Åpenhetsloven

Som virksomhet har Coop Finnmark SA et ansvar for å utvise aktsomhet og fremme ansvarlig forretningspraksis gjennom hele verdikjeden. Coop Finnmark SA har i henhold til Åpenhetsloven plikt til å utføre aktsomhetsvurderinger knyttet til arbeid med grunnleggende menneskerettigheter og anstendige arbeidsforhold, samt å offentliggjøre en redegjørelse for disse aktsomhetsvurderingene. Coop Finnmark SA's redegjørelse for aktsomhetsvurderinger gjennomført i 2024 er publisert på side 20 i årsberetningen.

Samvirkelagene/Medlemmene

Pr. 31.12.2024 var 57 samvirkelag medlemmer av Coop Norge. Det har vært en nedgang i 2024 på et lag som følge av én fusjon.

Ved utgangen av 2024 var det 2 252 588 medlemmer i norske samvirkelag tilknyttet Coop Norge. Tilsvarende tall for foregående år (2023) var 2 153 891.

Coop Finnmark SA hadde ved årsskiftet 34897 medeiere, en økning på 1390 medeiere.

Medlemsutvikling pr. krets og kommune					
Medl: Krets	Antall medl. pr 01.01.2024	Nye medlemmer 2024	Utmeldte medlemmer 2024	Ant. medl. pr. dato 31.12.24	Endring i forhold til 2023
1 Kvæningen	639	35	13	661	3,4 %
2 Vardø	379	22	4	397	4,7 %
3 Vadsø	2 350	80	27	2 403	2,3 %
4 Hammerfest	286	60	2	344	20,3 %
5 Kautokeino	1 314	53	27	1 350	2,0 %
6 Alta	10 355	355	126	10 584	2,2 %
7 Loppa	419	12	4	427	1,9 %
8 Hasvik	420	23	10	433	3,1 %
9 Kvalsund	332	25	13	344	3,6 %
10 Måsøy	30	-2		28	-6,7 %
11 Nordkapp	539	42	10	571	5,9 %
12 Porsanger	2 102	48	43	2 107	0,2 %
13 Karasjok	1 126	39	22	1 143	1,5 %
14 Lebesby	663	21	9	675	1,8 %
15 Gamvik	568	-3	6	559	-1,6 %
16 Berlevåg	212	2	6	208	-1,9 %
17 Tana	1 432	32	13	1 451	1,3 %
18 Nesseby	488	8	5	491	0,6 %
19 Båtsfjord	877	56	11	922	5,1 %
20 Sør-Varanger	4 178	206	55	4 329	3,6 %
Ikke tilordnet	4 798	801	129	5 470	14,0 %
Samlet resultat	33 507	1 915	535	34 897	4,1 %

Perneo Dokumentnøkkel: IS6E8-08M6C-DJ60-4OYKN-C85PX-2C7ZH



Medlemsstyring og foretaksledelse.

Samvirkene, interesseorganisasjonen for samvirkeforetak i Norge, har utarbeidet "Samvirkeanbefalingen" med formål om å bidra til god medlemsstyring og foretaksledelse (tilsvarende eierstyring og selskapsledelse i andre selskapsformer som f.eks. aksjeselskaper). Det underliggende formålet med anbefalingen er å styrke tilliten til foretakene og bidra til størst mulig verdiskapning over tid til beste for medlemmene, de ansatte, kreditorer og andre tredjeparter som har interesser i samvirkeforetakene, og samfunnet som helhet.

Samvirkeanbefalingen er utarbeidet generelt med sikte på å kunne dekke et mangfold av samvirkeforetak både med tanke på virksomhet, størrelse og antall medlemmer. Videre også med tanke på sentrale samvirkesektorer som for eksempel forbruker-samvirket, boligsamvirket, landbrukssamvirket og fiskerisamvirket. Dette innebærer at anbefalingene ikke tar hensyn til eventuelle særskilte reguleringer og praksis som disse samvirkesektorene basert på lov og sedvane har utviklet og etablert historisk sett.

Coop i Norge

Forbrukersamvirket Coop i Norge har siden 1906 vært et føderativt samvirke (jf. samvirkeoven § 4) da samvirkeagene sammen etablerte sekundærsamvirket Coop Norge SA. Coop Finnmark SA som samvirkeag og selvstendig juridisk enhet i denne strukturen inngår som et primærsamvirke på linje med de andre samvirkeagene som er medlem og eier av Coop Norge SA.

Gjennom utviklingen av Coop Norge SA som fellesorganisasjon har samvirkeagene over generasjoner lagt ulike fellesoppgaver o.l. til foretaket der dette anses som hensiktsmessig. Grunntanken har vært, og er, å hente ut forskjellige synergier som bidrar til å støtte opp om god og effektiv drift for samvirkeagene. Dette f.eks. ved felles innkjøp, felles markedsføring, logistikk og forskjellige tjenester/løsninger som gir synergier og bidrar til en positiv verdiskapning for de respektive samvirkeagene som medlemmer.

Coop Finnmark SA som samvirkeagene er den primære og sentrale arenaen for personlige medlemskap, forvalter av Coop i Norges kooperative egenart som forbrukersamvirke og samvirkeprinsippene sett i forhold til lagets medlemmer.

Coop Finnmark SA har valgt å legge til grunn Samvirkeanbefalingen i utarbeidelsen av foretakets årsberetning om eierstyring og selskapsledelse for 2024.

1. Medlemsstyring og foretaksledelse

Medlemsstyringen og foretaksledelsen i Coop Finnmark SA er god. Foretakets organer (Årsmøtet, styret og daglig leder) legger til grunn og følger samvirkeoven og lagets vedtekter i sin samlede virksomhetsutøvelse. Disse bygger også på samvirkeprinsippene.

2. Virksomhet – Coop Finnmark SA

§ 2 i Coop Finnmark SA sine vedtekter angir tydelig formålet til foretaket og dermed dets virksomhet; Samvirkeagets formål er å forsyne medlemmene med gode og hensiktsmessige varer og tjenester til konkurransedyktig pris og kvalitet.

Samvirkelaget skal videre tjene som en interesseorganisasjon hvor medlemmene gjennom sin innflytelse i de valgte organer, kan ivareta sine interesser som forbrukere. Medlemmene er medeiere i laget med de rettigheter, begrensninger og plikter som følger av vedtektene.

Samvirkeagene skal utøve aktivt eierskap i Coop Norge.

3. Medlemskap

Medlemskap i Coop Finnmark SA er regulert i foretakets vedtekter, herunder medlemmenes rettigheter og plikter i forhold til Coop Finnmark SA. Rett til medlemskap fremgår av vedtektenes §§ 1 og 4 nr. 1 der det heter at den som er enig i lagets formål og godtar lagets vedtekter kan bli medlem.

Av vedtektenes §4 nr. 5 følger det at medlemmer som ønsker å melde seg ut må gi skriftlig melding om dette til Coop Finnmark SA.

I Coop Finnmark SA er det åpent medlemskap mot å betale et beskjedent andelsinnskudd, som tilbakebetales når et medlem melder seg ut. I tråd med samvirkeovens normalordning er det ikke anledning til å overføre medlemskapet.



4. Likhetsprinsippet

Alle som er medlemmer i Coop Finnmark SA har de samme rettigheter til medinnflytelse og representasjon i henhold til Coop Finnmark SAs vedtekter, som vedtatt av samvirkelegene i Årsmøtet Coop Norge og i de respektive samvirkelegenes egne årsmøter

5. Årsmøtet

Medlemmene utøver sin medlemsstyring gjennom valgte utsendinger til Årsmøtet Coop Finnmark SA, som er Coop Finnmark SAs øverste beslutningsorgan. Alle utsendingene har møte-, tale-, forslags- og stemmerett på Årsmøtet. Hver utsending har én stemme. Årsmøtet i Coop Finnmark SA avholdes en gang i året, med mulighet for ekstraordinære årsmøter etter nærmere regler.

I tillegg til de ordinære årsmøtefunksjonene som godkjenning av årsregnskap og årsberetning, foretar årsmøtet valg av styre, valgkomité, revisor og vedtar godtgjørelser.

Styret i Coop Finnmark SA legger til rette og sørger for, i samsvar med lagets vedtekter og samvirkeanbefalingen, at utsendingene mottar tilfredsstillende saksdokumenter, påmeldingsfrist og utøvelse av stemmeretten i de enkelte saker eller valg til årsmøtene. Videre kan styret, daglig leder og leder av valgkomiteen delta i årsmøtet.

6. Valgkomiteen

Valgkomiteen i Coop Finnmark SA består av tre medlemmer og to varamedlemmer, og velges av Årsmøtet. Funksjonstiden er på to år og det er en rullerende valgordning. Den totale sammenhengende funksjonstiden for medlemmer/varamedlemmer i valgkomiteen er begrenset til åtte år.

Valgkomiteen innstiller til alle valg Årsmøtet i Coop Finnmark skal foreta. Valgkomiteen har kontakt med medlemmer, styremedlemmer og daglig leder som ledd i sitt arbeide med å foreslå kandidater. Valgkomiteen redegjør for sin innstilling ved valg i årsmøtet.

Vedtektene i Coop Finnmark SA har bestemmelser om valgkomiteens sammensetning og mandat.

Ved valg av medlemmer i valgkomiteen legges det vekt på at medlemsfelleskapets interesser blir i varetatt, at medlemmene er uavhengig av styret, ledende ansatte og vesentlige forretningsforbindelser. Videre legges det også vekt på at styremedlemmer eller ledende ansatte ikke er medlemmer av valgkomiteen.

Valgkomiteen som innstiller på honorarer og alle godtgjørelser for Årsmøtet Coop Finnmark, styret Coop Finnmark og andre tillitsverv.

7. Styret

Basert på innstillingen fra valgkomiteen velger Årsmøtet Coop Finnmark SA fem styremedlemmer. Herav velges styreleder og nestleder ved særskilt valg. Årsmøtet velger videre tre medlemmer og tre varamedlemmer til Styret Coop Finnmark. Videre velges tre styremedlemmer og fem varamedlemmer av og blant de ansatte.

Funksjonstiden for styre- og varamedlemmer er på to år. Hvert kjønn er representert i samsvar med samvirkeovens bestemmelser.

Ved styrets sammensetning legges det vekt på vedtektenes bestemmelser i § 9 om valgbarhet, foretakets behov for kompetanse, medlemsfelleskapets interesser, mangfold m.v.

De medlemsvalgte medlemmene i styret er uavhengig av ledende ansatte og vesentlige forretningsforbindelser til foretaket. Ledende ansatte er ikke medlemmer i styret.

I tillegg til styrets medlemmer møter administrerende direktør i møtene til styret Coop Finnmark SA.

8. Styrets arbeid

Styret Coop Finnmark SA står blant annet for overordnet organisering av, forvaltning og tilsyn av virksomheten i Coop Finnmark, herunder ansettelse av administrerende direktør. Nærmere beskrivelse styrets ansvar og sentrale oppgaver fremgår av vedtektenes § 17.

I 2024 ble det avholdt 7 styremøter, hvorav ett møte var digitalt. Totalt ble 38 saker behandlet.

9. Risikostyring og internkontroll

Coop Finnmark SA jobber i seg selv og sammen med fellesorganisasjonen Coop Norge SA systematisk med risikostyring. Det arbeides kontinuerlig med bevisstgjøring og tiltak for risikoreduksjon i hele organisasjonen.



10. Styremedlemmenes godtgjørelse

Styrets godtgjørelse fastsettes av Årsmøtet Coop Finnmark etter innstilling fra valgkomiteen (ref. pkt. «6. Valgkomiteen»). Godtgjørelsen er fast og ikke resultatavhengig. Styremedlemmene har heller ingen tilleggsoppgaver for selskapet. I den grad noen av styrets medlemmer påtar seg slike oppgaver, skal dette avklares med de øvrige styremedlemmene i forkant.

Styremedlemmenes godtgjørelse er gjengitt i notene til regnskapet for Coop Finnmark SA for 2024. Godtgjørelsen reflekterer styrets ansvar, kompetanse, tidsbruk og virksomhetens kompleksitet, og den er ikke resultatavhengig. Det er ikke utbetalt konsulentonorar til styrets medlemmer.

11. Lønn og annen godtgjørelse til ledende personer

Lønn og annen godtgjørelse til administrerende direktør i Coop Finnmark SA er redegjort for i Note 4 «Godtgjørelser» til årsregnskapet for 2024.

Styret beslutter lønnsavtalen til administrerende direktør ut ifra prinsippet om at avlønningen skal være konkurransedyktig.

Administrerende direktør fastsetter lønn til ledende personer i foretaket, ut ifra prinsippet om at avlønningen skal være konkurransedyktig.

Foretaket har per i dag ikke utarbeidet egne retningslinjer for lønn og annen godtgjørelse til administrerende direktør og ledende ansatte. Foretaket foretar imidlertid løpende de nødvendige strategiske, forretningsmessige og markedsmessige vurderinger i den forbindelse, hvor også foretakets interesser og økonomiske bæreevne blir lagt betydelig vekt på.

12. Opplæring og kommunikasjon

Coop Finnmark SA gjennomfører opplæring av egne ansatte og tillitsvalgte, for å øke forståelsen og kompetansen for Coop i Norges egenart, medlemsmodell og felles forståelse av verdikjeden.

13. Kapitalstruktur og bruk av årsoverskudd

Kapitalstrukturen til samvirkeforetak blir i stor grad bestemt gjennom samvirkeoven og foretakets vedtekter. Styret i Coop Finnmark SA medvirker til at foretaket har en kapitalstruktur og et kapitalgrunnlag som er tilpasset foretakets mål, strategi og risikoprofil.

Årsmøtet i Coop Finnmark SA godkjenner årsberetningen og fastsetter årsregnskap, herunder bestemmelse om anvendelse av årsoverskuddet.

14. Revisor

Coop Finnmark SA har en uavhengig ekstern revisor valgt av Årsmøtet Coop Finnmark etter innstilling fra styret.

Revisor deltar på styremøtet hvor årsregnskapet for samvirkelaget gjennomgås. Foretakets nåværende revisor er BDO

Styrets arbeid

Styret har i 2024 avholdt 7 styremøter og behandlet 38 nummererte saker. Blant de viktigste sakene styret har behandlet nevnes:

- Avvikling av Prix Bjørnevattn
- Medarbeiderundersøkelse for ansatte
- Kjøp av tre boliger i Alkeveien i Alta for bygging av ny butikk i Gakori
- Utskifting av kjøler og frystutstyr på grunn av nye regler
- Økning av innskuddspensjon fra 2 til 4% for ansatte
- Nedsettelse av utvalg som skal se på fremtidig organisering av Coop Finnmark SA
- Opprettholdelse av 4% kjøpeutbytte til medlemmene for 2025

Personalet

Det er i løpet av året gjennomført 1 ledersamling og 4 kjedevise møter med butikksjefene. Hele personalet er samlet 1 til 6 ganger i løpet av året til avdelingsvise personalmøter.



Arbeidsmiljø

De ansatte deltar positivt i utviklingen av laget gjennom sin representasjon i årsmøte og styre. Coop Finnmark SA er en stor organisasjon. Det er derfor naturlig at vi foretar endringer i pakt med den generelle utviklingen i samfunnet, markedet, konkurranseforhold og andre rammebetingelser. Slike endringer kan eksempelvis være tilpasning av butikkkonsepter, nyetableringer eller nedleggelse av avdelinger.

Laget gjennomfører årlige arbeidsmiljø kartlegginger, resultatet viser at Coop Finnmark har et godt arbeidsmiljø.

Det totale sykefraværet i laget er 6,6% hvorav korttidsfraværet utgjør 2,4%. For 2023 var sykefraværet henholdsvis 7,4% og 2,6%.

Laget er tilknyttet Hemis Finnmark AS.

Personal- og materielle skader

Gjennom året har laget hatt 3 personalskader, ingen av alvorlig art. Laget har hatt 20 forsikringskader, fire glasskader, 12 bygningsskader og to innbrudd.

Redegjørelse om likestilling og diskriminering

Kjønnsbalansen i virksomheten:

	Kvinner		Menn		Totalt
	Antall	Andel	Antall	Andel	
Årsmøte	15	38 %	24	62 %	39
Styret	5	63 %	3	38 %	8
Toppleder	0	0 %	1	100 %	1
Ledelse	3	38 %	5	63 %	8
Butikksjefer	15	50 %	15	50 %	30
Assisterende butikksjef	18	50 %	18	50 %	36
Ansatte i fulltid	42	48 %	45	52 %	87
Deltidsansatte	121	51 %	115	49 %	236

Coop Finnmark SA følger likestillingsloven og tilstreber likestilling ved valg av tillitsvalgte samt ved ny ansettelser. Det er ikke iverksatt spesielle likestillingsfremmende tiltak i bedriften.

Lønnskartlegging fordelt på kjønn:

	Kvinner		Menn		Gj. snittlig årslønn
	Kroner	Andel av snitt	Kroner	Andel av snitt	
Adminidtrerende direktør			2 488 625	100 %	2 488 625
Øverste ledelse	923 962	82 %	1 239 464	111 %	1 121 151
Butikksjefer	729 928	100 %	727 037	100 %	728 483
Assisterende butikksjef	499 949	95 %	551 205	105 %	525 577
Ansatte i fulltid	320 020	86 %	423 055	113 %	373 314
Deltidsansatte*	131 397	101 %	128 142	99 %	129 811

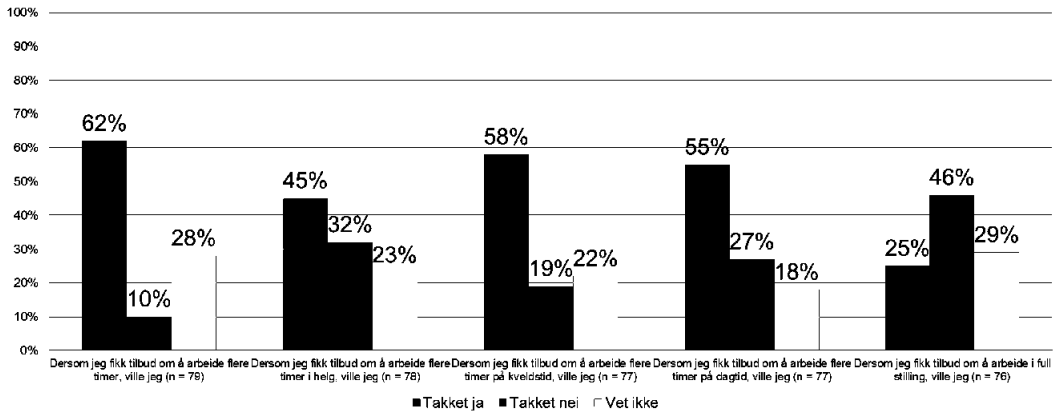
Coop Finnmark SA følger arbeidsmiljøloven og de tariffavtaler som er inngått mellom bedriften og de ansattes organisasjoner. Coop Finnmark SA gjør ingen forskjell på kjønn når det gjelder lønn eller andre forhold. Lønn er ikke omgjort til helårslønn for øvrige ansatte

* for deltidsansatte er lønn ikke omregnet til helårslønn

Perneo Dokumentnøkkel: IS6E8-08M6C-DJJ60-4OYKN-C85PX-2C72H

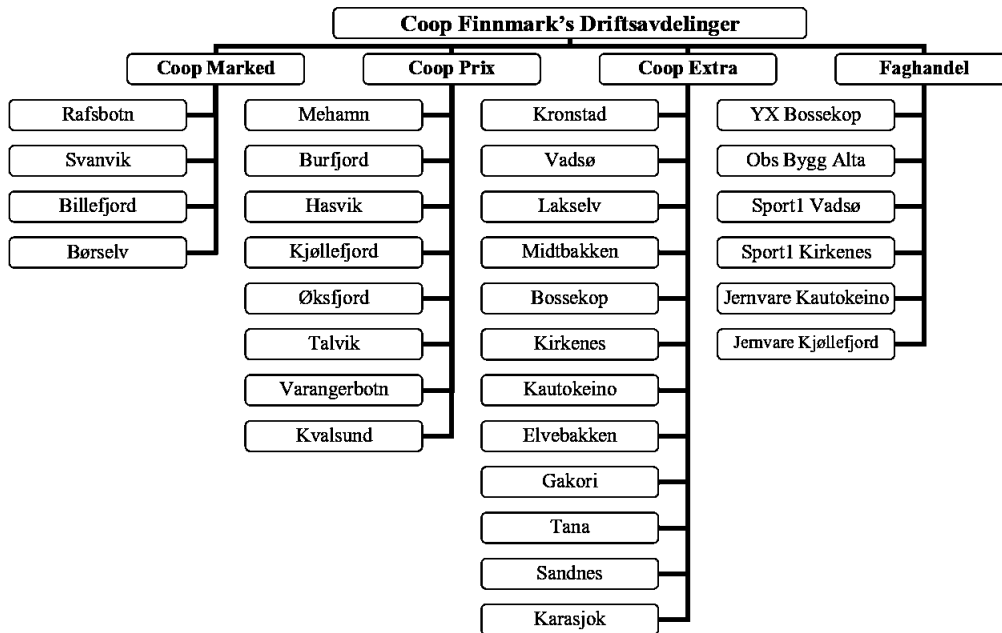


Av totalt 146 inviterte deltidsansatte til undersøkelsen har 80 (54,8%) svart på undersøkelsen



Virksomhetens art og hvor den drives

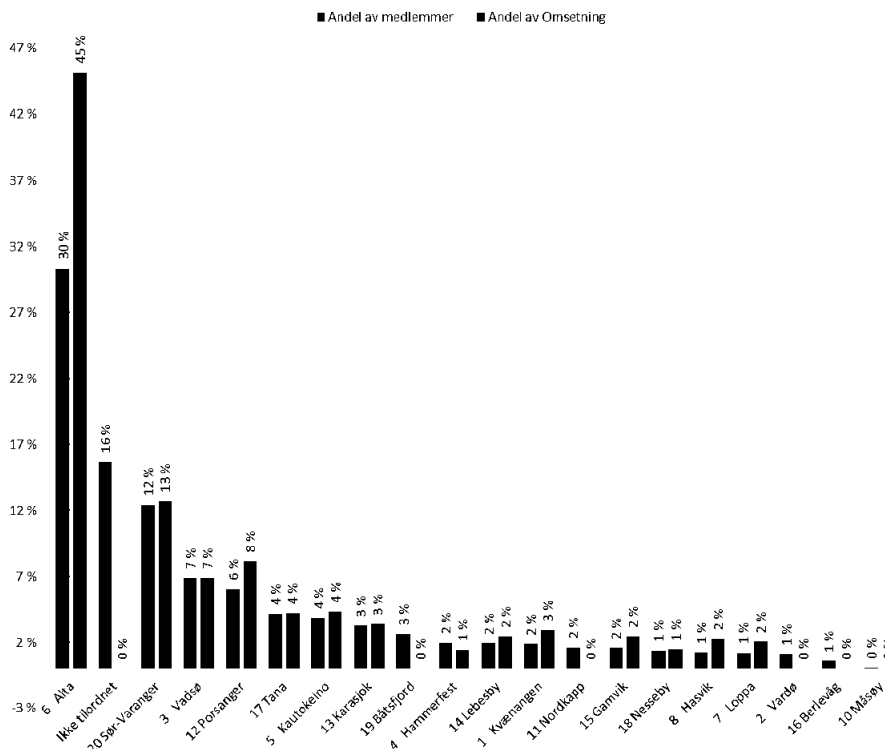
Lagets kjernevirksomhet er kjøp og salg av varer. Ved årsskiftet drev laget virksomhet på følgende steder:



Penneo Dokumentnøkkel: IS6E8-08M6C-DJ60-40YKN-C85PX-2C72H



Medlems- og omsetningsfordeling pr. kommune



Befolkningsutvikling i vårt markedsområde pr. 31.12. 2024 (kilde ssb.03.02.25)

Kommune	Folketall 01. jan	Fødsels overskudd	Netto flytting	Folke vekst	Folketall 31. des
Alta	21708				21708
Hammerfest	11338				11338
Sør-Varanger	10063				10063
Vadsø	5807				5807
Porsanger - Porsángu - Porsanki	3889				3889
Nordkapp	2951				2951
Guovdageaidnu - Kautokeino	2848				2848
Deatnu - Tana	2807				2807
Kárásjohka - Karasjok	2565				2565
Båtsfjord	2113				2113
Vardø	1972				1972
Lebesby	1215				1215
Kvænangen	1157				1157
Måsøy	1113				1113
Gamvik	1070				1070
Hasvik	979				979
Berlevåg	892				892
Loppa	864				864
Unjárga - Nesseby	859				859
Befolkning i vårt markedsområdet	76210	-21	1001	980	76210

Penneo Dokumentnøkkel: IS6E8-08M6C-DJ60-40YKN-C8SPX-2C72H



Avdelingenes drift

Coop Marked:

Coop Marked hadde en samlet omsetning på 44,9 millioner kroner. Samlet driftsresultat ble på 2,8 millioner kroner etter at kjøpebonus til medlemmene er fratrukket. Resultatet er kr. 1,4 million bedre enn i 2023. Det forbedrede resultatet kommer i hovedsak bedre bruttofortjeneste. alle fire avdelinger har et positivt driftsresultat.

Coop Prix:

Våre 9 Coop Prix butikker omsatte for 248,7 millioner kroner og ga et positivt driftsresultat på 18,4 millioner kroner etter at kjøpebonus til medlemmene er fratrukket. Resultatet er 3,7 million bedre enn i fjor. Økningen i resultatet kommer i sin helhet fra økt bruttofortjeneste. Det er bare avdelingen i Bjørnevæn som hadde negativt driftsresultat i 2024, avdelingen ble nedlagt i september 2024.

Coop Extra:

De 12 Extra butikkene hadde en samlet omsetning på 1.057,2 millioner kroner. Driftsresultatet for avdelingene ble på 68,2 mill. Resultatet er 17,5 millioner bedre enn i 2023. Forbedret driftsresultat kommer av bedret bruttofortjeneste som følge av nedgang i svinnet i forhold til 2023. Det er positivt resultat for alle avdelinger i 2024.

Øvrig faghandel:

Øvrig faghandelsomsetning ble på 155,4 millioner kroner. Samlet driftsresultat er 2,7 millioner kroner etter kjøpebonus til medlemmene, dette er en nedgang i resultatet på kr. 1,7 mill. Årsaken til resultat nedgangen skyldes redusert etableringsrabatt på Obs Bygg.

Lagets drift

Driftsinntekter:

Bruttofortjenesten ble på 18,7% etter at kjøpebonus til medlemmene er fratrukket. Dette er en økning på 0,1 % poeng i forhold til 2023. Årsaken til bedre bruttofortjeneste er en at laget har redusert svinnet på dagligvarer med 0,3% poeng i forhold til 2023.

Andre driftsinntekter er økt med 1,2 million i forhold til 2023. Økningen kommer av økt kjøpeutbytte fra Coop Norge SA. Samlede driftsinntekter for laget er på 330,2 million.

Lønnskostnader:

Sum personalkostnader er på 9,3%. Personalkostnadene ble redusert med 0,1% poeng i forhold til 2023. Personalkostnadene i kroner økte med 10,3 million som i hovedsak kommer fra lønnsoppgjøret for 2024, men også økt forbruk av timer.

Driftskostnader:

Sum andre driftskostnader målt mot omsetning er på 6,9% som er økning på 0,6% poeng målt mot 2023. Kronemessig er kostnadene økt med 17,1 millioner kroner. Økningen i driftskostnadene er i hovedsak økte strømkostnader med kr. 14,9 million.

Finansresultat:

Finansresultatet er pluss 15,8 million. Finansresultatet er 5,9 million bedre en 2023, dette skyldes økte renteinntekter som følge av at laget har god likviditet.

Årsresultat:

Resultatet for 2024 ble et overskudd på kr. 75.485.195,- etter en skattekostnad på kr. 25.245.488,-, mot kr. 72.183.351,- i år 2023.

Årsoverskuddet er disponert slik: Overført til annen egenkapital kr. 75.485.195,-.



Finansiell risiko og soliditet

Coop Finnmark SA er lite eksponert for endringer i valutakurser, da det alt vesentlige av innkjøp og omsetning skjer i norske kroner. Virksomheten baserer seg i all hovedsak på kontantomsetning og kredittrisikoen er derfor lav. Likviditeten i selskapet vurderes som god.

Selskapet har tilfredsstillende soliditet med en egenkapital på 71,0%.

Styreforsikring

Selskapet har tegnet forsikring i for styrets medlemmer og daglig leder for deres mulige ansvar overfor foretaket og tredjepersoner. Forsikringsdekningen er på inntil kr. 10.000.000,-

Regnskapsavleggelse og fortsatt drift

Årsregnskapet er avlagt under forutsetning av fortsatt drift. Styret bekrefter at forutsetningen for fortsatt drift er tilstede. Styret mener at det foreliggende regnskapet gir et rettvisende bilde av Coop Finnmark's eiendeler og gjeld, finansielle stilling og resultat. Coop Finnmark SA driver ikke med forskning- eller utviklingsaktiviteter.

Sluttord

2024 ble et meget år for Coop Finnmark SA. Laget har gjennom året hatt høyt fokus på svinn og kostnadseffektivitet.

Styret forventer også i årene fremover sterk konkurranse i dagligvaremarkedet med fokus på pris, kvalitet, matvaresvinn og bærekraft.

Styret takker medlemmene for god oppslutning om laget. Videre takkes alle ansatte og tillitsvalgte for godt arbeid i regionråd/årsmøte og valgkomiteer.

Styret

Alta den 31.12.2024 / 12.02.2024

Bjørn Roald Mikkelsen
Styreleder

Per Gunnar Simonsen
nestleder

Trine Skårvik
Styremedlem

Mona Skanke
Styremedlem

Hege Johnsen
Styremedlem

Monicha Tangen
Styremedlem ansatt

Kristin I Mietien
Styremedlem ansatt

Tor Kyrre Olsen
Styremedlem ansatt

Jan-Ivar Alsén
Adm. Direktør

Penneo Dokumentnøkkel: IS6E8-08M6C-DJJ60-4OYKN-C8SPX-2C72H



Resultatregnskap

	Note	2024	%	2023	%
Salgsinntekt	1	1 509 250 332	100,0	1 387 276 635	100,0
Kjøpebonus til medlemmene	2	41 065 517	2,7	37 194 457	2,7
Netto Salg		1 468 184 815	97,3	1 350 082 178	97,3
Varekostnad	3	1 185 239 168	78,5	1 091 698 897	78,7
Bruttofortjeneste		282 945 647	18,7	258 383 281	18,6
Andre driftsinntekter		47 257 280	3,1	46 069 035	3,3
Netto driftsinntekter		330 202 927	21,9	304 452 316	21,9
Lønnskostnad	4	140 412 053	9,3	130 129 003	9,4
Avskrivning på varige driftsmidler	5	26 152 047	1,7	24 748 702	1,8
Nedskrivning av varige driftsmidler	5	4 697 000	0,3	4 346 000	0,3
Annen driftskostnad		74 006 180	4,9	58 611 764	4,2
Sum driftskostnader		245 267 280	16,3	217 835 469	15,7
Driftsresultat		84 935 647	5,6	86 616 847	6,2
Finansinntekter		16 931 010	1,1	10 755 039	0,8
Finanskostnader		1 135 974	0,1	786 282	0,1
Netto finansielle poster		15 795 036	1,0	9 968 757	0,7
Ordinært resultat før skattekostnad		100 730 683	6,7	96 585 604	7,0
Skattekostnad på ordinært resultat	6	25 245 488	1,7	24 402 253	1,8
Årsresultat		75 485 195	5,0	72 183 351	5,2
Overføringer					
Overført til annen egenkapital		75 485 195	5,0	72 183 351	5,2
Sum overføringer		75 485 195	5,0	72 183 351	5,2

Alta den 31.12.2024 / 12.02.2025

Bjørn Roald Mikkelsen
Styreleder

Per Gunnar Simonsen
nestleder

Trine Skåvik
Styremedlem

Mona Skanke
Styremedlem

Hege Johnsen
Styremedlem

Monicha Tangen
Styremedlem ansatt

Kristin I. Mietinen
Styremedlem ansatt

Tor Kyrre Olsen
Styremedlem ansatt

Jan-Ivar Alsén
Adm. Direktør

Perneo Dokumentnøkkel: IS6E8-08M6O-DJJ60-4OYKN-C85PX-2C7ZH



Balanse pr. 31.12

	Note	2024	%	2023	%
EIENDELER					
Anleggsmidler					
<i>Immaterielle eiendeler</i>					
Utsatt skattefordel	6	18 970 168		14 688 040	
Sum immaterielle eiendeler		18 970 168		14 688 040	
<i>Varige driftsmidler</i>					
Tomter, bygninger og annen fast eiendom	5	528 261 112		510 802 466	
Maskiner og anlegg	5	2 250 000		3 981 000	
Driftsløsøre, inventar og utstyr	5	13 470 000		20 427 580	
Sum varige driftsmidler		543 981 112		535 211 046	
<i>Finansielle anleggsmidler</i>					
Investeringer (eierandel større enn 20 %)	7	990 000		990 000	
Lån til foretak (eierandel større enn 20 %)	7	12 480 151		12 397 651	
Andelsinnskudd i Coop Norge SA		17 321 687		17 321 687	
Investeringer i aksjer og andeler forøvrig	7	270 000		270 000	
Sum finansielle anleggsmidler		31 061 838		30 979 338	
Sum anleggsmidler		594 013 118	53,4	580 878 424	56,9
<i>Omløpsmidler</i>					
Varebeholdning		90 059 000		92 658 000	
Kundefordringer og andre fordringer		3 488 608		5 493 100	
Andre fordringer		8 891 929		5 490 107	
Markedsbaserte aksjer og fond	4	52 466 702		36 870 737	
Plasseringskonto i Coop Norge SA	8	313 765 302		254 460 024	
Bankinnskudd, kontanter og lignende	8	48 818 580		45 519 434	
Sum omløpsmidler		517 490 121	46,6	440 491 402	43,1
Sum eiendeler		1 111 503 239	100,0	1 021 369 826	100,0
EGENKAPITAL OG GJELD					
Egenkapital					
<i>Innskutt egenkapital</i>					
Medlemmenes ansvarsinnskudd	9	10 388 209		9 938 150	
Sum innskutt egenkapital		10 388 209		9 938 150	
<i>Opptjent egenkapital</i>					
Annens egenkapital		778 735 630		703 250 438	
Sum opptjent egenkapital		778 735 630		703 250 438	
Sum egenkapital	10	789 123 839	71,0	713 188 588	69,8
Gjeld					
<i>Avsetning for forpliktelser</i>					
Pensjonsforpliktelser	4	52 466 702		36 870 736	
Sum avsetning for forpliktelser		52 466 702		36 870 736	
<i>Annen langsiktig gjeld</i>					
Medlemsinnskudd	11	112 814 350		106 389 561	
Gjeld til kredittinstitusjoner	11	-		25 221	
Øvrig langsiktig gjeld		2 213 086		2 764 315	
Sum annen langsiktig gjeld		115 027 436		109 179 097	
<i>Kortsiktig gjeld</i>					
Leverandørgjeld Coop Norge		17 853 173		21 377 267	
Leverandørgjeld andre		10 678 042		11 335 704	
Betalbar skatt	6	29 117 825		26 530 214	
Skyldige offentlige avgifter		14 002 022		13 314 099	
Skyldig kjøpeutbytte		57 363 555		52 062 093	
Annens kortsiktig gjeld		25 870 645		37 512 028	
Sum kortsiktig gjeld		154 885 262		162 131 405	
Sum gjeld		322 379 400	29,0	308 181 238	30,2
Sum egenkapital og gjeld		1 111 503 239	100,0	1 021 369 826	100,0

Perneo Dokumentnøkkel: IS6E8-08M6C-DJ60-4OYKN-C85PX-2C7ZH



Note 0 Regnskapsprinsipper.

Årsregnskapet er satt opp i samsvar med regnskapslovens bestemmelser. Det er utarbeidet etter norske regnskapsstandarder.

Hovedregel for vurdering og klassifisering av eiendeler og gjeld.

Eiendeler bestemt til varig eie eller bruk er klassifisert som anleggsmidler. Andre eiendeler er klassifisert som omløpsmidler. Fordringer som skal tilbakebetales innen et år fra etableringstidspunktet er klassifisert som omløpsmidler. Ved klassifisering av kortsiktig og langsiktig gjeld er analoge kriterier lagt til grunn.

Anleggsmidler er vurdert til anskaffelseskost, men nedskrives til virkelig verdi når verdifallet forventes ikke å være forbigående. Anleggsmidler med begrenset økonomisk levetid avskrives etter en fornuftig avskrivningsplan. Omløpsmidler er vurdert til det laveste av anskaffelseskost og virkelig verdi. Langsiktig og kortsiktig gjeld balanseføres til nominelt beløp på etableringstidspunktet, og skrives ikke opp eller ned til virkelig verdi som følge av renteendringer.

Varige driftsmidler.

Varige driftsmidler er vurdert til historisk kostpris etter fradrag for avskrivninger. Avskrivningene er beregnet på grunnlag av kostpris og fordelt lineært over antatt økonomisk levetid. Innredning av leide lokaler avskrives over leiekontraktens løpetid.

Aksjer og andeler for øvrig.

Aksjer og andeler er vurdert til historisk kostpris.

Pensjoner.

Selskapet har pr. 31.12.2024 inngått avtale om supplerende innskuddspensjon for øverste ledelse 5 stk, og har obligatorisk tjenestepensjon for øvrige ansatte.

Administrerende Direktør har driftspensjon fra fylte 60 år.

For å finansiere supplerende innskuddspensjon skal selskapet kjøpe fondsandeler for et beløp som svarer til det årlige pensjonsinnskuddet for øverste ledelse

Selskapet har også en usikret pensjonsordning i form av tariffestet avtalefestet førtidspensjonsordning (AFP).

Regnskapsføringen av pensjonskostnader skjer i samsvar med regnskapsstandarden om pensjonskostnader.

Varer.

Varer er vurdert til kostpris. Det er tatt hensyn til ukurans.

Inntektsføring

Inntektsføring ved salg av varer skjer på leveringstidspunktet

Fordringer.

Omløpsfordringer er ført opp til pålydende. Det er tatt hensyn til usikre fordringer.

Skatter.

Skattene kostnadsføres når de påløper, dvs. at skattekostnaden er knyttet til det regnskapsmessige resultatet før skatter. Skattekostnaden består av betalbar skatt (skatt på årets skattepliktige inntekt) og endring i (netto) utsatt skattefordel. Utsatt skattefordel i balansen beregnes på grunnlag av midlertidige forskjeller mellom regnskapsmessige og skattemessige verdier. Årsaken til at utsatt skatt/skattefordel oppstår er ulik periodisering av det regnskapsmessige og skattemessige resultat.

Prinsippendringer

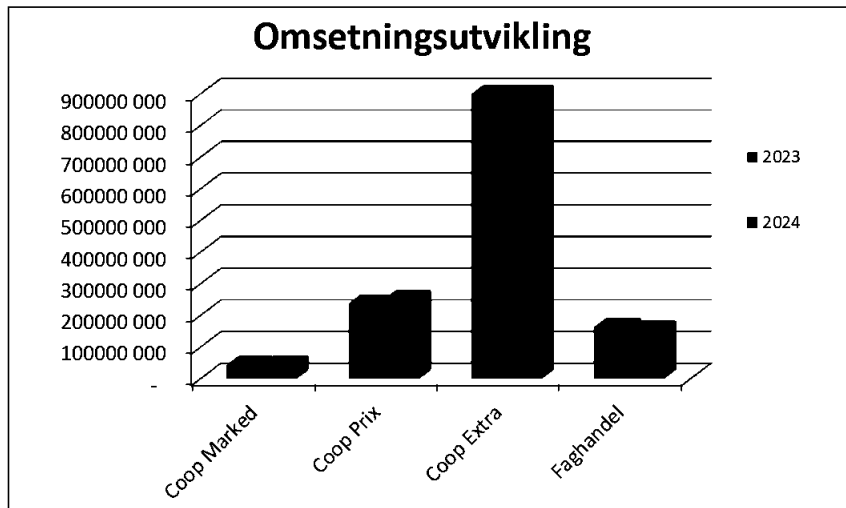
Det ikke er foretatt prinsippendringer i året.



Note 1 Salgsinntekter.

<u>Virksomhetsområdet:</u>	<u>2024</u>	<u>2023</u>
Coop Marked	44 980 704	43 863 529
Coop Prix	251 658 358	238 958 077
Coop Extra	1 057 220 639	941 293 684
Faghandel	155 390 631	163 161 345
Sum	1 509 250 332	1 387 276 635

All omsetning er i Norge



Note 2 Beregning av kjøpebonus

	<u>2024</u>	<u>2023</u>
Kjøpebonus egne medlemmer	46 968 653	42 358 412
Kjøpebonus andre lags medlemmer	1 309 880	1 181 403
Moms på kjøpebonus	7 213 016	6 345 358
Netto kjøpebonus	41 065 517	37 194 457

Note 3 Beregning av vareforbruk.

	<u>2024</u>	<u>2023</u>
Varebeholdning 01.01	92 658 000	91 405 000
Varekjøp	1 182 640 168	1 092 951 897
Varebeholdning 31.12	90 059 000	92 658 000
Vareforbruk	1 185 239 168	1 091 698 897

Note 4 Lønnskostnader.

	<u>2024</u>	<u>2023</u>
Lønn, ferielønn og honorar	131 288 160	121 518 867
Pensjonskostnader	6 977 689	6 902 545
Andre personalkostnader	2 146 204	1 707 590
Sum personalkostnader	140 412 053	130 129 002

	<u>2024</u>	<u>2023</u>
Pensjonsforpliktelse 31.12		
Pensjonsforpliktelse:	52 466 702	36 870 736
Netto pensjonsforpliktelse	52 466 702	36 870 736

Penneo Dokumentnøkkel: IS6E8-08M6C-DJ60-4OYKN-C8SPX-2C7ZH



Laget hadde ved årets slutt 397 ansatte, 156 på heltid, 241 på deltid, totalt er det utført 232 årsverk.

Selskapet har inngått avtale om supplerende innskuddspensjon for øverste ledelse 5 stk, og har obligatorisk tjenstepensjon for øvrige ansatte.

Administrerende Direktør har driftspensjon fra fylte 60 år.

For å finansiere supplerende innskuddspensjon og driftspensjon har selskapet kjøpt fondsandeler for et beløp som svarer til det årlige pensjonsinnskuddet for øverste ledelse. Den enkelte ansatte har sikkerhet gjennom pant i innskuddene som gjøres i pensjonsfondene.

Ytelser til ledende personer m.v.

Det er utbetalt kr.659.980,- i honorar til styret og årsmøtorepresentanter.
Lønn til direktør utgjorde kr. 2.488.625,- inkl. resultat tillegg. Direktøren har i tillegg fri bil, fri telefon, fri avis, supplerende tilleggspensjon og driftspensjon som gir rett til fratredelse ved fylte 60 år. Adm. Direktør har en oppsigelse og etterløns avtale på 18 måneder.

Førtidspensjonsinnskudd er 22,1% av Direktørens pensjonsgrunnlag. Årlig tilleggspensjon er 16,7% av Direktørens pensjonsgrunnlag.

Honorar til revisor er kostnadsført med kr. 454.695,- Inkludert i honorar er kr.310.000,- som gjelder revisjon av Coop Finnmark SA, kr 144.695,- gjelder bistand til regnskapsavslutning, ligningspapirer, attestasjoner og reisekostnader i forbindelse med revisjon.

Note 5 Varige driftsmidler og immaterielle eiendeler.

Morselskap

Avskrivningstabell:	Maskiner/ Anlegg	Driftsløsøre inventar/ uts	Bygninger	Anlegg under oppførelse	Tomter	Totalt
Kostpris 01.01	31 935 657	52 883 163	688 037 778	-	49 888 708	822 745 306
Avgang 2024	-	-	-	-	-	-
Tilgang 2024	959 029	3 295 480	9 909 000	1 639 104	23 816 500	39 619 113
Kostpris 31.12	32 894 686	56 178 643	697 946 778	1 639 104	73 705 208	862 364 419
Akkumulert avskrivning 31.12	14 250 685	22 188 643	245 029 978	-	-	281 469 306
Akkumulert nedskrivning 31.12	16 394 001	20 520 000	-	-	-	36 914 001
Bokført verdi 31.12	2 250 000	13 470 000	452 916 800	1 639 104	73 705 208	543 981 112
Årets avskrivning i kr.	1 652 029	6 594 060	17 905 957	-	-	26 152 046
Årets nedskrivning i kr.	1 038 000	3 659 000	-	-	-	4 697 000
Årest avskrivning/nedskrivning	54 %	43 %	4 %	0 %	0 %	5 %
Økonomisk levetid	3 - 6 år	3 - 6 år	20-50 år			
Avskrivningsplan	Lineær	Lineær	Lineær			

Nedskrivningen av anleggsmidler er tatt etter en vurdering av at bokført verdi ikke gjenspeiler virkelig verdi.

Perneo Dokumentnøkkel: IS6E8-08M6C-DJ60-4OYKN-C85PX-2C72H



Note 6 Skattekostnad og midlertidige forskjeller.

Spesifikasjon mellom midlertidige forskjeller/utsatt skatt	2024	2023
Varebeholdning	-9 701 000	-10 175 000
Driftsmidler	-23 554 864	-19 211 240
Fordringer	-500 000	-500 000
Gevinst og tapskonto	-5 473	-6 842
Pensjonsforpliktelser	-52 466 702	-36 870 736
Sum midlertidige forskjeller	-86 228 039	-66 763 818
Grunnlag utsatt skattefordel	-86 228 039	-66 763 818
Utsatt skattefordel	18 970 169	14 688 040
	22 %	22 %

<i>Endring utsatt skattefordel</i>	<i>4 282 129</i>	<i>2 127 960</i>
------------------------------------	------------------	------------------

Spesifikasjon av forskjell mellom regnskapsmessig resultat før skattekostnad og skattepliktig nettoinntekt:

	2024	2023
Resultat før skattekostnad	100 730 681	96 585 604
Permanente forskjeller	43 339	13 025
Endring i midlertidige forskjeller	19 464 222	9 675 547
Sum skattepliktig inntekt	120 238 242	106 274 176

Årets skattekostnad:

Beregnet skatt av alminnelig inntekt 22%	26 452 413	23 379 659
Betalbar formueskatt 0,3% av netto formue kr 888.470.666,-	2 665 412	3 150 555
Endring utsatt skattefordel	-4 282 128	-2 127 960
Forlite beregnet skatt tidligere år	409 791	
Skattekostnad	25 245 488	24 402 254

Note 7, Aksjer og andeler.

Selskapets navn	Antall	Pålydende	Bokført verdi
Alta Sentrumsutvikling	990	1000	990 000
Sum Aksjer i selskap med over 20% eierandel			990 000

Selskapets navn	Antall	Pålydende	Bokført verdi
Nordlysbadet Alta AS	20	5 000	100 000
Snehvit Barnehage AS	6	10 000	62 000
Grunnfondsbevis Sparebanken NN	400	120	48 000
Porsanger Industribygg AS	27	1000	27 000
Orinord AS	60	360	20 000
Svanvik Næringsbygg AS	10	1000	10 000
North Cape Airport Golfbane AS	5	1000	-
Saarela Barnehage AS	3	1000	3 000
Sagat-Samiid Aviisa AS	1	97	-
Sum Aksjer i andre selskap			270 000

Sum Aksjer og andeler **1 260 000**

Resultat og egenkapital i selskap med over 20% eierandel pr. 31.12.2023

Selskap	Foretningskon	Eierandel	Resultat	Egenkapital	Egenkapital %
Alta Sentrumsutvikling AS 31.12.23	Alta Kommune	33,00 %	-313 608	-3 271 013	0,2 %

Lån gitt til Alta Sentrumsutvikling AS på kr. 12.480.151,-. Hele fordringen forfaller senere enn 1 år etter regnskapsårets slutt

Note 8 Bankinnskudd mv.

Av totale bankinnskudd er kr. 4.957.028,- sperret for skyldig skattetrekk.



Note 9 Antall eiere/medlemmer.

Laget eies av medlemmene med et andelsinnskudd på å kr. 300, ved årsskiftet hadde laget 34897 medlemmer. Totalt andelsinnskudd er kr. 10.388.209,-. Alle medlemmer har ikke fullt ut innbetalt andelsinnskudd.

Note 10 Egenkapital.

	2024	2023
Innskudd egenkapital		
Medlemmenes ansvarsinnskudd pr. 01.01	9 938 150	9 502 638
Årets endring	450 058	435 512
Medlemmenes ansvarsinnskudd pr. 31.12	<u>10 388 208</u>	<u>9 938 150</u>
Opptjent egenkapital		
Opptjent egenkapital pr. 01.01	703 250 438	631 067 087
Årets resultat ført til annen egenkapital	75 485 193	72 183 351
Opptjent egenkapital pr. 31.12	<u>778 735 631</u>	<u>703 250 438</u>
Sum egenkapital pr. 31.12	<u>789 123 839</u>	<u>713 188 588</u>

Note 11 Langsiktig gjeld.

Gjeld som er sikret med pant:

Av totalt bokført gjeld er kr.106.389.561,- medlemsinnskudd som er garantert av Samvirkelagets Garantifond AS og som fordeler seg slik:

Type konto	Saldo
Medlemsinnskudd medlemskonto	88 076 738
Medlemsinnskudd høyrentekonto	24 737 612
Sum	<u>112 814 350</u>

Restgjeld etter fem år:

Medlemsinnskudd er formelt kortsiktige, men har i realiteten langsiktig karakter. Gjeld om fem år antas å være på sammen nivå som i dag.

Pantsikrede Eiendeler S-lagenes garantifond	Bokført verdi	Pantsikret beløp
Varelager	90 059 000	90 059 000
Gnr. 13 Bnr. 84 i Tana Kommune	12 394 180	25 000 000
Gnr. 13 Bnr. 149 i Kvæningen Kommune	2 265 000	25 000 000
Gnr. 16 Bnr. 30 i Porsanger Kommune	17 132 000	6 000 000
Sum pantsikrede eiendeler Garantifondet	<u>121 850 180</u>	<u>146 059 000</u>

Av totalt bokført gjeld er kr. 0,- langsiktig gjeld til DNB. Som sikkerhet for gjeld har DNB pant i bygg.

Pantsikrede Eiendeler DNB	Bokført verdi	Pantsikret beløp
Gnr. 27 Bnr. 114 i Alta Kommune, Bossekop	9 235 242	125 000 000
Gnr. 31 Bnr. 401 I Alta Kommune, Elvebakken	18 111 000	125 000 000
Gnr. 27 Bnr. 584/583 Snr.1 og 2 Sør-Varanger K	165 448 227	400 000 000
Sum pantsikrede eiendeler DNB	<u>192 794 469</u>	<u>650 000 000</u>
Sum pantsikrede eiendeler	<u>314 644 649</u>	<u>796 059 000</u>

Garantistillelser.

Det er avgitt en selvskyldnerkausjonen på kr 16,5 million til Alta Boligprosjekt AS som er et heleid datterselskap av Alta Sentrumsutvikling AS i forbindelse med første byggetrinn av boligprosjektet «Prestekragen».

Penneo Dokumentnøkkel: IS6E8-08M6C-DJ60-4OYKN-C8SPX-2C72H



Kontantstrømsanalyse:

	<u>2024</u>	<u>2023</u>
Likvider tilført/brukt på virksomheten:		
Resultat før skattekostnad	100 730 683	96 585 604
+ Ordinære avskrivninger	30 849 047	29 094 702
- Skattekostnad	<u>25 245 488</u>	<u>24 402 253</u>
Tilført fra årets virksomhet	106 334 242	101 278 053
Endring i kundefordringer	2 004 492	-2 082 897
Endring i andre kortsiktige fordringer	-3 401 822	-1 050 605
Endring i varebeholdning	2 599 000	-1 253 000
Endring i leverandørgjeld Coop Norge	-3 524 094	1 800 764
Endring i annen leverandørgjeld	-657 662	7 081 224
Endring i annen kortsiktig gjeld	-3 064 387	32 921 977
Endring i pensjonsforpliktelser	15 595 966	10 934 295
Endring i utsatt skattefordel	<u>-4 282 128</u>	<u>-2 127 961</u>
Netto likviditetsendring fra virksomheten (A)	<u>111 603 607</u>	<u>147 501 850</u>
Likvider tilført/brukt på investeringer:		
Avgang anleggsmidler	0	5 337 894
Investering i aksjer	0	0
Investering i varige driftsmidler	<u>39 619 113</u>	<u>52 238 242</u>
Netto likviditetsendring fra investeringer (B)	<u>-39 619 113</u>	<u>-46 900 348</u>
Likvider tilført/brukt på finansiering:		
Nedgang i låneinnskudd	6 424 789	-3 655 280
Nedgang øvrig lansiktig gjeld	-551 229	-487 200
Endring i gjeld til kreditinstitusjoner	-25 221	-85 524
Økning i medlemmenes ansvarsinnskudd	450 059	435 512
Endring i Markedsbaserte akjsjer og fond	-15 595 965	-10 934 296
Lån til selskap med eierandel over 20%	<u>-82 500</u>	<u>-214 500</u>
Netto likviditetsendring fra finansiering (C)	<u>-9 380 067</u>	<u>-14 941 288</u>
Netto endring i likvider gjennom året (A+B+C)	62 604 427	85 660 214
Likviditetsbeholdning 01.01	<u>299 979 458</u>	<u>214 319 244</u>
Likviditetsbeholdning 31.12	<u>362 583 885</u>	<u>299 979 458</u>

Penneo Dokumentnøkkel: IS6E8-08M6C-DJ60-4OYKN-C85PX-2C72H



Revisjonsberetning 2022 (side 1)

Penneo Dokumentnøkkel: IS6E8-08M6C-DJ60-4OYKN-C85PX-2C72H



Revisjonsberetning 2023 (side 2)

Penneo Dokumentnøkkel: IS6E8-08M6C-DJ60-4OYKN-C85PX-2C72H



Redegjørelse for aktsomhetsvurderinger gjennomført

Penneo Dokumentnøkkel: IS6E8-08M6C-DJ60-4OYKN-C85PX-2C72H



Organisering av medlemsdemokratiet gjeldende pr. 31.12.24

Regionråd Vest		Årsmøte med valgte Representanter		Regionråd Øst	
Kvænangen	1	Kvænangen	1	Vadsø	2
Kautokeino	1	Kautokeino	1	Porsanger	2
Alta	8	Alta	8	Karasjok	1
Loppa	1	Loppa	1	Gamvik	1
Hasvik	1	Hasvik	1	Lebesby	1
Kvalsund	1	Kvalsund	1	Tana	1
Ansatte	<u>7</u>	Vadsø	2	Nesseby	1
Totalt	<u>20</u>	Porsanger	2	Sør-Varanger	4
		Karasjok	1	Ansatte	<u>6</u>
		Gamvik	1	Totalt	<u>19</u>
		Tana	1		
		Nesseby	1		
		Lebesby	1		
		Sør-Varanger	4		
		Ansatte	<u>13</u>		
		Totalt	<u>39</u>		

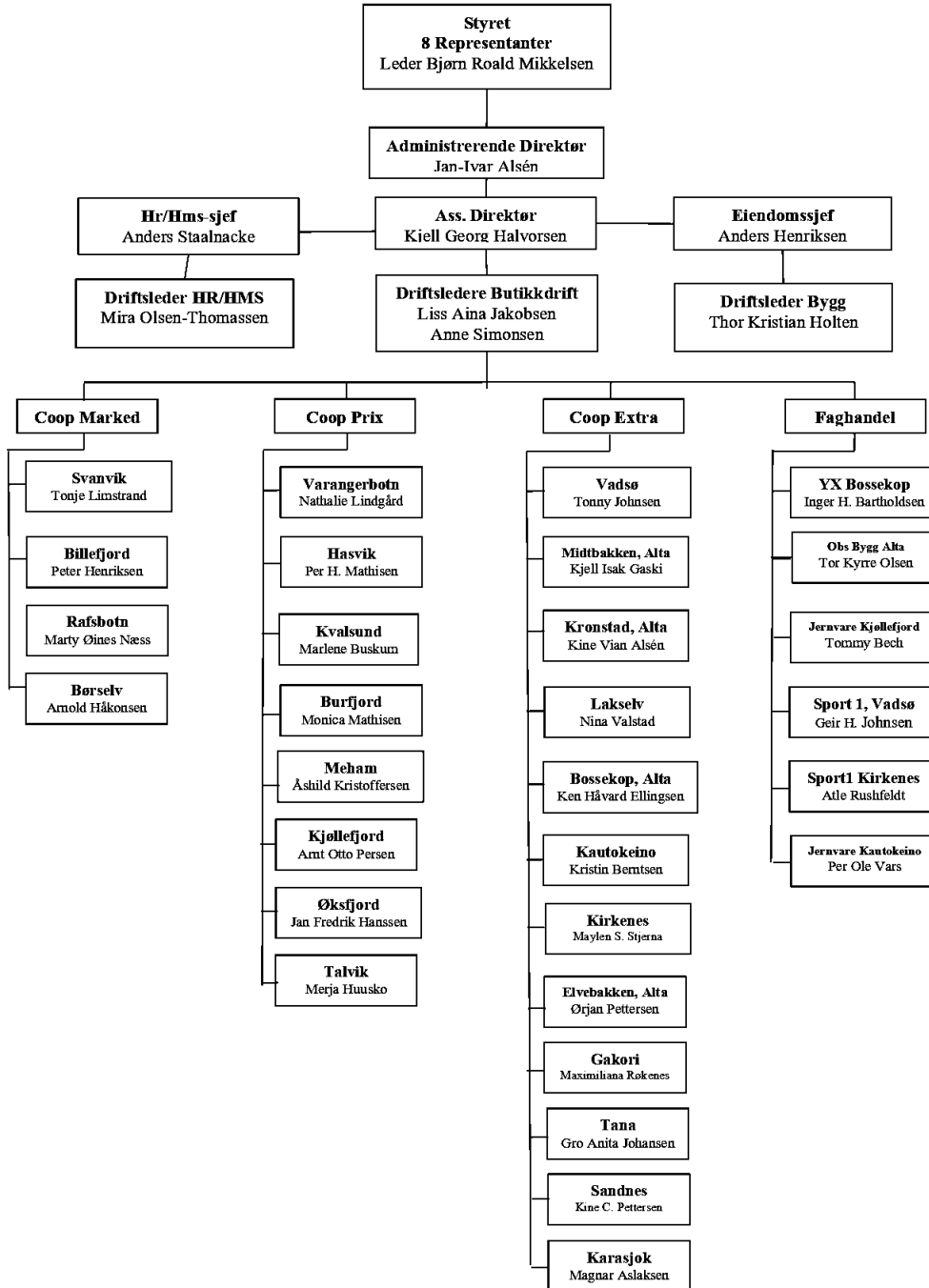
Styret
8 medlemmer
5 medlemsvalgte
3 valg av de ansatte

Adm. Direktør

Penneo Dokumentnøkkel: IS6E8-08M6C-DJJ60-4OYKN-C8SPX-2C7ZH



Driftsorganisasjon pr. 31.12.24



Penneo Dokumentnøkkel: IS6E8-08M6C-DJJ60-4OYKN-C8SPX-2C72H



Budsjett 2025

Coop Finnmark SA

Tall i 1000,-	Budsjett	
	2025	%
Salgsinntekt	1 564 529,1	100,00
Kjøpebonus til medlemmene	45 007,1	2,88
Varekostnad	1 242 586,5	79,42
Bto. fortjeneste	276 935,5	17,70
Kjøpeutbytte fra Coop Norge SA	12 686,8	0,81
Leieinntekter	21 028,6	1,34
Andre driftsinntekter	11 134,8	0,71
Sum driftsinntekter	321 785,7	20,57

Lønn/ferielønn/honorar	137 614,8	8,80
Andre personalkostnader	12 535,2	0,80
Sum personalkostnader	150 150,0	9,60
Avskrivning varige driftsmidler	24 990,3	1,60
Husleie	781,4	0,05
Lys, brensel	10 016,6	0,64
Markedsføring	3 950,0	0,25
Butikk og adm. kostnader	83 558,8	5,34
Sum andre kostnader	123 297,1	7,88
Sum kostnader	273 447,1	17,48

Driftsresultat	48 338,6	3,09
-----------------------	-----------------	-------------

Finansinntekter	13 108,0	0,84
Finanskostnader	1 716,0	0,11
Netto finansielle poster	11 392,0	0,73

Ordinært resultat før skatt	59 730,6	3,82
Skattekostnad på ordinært resultat	25 000,0	1,60
Arsresultat	34 730,6	2,22

Penneo Dokumentnøkkel: IS6E8-08M6O-DJ60-4OYKN-C8SPX-2C72H



Innkalling til regionrådsmøte for Coop Finnmark SA.

Scandic Hotel, Alta
Tirsdag 09.04.25 kl. 17:00 - 20:00

Saksliste til Regionrådsmøte:

- Sak 1 Åpning
- Sak 2 Omsetning og resultatutvikling for regionens butikker
- Sak 3 Butikkstruktur, butikkprofil, butikkstandard, veivalg/prioriteringer
- Sak 4 Opplegg for Eiermøter/kundetreff innen regionen
- Sak 5 Saksliste til Årsmøte
- Sak 6 Forslag til vedtektsendring

Innkalling til Årsmøte for Coop Finnmark SA.

Scandic Hotel Alta
Onsdag 10.04.25 kl. 09:00 – 12:00

- Sak 1 Åpning
 - a) Godkjenning av innkalling til møtet
 - b) Godkjenning av dagsorden
 - c) Godkjenning av representantenes fullmakter
- Sak 1.1 Konstituering av nytt representantskap
 - a) Valg av ordfører
 - b) Valg av varaordfører
- Sak 2 Godkjenning av Årsmelding og Regnskap for 2024
- Sak 3 Fastsettelse av godtgjørelse til tillitsvalgte
- Sak 4 Investeringer i butikker frem til 2028
- Sak 5 Budsjett for 2025
- Sak 6 Fastsettelse av antall medlemmer i Regionen
- Sak 7 Valg av Styre
 - a) Valg av styreleder
 - b) Valg av to styremedlemmer blant medlemmene
 - c) Valg av tre varamedlemmer til styret blant medlemmene
- Sak 8 Valg av Valgkomité
 - a) Valg av leder til valgkomité
 - b) Valg av ett medlem til valgkomité
 - c) Valg av to varamedlemmer til valgkomité
- Sak 9 Valg av revisor og fastsettelse av revisors honorar
- Sak 10 Vedtektsendring

Penneo Dokumentnøkkel: IS6E8-08M6C-DJJ60-4OYKN-C8SPX-2C7ZH

Regionråd Vest – Regionråd Øst

Til regionråd Vest tilhører representanter
fra følgende kommuner:

- Kvænangen	1
- Kautokeino	1
- Alta	8
- Kvalsund	1
- Loppa	1
- Hasvik	1
- Ansatte	<u>7</u>
Ant. Representanter	<u>20</u>

Til regionråd Øst tilhører representanter
fra følgende kommuner:

- Vadsø	2
- Karasjok	1
- Gamvik	1
- Tana	1
- Nesseby	1
- Sør-Varanger	4
- Porsanger	2
- Lebesby	1
- Ansatte	<u>6</u>
Ant. Representanter	<u>19</u>

Egen innkalling til regionråd og årsmøte blir sendt alle valgte representanter.



COOP FINNMARK SA

Oversikt over sammensetningen av Coop Finnmark SA's valgte organer etter butikkvalg våren 2022 og årsmøte 30. mars 2022, samt valgkomiteens forslag til valg på årsmøte våren 2024.

Representanter til Regionråd og Årsmøte Vest:

Kommune	Verv	Navn	Valgt	
			inn	på Valg
Kvænangen	Representant	Mariann Larsen	2024	2026
Kvænangen	Vara	Ole Morten Skum	2024	2026
Kvænangen	Vara	Carl Anders Løvvik	2024	2026
Kautokeino	Representant	Kenneth Amund Vangen Lunde	2024	2026
Kautokeino	Vara	Klemet Erland Hætta	2024	2026
Kautokeino	Vara	Sindre Murud	2024	2026
Alta	Representant	Bjørn Einar Lyng	2024	2026
Alta	Representant	Runar Terje Pedersen Foslund	2019	2026
Alta	Representant	Jan Nilsen	2024	2026
Alta	Representant	Hanne Karin Vang	2024	2026
Alta	Representant	Tor Bjørnar Henriksen	2017	2026
Alta	Representant	Vidar Hoel	2024	2026
Alta	Representant	Åshild Karlstøm Rundhaug	2024	2026
Alta	Representant	Jan Ivar Kjellmo	2024	2026
Alta	Vara	Kåre Simensen	2024	2026
Alta	Vara	Kjell Ivar Dreyer	2024	2026
Kvalsund	Representant	Unn Vigdis Nilsen	2024	2026
Kvalsund	Vara	Irene Ring	2024	2026
Kvalsund	Vara	Jørn Stenersen	2024	2026
Loppa	Representant	Ulf Rune Pettersen	2024	2026
Loppa	Vara	Kai Martin Hansen	2024	2026
Loppa	Vara	Jan Eirik Jensen	2024	2026
Hasvik	Representant	Asbjørn Furu	2012	2026
Hasvik	Vara	Hege Soløy Sørensen	2022	2026
Hasvik	Vara	Sissel Irene Solem Kristoffersen	2022	2026
Ansatt	Representant	Ørjan Pettersen	2009	2026
Ansatt	Representant	Kjell Isak Gaski	2019	2026
Ansatt	Representant	Ronja Helen Wilhelmsen	2024	2026
Ansatt	Representant	Anne Sissel Nilsen	2011	2026
Ansatt	Representant	Ken Håvard Ellingsen	2017	2026
Ansatt	Representant	Monica Mathisen	2014	2026
Ansatt	Representant	Vegard Fagerhaug	2022	2026
Ansatt	Vara	Kine Vian Alsén	2024	2025
Ansatt	Vara	Merja Huusko	2007	2025
Ansatt	Vara	Tom Einar Johansen	2020	2025

Representanter til Regionråd og Årsmøte Øst:

Kommune	Verv	Navn	Valgt	
			inn	på Valg
Porsanger	Representant	Anneli Naukkarinen	2024	2026
Porsanger	Representant	Reidulf Høybakken	2024	2026
Porsanger	Vara	Arnulf Thomassen	2024	2026
Porsanger	Vara	Britha Marie Stavang Berg	2024	2026
Vadsø	Representant	Stig Arnt Arvola	2019	2026
Vadsø	Representant	Bjørn Arne Pedersen	2024	2026
Vadsø	Vara	Ove Erling Kristiansen	2024	2026
Vadsø	Vara	Leif Asbjørn Øyen	2024	2026
Karasjok	Representant	Karen Inga Gaup	2020	2026
Karasjok	Vara	Anders Kleppe	2024	2026
Karasjok	Vara	John Tor Gaup	2024	2026
Gamvik	Representant	Leif Magne Johansen	2024	2026

Perneo Dokumentnøkkel: IS6E8-08M6C-DJ60-4OYKN-C8SPX-2C72H



Gamvik	Vara	Lisbeth Sandtrøen	2024	2026
Gamvik	Vara	Gunbjørg Pettersen	2024	2026
Tana	Representant	Monica Balto Anti	2024	2026
Tana	Vara	Kjelfrid Kjølås	2024	2026
Tana	Vara	Steinar Mietinen	2024	2026
Nesseby	Representant	Sten Gøran Olsen	2024	2026
Nesseby	Vara	Kevin Pushkar Nilsen	2024	2026
Nesseby	Vara	Bjarne Store-Jakobsen	2024	2026
Lebesby	Representant	Bjørn Pedersen	2024	2026
Lebesby	Vara	Vanja Olsen	2024	2026
Lebesby	Vara	Raimo Sørensen	2024	2026
Sør-Varanger	Representant	Bjørn Tore Mikkelsen	2020	2026
Sør-Varanger	Representant	Berit He Jin Nilsen	2013	2026
Sør-Varanger	Representant	Astrid Elisabeth Hasselberg	2024	2026
Sør-Varanger	Representant	Svein Mikkel Mikkelsen	2020	2026
Sør-Varanger	Vara	Åse Eriksson	2024	2026
Sør-Varanger	Vara	Staal Nilsen	2024	2026
Ansatt	Representant	Ove Kjeldsen	2024	2026
Ansatt	Representant	Nora Eline Hoigari	2024	2026
Ansatt	Representant	Eirik Pettersen	2019	2026
Ansatt	Representant	Marina Tihomirova	2024	2026
Ansatt	Representant	Joachim Nyheim	2024	2026
Ansatt	Representant	Åshild Kristoffersen	2017	2026
Ansatt	Vara	Arnold Håkonsen	2024	2025
Ansatt	Vara	Peter Henriksen	2024	2025
Ansatt	Vara	Oleksii Tsapok	2024	2025

Årsmøtets ledelse:

<u>Verv</u>	<u>Navn</u>	<u>Valgt inn</u>	<u>På valg</u>	<u>Valgkomiteens forslag</u>
Ordfører	Bjørn Einar Lyng	2024	2025	
Varaordfører	Astrid Elisabeth Hasselberg	2024	2025	

Styret:

<u>Verv</u>	<u>Navn</u>	<u>Valgt inn</u>	<u>På valg</u>	<u>Valgkomiteens forslag</u>
Leder	Bjørn Roald Mikkelsen	2016	2025	
Nestleder	Per Gunnar Simonsen	2024	2026	
Medlem	Mona Skanke	2024	2025	
Medlem	Trine Skårvik	2021	2025	
Medlem	Hege Johnsen	2018	2026	
Vara	Ann Kristin O. Thomassen	2021	2025	
Vara	Brynjar Larsen	2021	2025	
Vara	Frank Emil Trasti	2016	2025	
Medlem	Kristin Iversen Mietinen	2024	2026	Velges av og blant ansatte
Medlem	Tor Kyrre Olsen	2019	2026	Velges av og blant ansatte
Medlem	Monicha Tangen	2021	2025	Velges av og blant ansatte
Vara	Kristin Berntsen	2019	2025	Velges av og blant ansatte
Vara	Per Hugo Mathisen	2021	2025	Velges av og blant ansatte
Vara	Geir Harald Johnsen	2019	2025	Velges av og blant ansatte

Valgkomite:

<u>Verv</u>	<u>Navn</u>	<u>Valgt inn</u>	<u>På Valg</u>	<u>Valgkomiteens forslag</u>
Leder	Erlend Dalen	2021	2025	
Medlem	Anne Marie Utsi	2019	2025	
Medlem	Stephan Hykkerud	2021	2026	Gjenvalg
Vara	Magnus Helland	2024	2025	Ny Magnus Helland
Vara	Hege Birkely	2024	2025	Ny Hege Birkely

Penneo Dokumentnøkkel: IS6E8-08M6C-DJJ60-4OYKN-C8SPX-2C7ZH



Penneo Dokumentnøkkel: IS6E8-08M6C-DJ60-4OYKN-C85PX-2C72H



PENNEO

Signaturene i dette dokumentet er juridisk bindende. Dokument signert med "Penneo™ - sikker digital signatur". De signerende parter sin identitet er registrert, og er listet nedenfor.

"Med min signatur bekrefter jeg alle datoer og innholdet i dette dokument."

Mikkelsen, Bjørn Roald

Styreleder

Serienummer: no_bankid:9578-5997-4-257101

IP: 62.92.xxx.xxx

2025-02-12 14:10:36 UTC



Alsén, Jan-Ivar

Daglig leder

Serienummer: no_bankid:9578-5999-4-2089916

IP: 62.92.xxx.xxx

2025-02-12 14:12:10 UTC



Simonsen, Per Gunnar

Styremedlem

Serienummer: no_bankid:9578-5999-4-1286817

IP: 109.247.xxx.xxx

2025-02-12 14:15:41 UTC



Johnsen, Hege

Styremedlem

Serienummer: no_bankid:9578-5997-4-686505

IP: 193.213.xxx.xxx

2025-02-12 16:00:44 UTC



Dervo, Kristin Miettinen

Styremedlem

Serienummer: no_bankid:9578-5997-4-2983452

IP: 147.161.xxx.xxx

2025-02-12 17:18:32 UTC



Skanke, Mona

Styremedlem

Serienummer: no_bankid:9578-5999-4-1873668

IP: 77.222.xxx.xxx

2025-02-12 20:50:10 UTC



Penneo Dokumentnøkkel: IS6E8-08M6O-DJ60-4OYKN-C8SPX-2C72H

Dette dokumentet er signert digitalt via **Penneo.com**. De signerte dataene er validert ved hjelp av den matematiske hashverdien av det originale dokumentet. All kryptografisk bevisføring er innebygd i denne PDF-en for fremtidig validering.

Dette dokumentet er forseglet med et kvalifisert elektronisk segl ved bruk av et sertifikat og et tidsstempel fra en kvalifisert tillitstjenesteleverandør.

Slik kan du bekrefte at dokumentet er originalt

Når du åpner dokumentet i Adobe Reader, kan du se at det er sertifisert av **Penneo A/S**. Dette beviser at innholdet i dokumentet ikke har blitt endret siden tidspunktet for signeringen. Bevis for de individuelle signatørens digitale signaturer er vedlagt dokumentet.

Du kan bekrefte de kryptografiske bevisene ved hjelp av Penneos validator, <https://penneo.com/validator>, eller andre valideringsverktøy for digitale signaturer.



PENNEO

Signaturene i dette dokumentet er juridisk bindende. Dokument signert med "Penneo™ - sikker digital signatur". De signerende parter sin identitet er registrert, og er listet nedenfor.

"Med min signatur bekrefter jeg alle datoer og innholdet i dette dokument."

Tangen, Monicha

Styremedlem

Serienummer: no_bankid:9578-5997-4-623323

IP: 85.113.xxx.xxx

2025-02-13 07:02:36 UTC



Skårvik, Trine

Styremedlem

Serienummer: no_bankid:9578-5997-4-251988

IP: 109.247.xxx.xxx

2025-02-13 07:30:20 UTC



Olsen, Tor Kyrre

Styremedlem

Serienummer: no_bankid:9578-5997-4-299954

IP: 85.113.xxx.xxx

2025-02-13 10:16:00 UTC



Penneo Dokumentnøkkel: IS6E8-08M6O-DJJ60-4OYKN-C8SPX-2C72H

Dette dokumentet er signert digitalt via **Penneo.com**. De signerte dataene er validert ved hjelp av den matematiske hashverdien av det originale dokumentet. All kryptografisk bevisføring er innebygd i denne PDF-en for fremtidig validering.

Dette dokumentet er forseglet med et kvalifisert elektronisk segl ved bruk av et sertifikat og et tidsstempel fra en kvalifisert tilstjenesteleverandør.

Slik kan du bekrefte at dokumentet er originalt

Når du åpner dokumentet i Adobe Reader, kan du se at det er sertifisert av **Penneo A/S**. Dette beviser at innholdet i dokumentet ikke har blitt endret siden tidspunktet for signeringen. Bevis for de individuelle signatørens digitale signaturer er vedlagt dokumentet.

Du kan bekrefte de kryptografiske bevisene ved hjelp av Penneos validator, <https://penneo.com/validator>, eller andre valideringsverktøy for digitale signaturer.



BDO AS
Storåkeren 11
9411 Harstad

Uavhengig revisors beretning

Til årsmøtet i Coop Finnmark SA

Konklusjon

Vi har revidert årsregnskapet til Coop Finnmark SA.

Årsregnskapet består av:

- Balanse per 31. desember 2024,
- Resultatregnskap 2024
- Kontantstrømoppstilling for regnskapsåret avsluttet per 31. desember 2024
- Noter til årsregnskapet, herunder et sammendrag av viktige regnskapsprinsipper.

Etter vår mening:

- Oppfyller årsregnskapet gjeldende lovkrav, og
- Gir årsregnskapet et rettviseende bilde av selskapets finansielle stilling per 31. desember 2024 og av dets resultater og kontantstrømmer for regnskapsåret i samsvar med regnskapslovens regler og god regnskapsskikk i Norge.

Grunnlag for konklusjonen

Vi har gjennomført revisjonen i samsvar med International Standards on Auditing (ISA-ene). Våre oppgaver og plikter i henhold til disse standardene er beskrevet nedenfor under Revisors oppgaver og plikter ved revisjonen av årsregnskapet. Vi er uavhengige av selskapet i samsvar med kravene i relevante lover og forskrifter i Norge og International Code of Ethics for Professional Accountants (inkludert internasjonale uavhengighetsstandarder) utstedt av International Ethics Standards Board for Accountants (IESBA-reglene), og vi har overholdt våre øvrige etiske forpliktelser i samsvar med disse kravene. Innhentet revisjonsbevis er etter vår vurdering tilstrekkelig og hensiktsmessig som grunnlag for vår konklusjon.

Annen informasjon

Styret og daglig leder (ledelsen) er ansvarlig for annen informasjon. Annen informasjon består av årsberetningen. Vår konklusjon om årsregnskapet ovenfor dekker ikke annen informasjon.

I forbindelse med revisjonen av årsregnskapet er det vår oppgave å lese annen informasjon. Formålet er å vurdere hvorvidt det foreligger vesentlig inkonsistens mellom annen informasjon og årsregnskapet og den kunnskap vi har opparbeidet oss under revisjonen av årsregnskapet, eller hvorvidt informasjon i annen informasjon ellers fremstår som vesentlig feil. Vi har plikt til å rapportere dersom annen informasjon fremstår som vesentlig feil. Vi har ingenting å rapportere i så henseende.

Konklusjon om årsberetningen

Basert på kunnskapen vi har opparbeidet oss i revisjonen, mener vi at årsberetningen

- er konsistent med årsregnskapet og
- inneholder de opplysninger som skal gis i henhold til gjeldende lovkrav.



Styret og daglig leders ansvar for årsregnskapet

Styret og daglig leder (ledelsen) er ansvarlig for å utarbeide årsregnskapet og for at det gir et rettviseende bilde i samsvar med regnskapslovens regler og god regnskapsskikk i Norge. Ledelsen er også ansvarlig for slik intern kontroll som den finner nødvendig for å kunne utarbeide et årsregnskap som ikke inneholder vesentlig feilinformasjon, verken som følge av misligheter eller utilsiktede feil.

Ved utarbeidelsen av årsregnskapet må ledelsen ta standpunkt til selskapets evne til fortsatt drift og opplyse om forhold av betydning for fortsatt drift. Forutsetningen om fortsatt drift skal legges til grunn for årsregnskapet så lenge det ikke er sannsynlig at virksomheten vil bli avviklet.

Revisors oppgaver og plikter ved revisjonen av årsregnskapet

Vårt mål er å oppnå betryggende sikkerhet for at årsregnskapet som helhet ikke inneholder vesentlig feilinformasjon, verken som følge av misligheter eller utilsiktede feil, og å avgi en revisjonsberetning som inneholder vår konklusjon. Betryggende sikkerhet er en høy grad av sikkerhet, men ingen garanti for at en revisjon utført i samsvar med ISA-ene, alltid vil avdekke vesentlig feilinformasjon. Feilinformasjon kan oppstå som følge av misligheter eller utilsiktede feil. Feilinformasjon er å anse som vesentlig dersom den enkeltvis eller samlet med rimelighet kan forventes å påvirke de økonomiske beslutningene som brukerne foretar på grunnlag av årsregnskapet.

For videre beskrivelse av revisors oppgaver og plikter vises det til:

<https://revisorforeningen.no/revisjonsberetninger>

BDO AS

Knut Haugen
statsautorisert revisor
(elektronisk signert)

Permeo Dokumentnøkkel: WXL11-5V3LH-U8D17-HO62-NSHVZ-CP8UM



PENNEO

Signaturene i dette dokumentet er juridisk bindende. Dokument signert med "Penneo™ - sikker digital signatur". De signerende parter sin identitet er registrert, og er listet nedenfor.

"Med min signatur bekrefter jeg alle datoer og innholdet i dette dokument."

Haugen, Knut Aksel

Partner

Serienummer: no_bankid:9578-5998-4-1983293

IP: 188.95.xxx.xxx

2025-02-14 12:53:47 UTC



Penneo Dokumentnøkkel: WXL11-5V3LH-U8D17-HC62-NSHVZ-CP8UM

Dette dokumentet er signert digitalt via **Penneo.com**. De signerte dataene er validert ved hjelp av den matematiske hashverdien av det originale dokumentet. All kryptografisk bevisføring er innebygd i denne PDF-en for fremtidig validering.

Dette dokumentet er forseglest med et kvalifisert elektronisk segl ved bruk av et sertifikat og et tidsstempel fra en kvalifisert tillitstjenesteleverandør.

Slik kan du bekrefte at dokumentet er originalt

Når du åpner dokumentet i Adobe Reader, kan du se at det er sertifisert av **Penneo A/S**. Dette beviser at innholdet i dokumentet ikke har blitt endret siden tidspunktet for signeringen. Bevis for de individuelle signatørens digitale signaturer er vedlagt dokumentet.

Du kan bekrefte de kryptografiske bevisene ved hjelp av Penneos validator, <https://penneo.com/validator>, eller andre valideringsverktøy for digitale signaturer.