



ÅRSREGNSKAPET FOR REGNSKAPSÅRET 2024 - GENERELL INFORMASJON

Enheten

Organisasjonsnummer: 918 473 777
Organisasjonsform: Aksjeselskap
Foretaksnavn: BYGGER1 AS
Forretningsadresse: Mostravegen 557
5440 MOSTERHAMN

Regnskapsår

Årsregnskapets periode: 01.01.2024 - 31.12.2024

Konsern

Morselskap i konsern: Nei

Regnskapsregler

Regler for små foretak benyttet: Ja
Benyttet ved utarbeidelsen av årsregnskapet til selskapet: Regnskapslovens alminnelige regler

Årsregnskapet fastsatt av kompetent organ

Bekreftet av representant for selskapet: William Ruud
Dato for fastsettelse av årsregnskapet: 25.05.2025

Grunnlag for avgivelse

År 2024: Årsregnskapet er elektronisk innlevert
År 2023: Tall er hentet fra elektronisk innlevert årsregnskap fra 2024

Det er ikke krav til at årsregnskapet m.v. som sendes til Regnskapsregisteret er undertegnet. Kontrollen på at dette er utført ligger hos revisor/enhetens øverste organ. Sikkerheten ivaretas ved at innsender har rolle/rettighet for innsending av årsregnskapet via Altinn, og ved at det bekreftes at årsregnskapet er fastsatt av kompetent organ.

Brønnøysundregistrene, 19.04.2026



Resultatregnskap

Beløp i: NOK	Note	2024	2023
RESULTATREGNSKAP			
Inntekter			
Salgsinntekt		4 504 219	3 828 551
Annen driftsinntekt		0	30 767
Sum inntekter		4 504 219	3 859 318
Kostnader			
Varekostnad		1 426 565	490 088
Lønnskostnad	1, 2	2 137 980	2 040 931
Avskrivning på varige driftsmidler og immaterielle eiendeler	3	127 607	83 436
Annen driftskostnad	4	639 091	640 376
Sum kostnader		4 331 242	3 254 831
Driftsresultat		172 977	604 487
Finansinntekter og finanskostnader			
Annen renteinntekt		6 225	0
Annen finansinntekt		16 529	13 374
Sum finansinntekter		22 754	13 374
Annen rentekostnad		29 079	22 668
Sum finanskostnader		29 079	22 668
Netto finans		-6 325	-9 294
Resultat før skattekostnad		166 651	595 194
Skattekostnad	5, 6	37 018	131 051
Årsresultat		129 634	464 142
Overføringer og disponeringer			
Annen egenkapital		129 634	464 142
Sum overføringer og disponeringer		129 634	464 142



Balanse

Beløp i: NOK	Note	2024	2023
BALANSE - EIENDELER			
Anleggsmidler			
Immaterielle eiendeler			
Sum immaterielle eiendeler		0	0
Varige driftsmidler			
Driftsløsøre, inventar, verktøy, kontormaskiner, ol.	3	647 196	554 303
Sum varige driftsmidler		647 196	554 303
Finansielle anleggsmidler			
Sum finansielle anleggsmidler		0	0
Sum anleggsmidler		647 196	554 303
Omløpsmidler			
Varer			
Fordringer			
Kundefordringer	4	378 106	252 388
Andre kortsiktige fordringer		9 015	29 437
Sum fordringer		387 121	281 824
Investeringer			
Sum investeringer		0	0
Bankinnskudd, kontanter og lignende			
Bankinnskudd, kontanter og lignende		1 119 906	1 052 873
Sum bankinnskudd, kontanter og lignende		1 119 906	1 052 873
Sum omløpsmidler		1 507 027	1 334 697
SUM EIENDELER		2 154 223	1 889 000

BALANSE - EGENKAPITAL OG GJELD



Balanse

Beløp i: NOK	Note	2024	2023
Egenkapital			
Innskutt egenkapital			
Aksjekapital	7, 8	100 000	100 000
Sum innskutt egenkapital		100 000	100 000
Opptjent egenkapital			
Annen egenkapital	7	1 161 040	1 031 406
Sum opptjent egenkapital		1 161 040	1 031 406
Sum egenkapital		1 261 040	1 131 406
Gjeld			
Langsiktig gjeld			
Utsatt skatt	5, 6	26 748	21 834
Sum avsetninger for forpliktelser		26 748	21 834
Annen langsiktig gjeld			
Gjeld til kredittinstitusjoner	9	99 760	136 110
Sum annen langsiktig gjeld		99 760	136 110
Sum langsiktig gjeld		126 508	157 944
Kortsiktig gjeld			
Leverandørgjeld		295 944	76 002
Betalbar skatt	5, 6	32 104	114 849
Skyldige offentlige avgifter		235 789	215 492
Annen kortsiktig gjeld		202 837	193 307
Sum kortsiktig gjeld		766 674	599 649
Sum gjeld		893 183	757 593
SUM EGENKAPITAL OG GJELD		2 154 223	1 888 999



Brønnøysundregistrene

ÅRSREGNSKAP FOR REGNSKAPSÅRET 2024 - GENERELL INFORMASJON

Journalnummer: 2025 474876

Enheten

Organisasjonsnummer: 918 473 777
Organisasjonsform: Aksjeselskap
Foretaksnavn: BYGGER1 AS
Forretningsadresse: Mostravegen 557
5440 MOSTERHAMN

Regnskapsår

Årsregnskapets periode: 01.01.2024 - 31.12.2024

Konsern

Morselskap i konsern: Nei

Regnskapsregler

Regler for små foretak benyttet: Ja
Benyttet ved utarbeidelsen av
årsregnskapet til selskapet: Regnskapslovens alminnelige regler

Årsregnskapet fastsatt av kompetent organ

Bekreftet av representant for selskapet: William Ruud
Dato for fastsettelse av årsregnskapet: 25.05.2025

Revisjon

Selskapet har besluttet at årsregnskapet
ikke skal revideres: Ja
Årsregnskapet er utarbeidet av ekstern
autorisert regnskapsfører: Ja
Ekstern autorisert regnskapsfører har i
løpet av regnskapsåret bistått ved den
løpende regnskapsføringen eller utført
andre tjenester for selskapet enn å
utarbeide årsregnskapet: Ja

Grunnlag for avgivelse

År 2024: Årsregnskap er elektronisk innlevert.
År 2023: Tall er hentet fra elektronisk innlevert årsregnskap fra 2024.

Det er ikke krav til at årsregnskapet m.v. som sendes til Regnskapsregisteret er undertegnet. Kontrollen på at dette er utført ligger hos revisor/enhetens øverste organ. Sikkerheten ivaretas ved at innsender har rolle/rettighet for innsending av årsregnskapet via Altinn, og ved at det bekreftes at årsregnskapet er fastsatt av kompetent organ.

Brønnøysundregistrene, 27.05.2025

Brønnøysundregistrene
Postadresse: Postboks 900, 8910 Brønnøysund
Telefon: 75 00 75 00
E-post: firmapost@brreg.no Internett: www.brreg.no
Organisasjonsnummer: 974 760 673



Organisasjonsnr: 918 473 777
BYGGER1 AS

RESULTATREGNSKAP

Beløp i: NOK	Note	2024	2023
RESULTATREGNSKAP			
Inntekter			
Salgsinntekt		4 504 219	3 828 551
Annen driftsinntekt		0	30 767
Sum inntekter		4 504 219	3 859 318
Kostnader			
Varekostnad		1 426 565	490 088
Lønnskostnad	1, 2	2 137 980	2 040 931
Avskrivning på varige driftsmidler og immaterielle eiendeler	3	127 607	83 436
Annen driftskostnad	4	639 091	640 376
Sum kostnader		4 331 242	3 254 831
Driftsresultat		172 977	604 487
Finansinntekter og finanskostnader			
Annen renteinntekt		6 225	0
Annen finansinntekt		16 529	13 374
Sum finansinntekter		22 754	13 374
Annen rentekostnad		29 079	22 668
Sum finanskostnader		29 079	22 668
Netto finans		-6 325	-9 294
Resultat før skattekostnad		166 651	595 194
Skattekostnad	5, 6	37 018	131 051
Årsresultat		129 634	464 142
Overføringer og disponeringer			
Annen egenkapital		129 634	464 142
Sum overføringer og disponeringer		129 634	464 142



Organisasjonsnr: 918 473 777
BYGGER1 AS

BALANSE

Beløp i: NOK	Note	2024	2023
BALANSE - EIENDELER			
Anleggsmidler			
Immaterielle eiendeler			
Sum immaterielle eiendeler		0	0
Varige driftsmidler			
Driftsløsøre, inventar, verktøy, kontormaskiner, ol.			
	3	647 196	554 303
Sum varige driftsmidler		647 196	554 303
Finansielle anleggsmidler			
Sum finansielle anleggsmidler			
		0	0
Sum anleggsmidler		647 196	554 303
Omløpsmidler			
Varer			
Fordringer			
Kundefordringer			
	4	378 106	252 388
Andre kortsiktige fordringer			
		9 015	29 437
Sum fordringer		387 121	281 824
Investeringer			
Sum investeringer			
		0	0
Bankinnskudd, kontanter og lignende			
Bankinnskudd, kontanter og lignende			
		1 119 906	1 052 873
Sum bankinnskudd, kontanter og lignende		1 119 906	1 052 873
Sum omløpsmidler		1 507 027	1 334 697
SUM EIENDELER		2 154 223	1 889 000
BALANSE - EGENKAPITAL OG GJELD			
Egenkapital			
Innskutt egenkapital			
Aksjekapital			
	7, 8	100 000	100 000
Sum innskutt egenkapital		100 000	100 000



Opptjent egenkapital			
Annen egenkapital	7	1 161 040	1 031 406
Sum opptjent egenkapital		1 161 040	1 031 406
Sum egenkapital		1 261 040	1 131 406
Gjeld			
Langsiktig gjeld			
Utsatt skatt	5, 6	26 748	21 834
Sum avsetninger for forpliktelseser		26 748	21 834
Annen langsiktig gjeld			
Gjeld til kredittinstitusjoner	9	99 760	136 110
Sum annen langsiktig gjeld		99 760	136 110
Sum langsiktig gjeld		126 508	157 944
Kortsiktig gjeld			
Leverandørgjeld		295 944	76 002
Betalbar skatt	5, 6	32 104	114 849
Skyldige offentlige avgifter		235 789	215 492
Annen kortsiktig gjeld		202 837	193 307
Sum kortsiktig gjeld		766 674	599 649
Sum gjeld		893 183	757 593
SUM EGENKAPITAL OG GJELD		2 154 223	1 888 999



Organisasjonsnr: 918 473 777
BYGGER1 AS

NOTEOPPLYSNINGER - SELSKAP - alle poster oppgitt i hele tall

Note

Regnskapsprinsipper

Årsregnskapet er satt opp i samsvar med regnskapsloven og god regnskapsskikk for små foretak. Salgsinntekter Inntektsføring ved salg av varer skjer på leveringstidspunktet. Tjenester inntektsføres etter hvert som de leveres. Klassifisering og vurdering av balanseposter Anleggsmidler er eiendeler bestemt til varig eie eller bruk. Eiendeler som er knyttet til varekretsløpet er klassifisert som omløpsmidler. Fordringer klassifiseres som omløpsmidler hvis de forfaller til betaling innen ett år etter transaksjonsdagen. Tilsvarende klassifiseres gjeld som kortsiktig hvis gjelden forfaller til betaling innen ett år. Langsiktig gjeld er gjeld som forfaller senere enn ett år etter transaksjonsdagen. Første års avdrag på langsiktige fordringer og langsiktig gjeld klassifiseres likevel ikke som omløpsmiddel og kortsiktig gjeld. Omløpsmidler vurderes til laveste av anskaffelseskost og virkelig verdi. Kortsiktig gjeld balanseføres til nominelt beløp på etableringstidspunktet. Anleggsmidler vurderes til anskaffelseskost. Varige anleggsmidler avskrives etter en fornuftig avskrivningsplan. Anleggsmidlene nedskrives til virkelig verdi ved verdifall som ikke forventes å være forbigående. Langsiktig gjeld med unntak av andre avsetninger balanseføres til nominelt beløp på etableringstidspunktet. Fordringer Kundefordringer og andre fordringer er oppført i balansen til pålydende etter fradrag for avsetning til forventet tap. Avsetning til tap gjøres på grunnlag av individuelle vurderinger av de enkelte fordringene. Varige driftsmidler Varige driftsmidler balanseføres og avskrives over driftsmidlenes levetid dersom de har antatt levetid over 3 år og har en kostpris som overstiger kr 30 000. Direkte vedlikehold av driftsmidler kostnadsføres løpende under driftskostnader, mens påkostninger eller forbedringer tillegges driftsmidlets kostpris og avskrives i takt med driftsmidlet. Forøvrig er følgende regnskapsprinsipper anvendt: Leieavtaler er ikke balanseført. Skatt Skattekostnaden i resultatregnskapet omfatter både periodens betalbare skatt og endring i utsatt skatt. Utsatt skatt er beregnet med 22% på grunnlag av de midlertidige forskjeller som eksisterer mellom regnskapsmessige og skattemessige verdier, samt skattemessig underskudd til fremføring ved utgangen av regnskapsåret. Skatteøkende og skattereduserende midlertidige forskjeller som reverserer eller kan reversere i samme periode er fastsatt og skattevirkningen er beregnet på nettogrunnlaget. Selskapet har ikke endret regnskapsprinsipp fra 2023 til 2024.

Note

2

Antall årsverk i regnskapsåret
3.00

Note

1

Spesifisering av resultatregnskapet

Lønnskostnader



<u>Lønn</u>	<u>Årets</u>	<u>Fjorårets</u>
	1825950.00	1729156.00
<u>Folketrygdavgift</u>	<u>Årets</u>	<u>Fjorårets</u>
	208949.00	201731.00
<u>Pensjonskostnader</u>	<u>Årets</u>	<u>Fjorårets</u>
	59480.00	94292.00
<u>Andre ytelser</u>	<u>Årets</u>	<u>Fjorårets</u>
	43601.00	15753.00
<u>Sum lønnskostnader</u>	<u>Årets</u>	<u>Fjorårets</u>
	2137980.00	2040931.00

Note

Ekstraordinære inntekter og kostnader

<u>Sum</u>	<u>Beløp</u>
<u>Balanseført verdi 31.12.</u>	<u>Varige driftsmidler</u> <u>Immaterielle eiend.</u>

Konsernregnskap

Morselskapet sitt navn

Forretningskontor for morselskapet

Begrunnelse for at datterselskap er utelatt fra konsolideringen

<u>Samlet beløp - tilknyttet selskap</u>	<u>Årets</u>	<u>Fjorårets</u>	
<u>Samlet beløp - foretak i samme konsern</u>	<u>Årets</u>	<u>Fjorårets</u>	
<u>Samlet beløp - foretak i samme konsern</u>	<u>Årets</u>	<u>Fjorårets</u>	
<u>Samlet beløp - felles kontrollert virksomhet</u>	<u>Årets</u>	<u>Fjorårets</u>	
<u>Pantstillelse</u>	<u>Beløp</u>		
<u>Beholdning av egne aksjer</u>	<u>Antall</u>	<u>Pålydende</u>	<u>Andel av aksjek.</u>



Årsregnskap for

BYGGER1 AS

918473777

Regnskapsår

01.01.2024 - 31.12.2024



BYGGER1 AS
918 473 777

Resultatregnskap

	Note	2024	2023
Driftsinntekter			
Salgsinntekt		4 504 219	3 828 551
Annen driftsinntekt		0	30 767
Sum driftsinntekter		4 504 219	3 859 318
Driftskostnader			
Varekostnad		-1 426 565	-490 088
Lønnskostnad	1, 2	-2 137 980	-2 040 931
Avskrivning på varige driftsmidler og immaterielle eiendeler	3	-127 607	-83 436
Annen driftskostnad	4	-639 091	-640 376
Sum driftskostnader		-4 331 242	-3 254 831
Driftsresultat		172 976	604 487
Finansinntekter			
Annen renteinntekt		6 225	0
Annen finansinntekt		16 529	13 374
Sum finansinntekter		22 754	13 374
Finanskostnader			
Annen rentekostnad		-29 079	-22 668
Sum finanskostnader		-29 079	-22 668
Netto finans		-6 325	-9 294
Resultat før skattekostnad		166 651	595 194
Skattekostnad	5, 6	-37 018	-131 051
Årsresultat		129 634	464 142
Overføringer			
Annen egenkapital		129 634	464 142
Sum overføringer		129 634	464 142



BYGGER1 AS
918 473 777

Balanse

	Note	31.12.2024	31.12.2023
EIENDELER			
Anleggsmidler			
Varige driftsmidler			
Driftsløsøre, inventar, verktøy, kontormaskiner, ol.	3	647 196	554 303
Sum varige driftsmidler		647 196	554 303
Sum anleggsmidler		647 196	554 303
Omløpsmidler			
Fordringer			
Kundefordringer	4	378 106	252 388
Andre kortsiktige fordringer		9 015	29 437
Sum fordringer		387 121	281 824
Bankinnskudd, kontanter og lignende			
Bankinnskudd, kontanter og lignende		1 119 906	1 052 873
Sum bankinnskudd, kontanter og lignende		1 119 906	1 052 873
Sum omløpsmidler		1 507 027	1 334 697
SUM EIENDELER		2 154 223	1 888 999



BYGGER1 AS
918 473 777

Balanse

	Note	31.12.2024	31.12.2023
EGENKAPITAL OG GJELD			
Egenkapital			
Innskutt egenkapital			
Aksjekapital	7, 8	100 000	100 000
Sum innskutt egenkapital		100 000	100 000
Opptjent egenkapital			
Annen egenkapital	7	1 161 040	1 031 406
Sum opptjent egenkapital		1 161 040	1 031 406
Sum egenkapital		1 261 040	1 131 406
Gjeld			
Avsetning og forpliktelser			
Utsatt skatt	5, 6	26 748	21 834
Sum avsetning for forpliktelser		26 748	21 834
Annen langsiktig gjeld			
Gjeld til kredittinstitusjoner	9	99 760	136 110
Sum annen langsiktig gjeld		99 760	136 110
Kortsiktig gjeld			
Leverandørgjeld		295 944	76 002
Betalbar skatt	5, 6	32 104	114 849
Skyldige offentlige avgifter		235 789	215 492
Annen kortsiktig gjeld		202 837	193 307
Sum kortsiktig gjeld		766 674	599 649
Sum gjeld		893 183	757 593
SUM EGENKAPITAL OG GJELD		2 154 223	1 888 999

MOSTERHAMN, 25.05.2025

Arne Friis
styrets leder

Rakel Kristine Friis
styremedlem

William Solland Ruud
styremedlem / daglig leder



BYGGER1 AS
918 473 777

Noter

Regnskapsprinsipper

Årsregnskapet er satt opp i samsvar med regnskapsloven og god regnskapsskikk for små foretak.

Salgsinntekter

Inntektsføring ved salg av varer skjer på leveringstidspunktet. Tjenester inntektsføres etter hvert som de leveres.

Klassifisering og vurdering av balanseposter

Anleggsmidler er eiendeler bestemt til varig eie eller bruk. Eiendeler som er knyttet til varekretsløpet er klassifisert som omløpsmidler. Fordringer klassifiseres som omløpsmidler hvis de forfaller til betaling innen ett år etter transaksjonsdagen. Tilsvarende klassifiseres gjeld som kortsiktig hvis gjelden forfaller til betaling innen ett år. Langsiktig gjeld er gjeld som forfaller senere enn ett år etter transaksjonsdagen. Første års avdrag på langsiktige fordringer og langsiktig gjeld klassifiseres likevel ikke som omløpsmiddel og kortsiktig gjeld.

Omløpsmidler vurderes til laveste av anskaffelseskost og virkelig verdi. Kortsiktig gjeld balanseføres til nominelt beløp på etableringstidspunktet. Anleggsmidler vurderes til anskaffelseskost. Varige anleggsmidler avskrives etter en fornuftig avskrivningsplan. Anleggsmidlene nedskrives til virkelig verdi ved verdifall som ikke forventes å være forbigående. Langsiktig gjeld med unntak av andre avsetninger balanseføres til nominelt beløp på etableringstidspunktet.

Fordringer

Kundefordringer og andre fordringer er oppført i balansen til pålydende etter fradrag for avsetning til forventet tap. Avsetning til tap gjøres på grunnlag av individuelle vurderinger av de enkelte fordringene.

Varige driftsmidler

Varige driftsmidler balanseføres og avskrives over driftsmidlenes levetid dersom de har antatt levetid over 3 år og har en kostpris som overstiger kr 30 000. Direkte vedlikehold av driftsmidler kostnadsføres løpende under driftskostnader, mens påkostninger eller forbedringer tillegges driftsmidlets kostpris og avskrives i takt med driftsmidlet.

Forøvrig er følgende regnskapsprinsipper anvendt:

Leieavtaler er ikke balanseført.

Skatt

Skattekostnaden i resultatregnskapet omfatter både periodens betalbare skatt og endring i utsatt skatt. Utsatt skatt er beregnet med 22% på grunnlag av de midlertidige forskjeller som eksisterer mellom regnskapsmessige og skattemessige verdier, samt skattemessig underskudd til fremføring ved utgangen av regnskapsåret. Skatteøkende og skattereduserende midlertidige forskjeller som reverserer eller kan reversere i samme periode er fastsatt og skattevirkningen er beregnet på nettogrunnlaget.

Selskapet har ikke endret regnskapsprinsipp fra 2023 til 2024.



BYGGER1 AS
918 473 777

Note 1 - Lønnskostnader

Spesifikasjon av lønnskostnader	2024	2023
Lønn	1 825 950	1 729 156
Arbeidsgiveravgift	208 949	201 731
Pensjonskostnader	59 480	94 292
Andre relaterte ytelser	43 601	15 753
Sum	2 137 980	2 040 931

Note 2 - Antall årsverk

Antall årsverk sysselsatt i regnskapsåret: 3

Note 3 - Varige driftsmidler/anleggsmidler

Varige driftsmidler	Driftsløstø, inventar o.l
Anskaffelseskost pr 01.01	855 220
Tilgang i året	220 500
Avgang i året	0
Anskaffelseskost pr 31.12	1 075 720
Akkumulert av- og nedskrivninger 01.01	-300 917
Akkumulert av- og nedskrivninger 31.12	-428 524
Balanseført verdi pr 31.12	647 196
Årets av- og nedskrivninger	127 607
Økonomisk levetid	5 - 15
Avskrivningsplan	Lineær

Note 4 - Kundefordringer

	31.12.2024	31.12.2023
Kundefordringer til pålydende 31.12	378 106	252 388
Kundefordringer 31.12	378 106	252 388

Mer om fordringer

Kundefordringer er vurdert til pålydende. Det er ikke realisert tap i 2024.

Note 5 - Spesifisering av skatt

Skattekostnad	2024	2023
Betalbar skatt på alminnelig inntekt	32 104	114 849
+/- Endringer i utsatt skatt/utsatt skattefordel	4 914	16 202
Skattekostnad	37 018	131 051
Skattepliktig inntekt		
Resultat før skatt	166 651	595 194
Permanente forskjeller	1 610	492
+/- Endring i midlertidige forskjeller	-22 335	-73 646
Skattepliktig inntekt	145 926	522 040
Betalbar skatt i balansen		
Betalbar skatt på årets resultat	32 104	114 849
Betalbar skatt i balansen	32 104	114 849



BYGGER1 AS
918 473 777

Note 6 - Midlertidige forskjeller - utsatt skatt/skattefordel

Utsatt skatt/utsatt skattefordel i balansen avsettes på grunnlag av forskjeller mellom regnskapsmessige og skattemessige verdier i henhold til norsk regnskapsstandard for skatt.

Midlertidige skatteøkende og skattereduserende forskjeller som kan utlignes er nettoført.

Midlertidige forskjeller knyttet til:	01.01.2024	31.12.2024	Endring
Anleggsmidler	99 248	121 583	-22 335
Netto forskjeller	99 248	121 583	-22 335
Sum midlertidige forskjeller som inngår i grunnlag for utsatt skatt/skattefordel	99 248	121 583	-22 335
Utsatt skatt 31.12.2024 basert på 22 %	21 834	26 748	-4 914

Note 7 - Egenkapital

	Aksjekapital	Opptjent egenkapital	Sum
Egenkapital 31.12.2023	100 000	1 031 406	1 131 406
Årsresultat	0	129 634	129 634
Egenkapital 31.12.2024	100 000	1 161 040	1 261 040

Note 8 - Aksjekapital

Aksjeklasse	Antall aksjer	Aksjenes pålydende	Bokført verdi
Ordinære	100	1 000	100 000
Aksjonærer	Antall aksjer	Eierandel %	Aksjeklasse
Åsen Eigedom AS	50	50,00	Ordinære
Rakel Kristine Friis	25	25,00	Ordinære
William Solland Ruud	25	25,00	Ordinære
Totalt antall aksjer	100	100	

Note 9 - Gjeld til kredittinstitusjoner

Selskapet har et billån til Brage Finans AS på kr -99 760 kr pr 31.12. Lånet forfaller til betaling i sin helhet innen 3 år.



Årsregnskap for

BYGGER1 AS

918473777

Regnskapsår

01.01.2024 - 31.12.2024



BYGGER1 AS
918 473 777

 BankID Signing
Arne Friis
2025-05-22
 BankID Signing
William Solland Ruud
2025-05-25
 BankID Signing
Rakel Kristine Friis
2025-05-25


Resultatregnskap


	Note	2024	2023
Driftsinntekter			
Salgsinntekt		4 504 219	3 828 551
Annen driftsinntekt		0	30 767
Sum driftsinntekter		4 504 219	3 859 318
Driftskostnader			
Varekostnad		-1 426 565	-490 088
Lønnskostnad	1, 2	-2 137 980	-2 040 931
Avskrivning på varige driftsmidler og immaterielle eiendeler	3	-127 607	-83 436
Annen driftskostnad	4	-639 091	-640 376
Sum driftskostnader		-4 331 242	-3 254 831
Driftsresultat		172 976	604 487
Finansinntekter			
Annen renteinntekt		6 225	0
Annen finansinntekt		16 529	13 374
Sum finansinntekter		22 754	13 374
Finanskostnader			
Annen rentekostnad		-29 079	-22 668
Sum finanskostnader		-29 079	-22 668
Netto finans		-6 325	-9 294
Resultat før skattekostnad		166 651	595 194
Skattekostnad	5, 6	-37 018	-131 051
Årsresultat		129 634	464 142
Overføringer			
Annen egenkapital		129 634	464 142
Sum overføringer		129 634	464 142



BYGGER1 AS
918 473 777

 BankID Signing
Arne Friis
2025-05-22

 BankID Signing
William Solland Ruud
2025-05-25

 BankID Signing
Rakel Kristine Friis
2025-05-25


Balanse


	Note	31.12.2024	31.12.2023
EIENDELER			
Anleggsmidler			
Varige driftsmidler			
Driftsløsøre, inventar, verktøy, kontormaskiner, ol.	3	647 196	554 303
Sum varige driftsmidler		647 196	554 303
Sum anleggsmidler		647 196	554 303
Omløpsmidler			
Fordringer			
Kundefordringer	4	378 106	252 388
Andre kortsiktige fordringer		9 015	29 437
Sum fordringer		387 121	281 824
Bankinnskudd, kontanter og lignende			
Bankinnskudd, kontanter og lignende		1 119 906	1 052 873
Sum bankinnskudd, kontanter og lignende		1 119 906	1 052 873
Sum omløpsmidler		1 507 027	1 334 697
SUM EIENDELER		2 154 223	1 888 999



BYGGER1 AS
918 473 777

 BankID Signing
Arne Friis
2025-05-22

 BankID Signing
William Solland Ruud
2025-05-25

 BankID Signing
Rakel Kristine Friis
2025-05-25

Balanse

	Note	31.12.2024	31.12.2023
EGENKAPITAL OG GJELD			
Egenkapital			
Innskutt egenkapital			
Aksjekapital	7, 8	100 000	100 000
Sum innskutt egenkapital		100 000	100 000
Opptjent egenkapital			
Annen egenkapital	7	1 161 040	1 031 406
Sum opptjent egenkapital		1 161 040	1 031 406
Sum egenkapital		1 261 040	1 131 406
Gjeld			
Avsetning og forpliktelser			
Utsatt skatt	5, 6	26 748	21 834
Sum avsetning for forpliktelser		26 748	21 834
Annen langsiktig gjeld			
Gjeld til kredittinstitusjoner	9	99 760	136 110
Sum annen langsiktig gjeld		99 760	136 110
Kortsiktig gjeld			
Leverandørgjeld		295 944	76 002
Betalbar skatt	5, 6	32 104	114 849
Skyldige offentlige avgifter		235 789	215 492
Annen kortsiktig gjeld		202 837	193 307
Sum kortsiktig gjeld		766 674	599 649
Sum gjeld		893 183	757 593
SUM EGENKAPITAL OG GJELD		2 154 223	1 888 999

Arne Friis
styrets leder

Rakel Kristine Friis
styremedlem

William Solland Ruud
styremedlem / daglig leder



BYGGER1 AS
918 473 777



Noter

Regnskapsprinsipper

Årsregnskapet er satt opp i samsvar med regnskapsloven og god regnskapsskikk for små foretak.

Salgsinntekter

Inntektsføring ved salg av varer skjer på leveringstidspunktet. Tjenester inntektsføres etter hvert som de leveres.

Klassifisering og vurdering av balanseposter

Anleggsmidler er eiendeler bestemt til varig eie eller bruk. Eiendeler som er knyttet til varekretsløpet er klassifisert som omløpsmidler. Fordringer klassifiseres som omløpsmidler hvis de forfaller til betaling innen ett år etter transaksjonsdagen. Tilsvarende klassifiseres gjeld som kortsiktig hvis gjelden forfaller til betaling innen ett år. Langsiktig gjeld er gjeld som forfaller senere enn ett år etter transaksjonsdagen. Første års avdrag på langsiktige fordringer og langsiktig gjeld klassifiseres likevel ikke som omløpsmiddel og kortsiktig gjeld.

Omløpsmidler vurderes til laveste av anskaffelseskost og virkelig verdi. Kortsiktig gjeld balanseføres til nominelt beløp på etableringstidspunktet. Anleggsmidler vurderes til anskaffelseskost. Varige anleggsmidler avskrives etter en fornuftig avskrivningsplan. Anleggsmidlene nedskrives til virkelig verdi ved verdifall som ikke forventes å være forbigående. Langsiktig gjeld med unntak av andre avsetninger balanseføres til nominelt beløp på etableringstidspunktet.

Fordringer

Kundefordringer og andre fordringer er oppført i balansen til pålydende etter fradrag for avsetning til forventet tap. Avsetning til tap gjøres på grunnlag av individuelle vurderinger av de enkelte fordringene.

Varige driftsmidler

Varige driftsmidler balanseføres og avskrives over driftsmidlenes levetid dersom de har antatt levetid over 3 år og har en kostpris som overstiger kr 30 000. Direkte vedlikehold av driftsmidler kostnadsføres løpende under driftskostnader, mens påkostninger eller forbedringer tillegges driftsmidlets kostpris og avskrives i takt med driftsmidlet.

Førøvrig er følgende regnskapsprinsipper anvendt:

Leieavtaler er ikke balanseført.

Skatt


Skattekostnaden i resultatregnskapet omfatter både periodens betalbare skatt og endring i utsatt skatt. Utsatt skatt er beregnet med 22% på grunnlag av de midlertidige forskjeller som eksisterer mellom regnskapsmessige og skattemessige verdier, samt skattemessig underskudd til fremføring ved utgangen av regnskapsåret. Skatteøkende og skattereduserende midlertidige forskjeller som reverserer eller kan reversere i samme periode er fastsatt og skattevirkningen er beregnet på nettogrunnlaget.


Selskapet har ikke endret regnskapsprinsipp fra 2023 til 2024.



BYGGER1 AS
918 473 777

 BankID Signing
Arne Friis
2025-05-22

 BankID Signing
William Solland Ruud
2025-05-25

 BankID Signing
Rakel Kristine Friis
2025-05-25

Note 1 - Lønnskostnader

Spesifikasjon av lønnskostnader	2024	2023
Lønn	1 825 950	1 729 156
Arbeidsgiveravgift	208 949	201 731
Pensjonskostnader	59 480	94 292
Andre relaterte ytelser	43 601	15 753
Sum	2 137 980	2 040 931

Note 2 - Antall årsverk

Antall årsverk sysselsatt i regnskapsåret:

3

Note 3 - Varige driftsmidler/anleggsmidler

Varige driftsmidler	Driftsløsøre, inventar o.l
Anskaffelseskost pr 01.01	855 220
Tilgang i året	220 500
Avgang i året	0
Anskaffelseskost pr 31.12	1 075 720
Akkumulert av- og nedskrivninger 01.01	-300 917
Akkumulert av- og nedskrivninger 31.12	-428 524
Balansført verdi pr 31.12	647 196
Årets av- og nedskrivninger	127 607
Økonomisk levetid	5 - 15
Avskrivningsplan	Lineær

Note 4 - Kundefordringer

	31.12.2024	31.12.2023
Kundefordringer til pålydende 31.12	378 106	252 388
Kundefordringer 31.12	378 106	252 388

Mer om fordringer

Kundefordringer er vurdert til pålydende. Det er ikke realisert tap i 2024.

Note 5 - Spesifisering av skatt

Skattekostnad	2024	2023
Betalbar skatt på alminnelig inntekt	32 104	114 849
+/- Endringer i utsatt skatt/utsatt skattefordel	4 914	16 202
Skattekostnad	37 018	131 051
Skattepliktig inntekt		
Resultat før skatt	166 651	595 194
Permanente forskjeller	1 610	492
+/- Endring i midlertidige forskjeller	-22 335	-73 646
Skattepliktig inntekt	145 926	522 040
Betalbar skatt i balansen		
Betalbar skatt på årets resultat	32 104	114 849
Betalbar skatt i balansen	32 104	114 849



BYGGER1 AS
918 473 777

BankID Signing
Arne Friis
2025-05-22

BankID Signing
William Solland Ruud
2025-05-25

BankID Signing
Rakel Kristine Friis
2025-05-25

Note 6 - Midlertidige forskjeller - utsatt skatt/skattefordel

Utsatt skatt/utsatt skattefordel i balansen avsettes på grunnlag av forskjeller mellom regnskapsmessige og skattemessige verdier i henhold til norsk regnskapsstandard for skatt.

Midlertidige skatteøkende og skattereduserende forskjeller som kan utlignes er nettoført.

Midlertidige forskjeller knyttet til:	01.01.2024	31.12.2024	Endring
Anleggsmidler	99 248	121 583	-22 335
Netto forskjeller	99 248	121 583	-22 335
Sum midlertidige forskjeller som inngår i grunnlag for utsatt skatt/skattefordel	99 248	121 583	-22 335
Utsatt skatt 31.12.2024 basert på 22 %	21 834	26 748	-4 914

Note 7 - Egenkapital

	Aksjekapital	Opptjent egenkapital	Sum
Egenkapital 31.12.2023	100 000	1 031 406	1 131 406
Årsresultat	0	129 634	129 634
Egenkapital 31.12.2024	100 000	1 161 040	1 261 040

Note 8 - Aksjekapital

Aksjeklasse	Antall aksjer	Aksjenes pålydende	Bokført verdi
Ordinære	100	1 000	100 000
Aksjonærer	Antall aksjer	Eierandel %	Aksjeklasse
Åsen Eigedom AS	50	50,00	Ordinære
Rakel Kristine Friis	25	25,00	Ordinære
William Solland Ruud	25	25,00	Ordinære
Totalt antall aksjer	100	100	

Note 9 - Gjeld til kredittinstitusjoner

Selskapet har et billån til Brage Finans AS på kr -99 760 kr pr 31.12. Lånet forfaller til betaling i sin helhet innen 3 år.



Ordinær generalforsamling for 918473777 BYGGER1 AS



Behandling av årsregnskap for 2024

Innhold

1. Innkalling til ordinær generalforsamling i BYGGER1 AS
2. Protokoll fra ordinær generalforsamling i BYGGER1 AS



**Innkalling til ordinær generalforsamling i
BYGGER1 AS**



Sted: I selskapets lokaler i Bømlo

Dato:

Klokken: 12:00

Agenda:

1. Valg av møteleder
2. Godkjenning av innkallingen og dagsordenen
3. Valg av representant til å undertegne protokollen med møtelederen
4. Godkjenning av styrets forslag til årsregnskap, herunder disponering av årets resultat
5. Valg av styremedlemmer
6. Fastsettelse av styrets honorar for siste år
7. Valg av revisor
8. Eventuelt

Aksjeeiere som selv ikke møter, kan møte ved fullmektig.

På vegne av styret i BYGGER1 AS

Arne Friis
styrets leder



Protokoll fra ordinær generalforsamling i BYGGER1 AS



Sted: Selskapets lokaler i Bømlo

Dato:

Kl: 12:00

Til stede var:

Åsen Eigedom AS som representerer 50 aksjer og stemmer.
Rakel Kristine Friis som representerer 25 aksjer og stemmer.
William Solland Ruud som representerer 25 aksjer og stemmer.

Således var alle aksjene og stemmene representert.

Referat:

1. Valg av møteleder:

Arne Friis ble valgt til å lede møtet.

2. Godkjenning av innkallingen og dagsordenen:

Det fremkom ingen innvendinger til innkallingen. Innkallingen og dagsordenen ble dermed godkjent.

3. Valg av representant til å undertegne protokollen sammen med møtelederen:

Rakel Kristine Friis ble valgt til å undertegne protokollen sammen med møtelederen.

4. Godkjenning av styrets forslag til årsregnskap, herunder disponering av årets resultat:

Styrets forslag til selskapets årsregnskap ble gjennomgått. Årsregnskapet ble enstemmig godkjent.

Styrets forslag overfor generalforsamlingen med et utbytte på totalt NOK 0 som innebærer at det utbetales et utbytte på NOK 0 per aksje til alle som er registrert som aksjeeiere per 31.12.2024. Generalforsamlingen vedtok utbetaling av utbytte i tråd med styrets forslag. Utbytte skal senest utbetales innen den. 31.12.2025.



5. Valg av styremedlemmer:

Sittende styre ble gjenvalgt i sin helhet. Styret består herved av følgende personer:

Arne Friis, styrets leder
Rakel Kristine Friis, styremedlem
William Solland Ruud, styremedlem / daglig leder

6. Fastsettelse av styrets honorar for siste år mv.:

Styrets honorar for siste år ble fastsatt til NOK 0. Retningslinjer for styrets honorar neste år ble fastsatt til å være uendret.

7. Valg av revisor:

Fravalg av revisor ble opprettholdt.

8. Eventuelt:

Det forelå ingen saker under dette punktet.

Bømlo,

Arne Friis

Møteleder

Xxxxxxx

Valgt til å undertegne protokollen