



## ÅRSREGNSKAPET FOR REGNSKAPSÅRET 2022 - GENERELL INFORMASJON

### Enheten

Organisasjonsnummer: 914 145 538  
Organisasjonsform: Aksjeselskap  
Foretaksnavn: OCEAN VENTURE AS  
Forretningsadresse: Espehaugen 41  
5258 BLOMSTERDALEN

### Regnskapsår

Årsregnskapets periode: 01.01.2022 - 31.12.2022

### Konsern

Morselskap i konsern: Nei

### Regnskapsregler

Regler for små foretak benyttet: Nei  
Benyttet ved utarbeidelsen av årsregnskapet til selskapet: Regnskapslovens alminnelige regler

### Årsregnskapet fastsatt av kompetent organ

Bekreftet av representant for selskapet: John Olav Økland  
Dato for fastsettelse av årsregnskapet: 23.06.2023

### Grunnlag for avgivelse

År 2022: Årsregnskapet er elektronisk innlevert  
År 2021: Tall er hentet fra elektronisk innlevert årsregnskap fra 2022

*Det er ikke krav til at årsregnskapet m.v. som sendes til Regnskapsregisteret er undertegnet. Kontrollen på at dette er utført ligger hos revisor/enhetens øverste organ. Sikkerheten ivaretas ved at innsender har rolle/rettighet for innsending av årsregnskapet via Altinn, og ved at det bekreftes at årsregnskapet er fastsatt av kompetent organ.*

Brønnøysundregistrene, 22.10.2024



## Resultatregnskap

Beløp i: NOK	Note	2022	2021
<b>RESULTATREGNSKAP</b>			
<b>Inntekter</b>			
Salgsinntekt	1	186 043 598	172 903 170
<b>Sum inntekter</b>		<b>186 043 598</b>	<b>172 903 170</b>
<b>Kostnader</b>			
Varekostnad		17 422 550	24 393 538
Lønnskostnad	2	80 908 165	69 243 410
Avskrivning på varige driftsmidler og immaterielle eiendeler	3	9 147 221	7 080 153
Annen driftskostnad	2	41 454 977	29 004 129
<b>Sum kostnader</b>		<b>148 932 913</b>	<b>129 721 230</b>
<b>Driftsresultat</b>		<b>37 110 685</b>	<b>43 181 940</b>
<b>Finansinntekter og finanskostnader</b>			
Annen renteinntekt		244 230	304 128
Annen finansinntekt		12 625 570	4 669 023
<b>Sum finansinntekter</b>		<b>12 869 800</b>	<b>4 973 151</b>
Annen rentekostnad		7 885 061	5 267 005
Annen finanskostnad		9 929 515	2 361 057
<b>Sum finanskostnader</b>		<b>17 814 576</b>	<b>7 628 062</b>
<b>Netto finans</b>		<b>-4 944 776</b>	<b>-2 654 911</b>
<b>Ordinært resultat før skattekostnad</b>		<b>32 165 909</b>	<b>40 527 029</b>
Skattekostnad på ordinært resultat	4	7 118 371	11 641 680
<b>Ordinært resultat etter skattekostnad</b>		<b>25 047 538</b>	<b>28 885 349</b>
<b>Årsresultat</b>		<b>25 047 538</b>	<b>28 885 349</b>
<b>Overføringer og disponeringer</b>			
Overføringer til/fra annen egenkapital		25 047 537	28 885 349
<b>Sum overføringer og disponeringer</b>		<b>25 047 537</b>	<b>28 885 349</b>



### Balanse

Beløp i: NOK	Note	2022	2021
<b>BALANSE - EIENDELER</b>			
<b>Anleggsmidler</b>			
<b>Immaterielle eiendeler</b>			
Konsesjoner, patenter, lisenser, varemerker og lignende rettigheter		9 500 000	9 500 000
<b>Sum immaterielle eiendeler</b>	3	<b>9 500 000</b>	<b>9 500 000</b>
<b>Varige driftsmidler</b>			
Skip, rigger, fly og lignende	3, 6	209 589 630	223 573 656
Driftsløsøre, inventar, verktøy, kontormaskiner og lignende		373 000	461 000
<b>Sum varige driftsmidler</b>	3	<b>209 962 630</b>	<b>224 034 656</b>
<b>Finansielle anleggsmidler</b>			
Investeringer i aksjer og andeler		500 000	500 000
Andre fordringer		642 000	642 000
<b>Sum finansielle anleggsmidler</b>		<b>1 142 000</b>	<b>1 142 000</b>
<b>Sum anleggsmidler</b>		<b>220 604 630</b>	<b>234 676 656</b>
<b>Omløpsmidler</b>			
<b>Varer</b>			
Varer	5, 6	6 710 234	2 523 200
<b>Sum varer</b>		<b>6 710 234</b>	<b>2 523 200</b>
<b>Fordringer</b>			
Kundefordringer	6	5 007 963	17 354
Andre fordringer		11 892 639	14 285 035
<b>Sum fordringer</b>		<b>16 900 602</b>	<b>14 302 389</b>
<b>Investeringer</b>			
<b>Sum investeringer</b>		<b>0</b>	<b>0</b>
<b>Bankinnskudd, kontanter og lignende</b>			
Bankinnskudd, kontanter og lignende	7	21 959 033	9 355 437
<b>Sum bankinnskudd, kontanter og lignende</b>		<b>21 959 033</b>	<b>9 355 437</b>



## Balanse

Beløp i: NOK	Note	2022	2021
Sum omløpsmidler		45 569 869	26 181 026
<b>SUM EIENDELER</b>		<b>266 174 499</b>	<b>260 857 682</b>
<b>BALANSE - EGENKAPITAL OG GJELD</b>			
<b>Egenkapital</b>			
<b>Innskutt egenkapital</b>			
Selskapskapital	8	20 030 000	20 030 000
Annen innskutt egenkapital		0	0
<b>Sum innskutt egenkapital</b>		<b>20 030 000</b>	<b>20 030 000</b>
<b>Opptjent egenkapital</b>			
Annen egenkapital	8	87 844 617	62 797 080
<b>Sum opptjent egenkapital</b>		<b>87 844 617</b>	<b>62 797 080</b>
<b>Sum egenkapital</b>		<b>107 874 617</b>	<b>82 827 080</b>
<b>Gjeld</b>			
<b>Langsiktig gjeld</b>			
Utsatt skatt	4	3 994 000	3 357 000
<b>Sum avsetninger for forpliktelser</b>		<b>3 994 000</b>	<b>3 357 000</b>
<b>Annen langsiktig gjeld</b>			
Gjeld til kredittinstitusjoner	6	109 926 960	117 650 000
Øvrig langsiktig gjeld	6		11 600 872
<b>Sum annen langsiktig gjeld</b>		<b>109 926 960</b>	<b>129 250 872</b>
<b>Sum langsiktig gjeld</b>		<b>113 920 960</b>	<b>132 607 872</b>
<b>Kortsiktig gjeld</b>			
Leverandørgjeld		18 324 078	32 651 049
Betalbar skatt	4	6 481 371	7 901 719
Skyldige offentlige avgifter		8 455 551	2 241 483
Annen kortsiktig gjeld		11 117 920	2 628 479
<b>Sum kortsiktig gjeld</b>		<b>44 378 920</b>	<b>45 422 730</b>
<b>Sum gjeld</b>		<b>158 299 880</b>	<b>178 030 602</b>



## Balanse

<b>Beløp i: NOK</b>	<b>Note</b>	<b>2022</b>	<b>2021</b>
<b>SUM EGENKAPITAL OG GJELD</b>		<b>266 174 497</b>	<b>260 857 682</b>



## Brønnøysundregistrene

### ÅRSREGNSKAP FOR REGNSKAPSÅRET 2022 - GENERELL INFORMASJON

Journalnummer: 2023 535494

#### Enheten

Organisasjonsnummer: 914 145 538  
Organisasjonsform: Aksjeselskap  
Foretaksnavn: OCEAN VENTURE AS  
Forretningsadresse: Espehaugen 41  
5258 BLOMSTERDALEN

#### Regnskapsår

Årsregnskapets periode: 01.01.2022 - 31.12.2022

#### Konsern

Morselskap i konsern: Nei

#### Regnskapsregler

Regler for små foretak benyttet: Nei  
Benyttet ved utarbeidelsen av  
årsregnskapet til selskapet: Regnskapslovens alminnelige regler

#### Årsregnskapet fastsatt av kompetent organ

Bekreftet av representant for selskapet: John Olav Økland  
Dato for fastsettelse av årsregnskapet: 23.06.2023

#### Grunnlag for avgivelse

År 2022: Årsregnskap er elektronisk innlevert.  
År 2021: Tall er hentet fra elektronisk innlevert årsregnskap fra 2022.

*Det er ikke krav til at årsregnskapet m.v. som sendes til Regnskapsregisteret er undertegnet. Kontrollen på at dette er utført ligger hos revisor/enhetens øverste organ. Sikkerheten ivaretas ved at innsender har rolle/rettighet for innsending av årsregnskapet via Altinn, og ved at det bekreftes at årsregnskapet er fastsatt av kompetent organ.*

Brønnøysundregistrene, 01.07.2023



Organisasjonsnr: 914 145 538  
OCEAN VENTURE AS

## RESULTATREGNSKAP

<b>Beløp i: NOK</b>	<b>Note</b>	<b>2022</b>	<b>2021</b>
<b>RESULTATREGNSKAP</b>			
<b>Inntekter</b>			
Salgsinntekt	1	186 043 598	172 903 170
<b>Sum inntekter</b>		<b>186 043 598</b>	<b>172 903 170</b>
<b>Kostnader</b>			
Varekostnad		17 422 550	24 393 538
Lønnskostnad	2	80 908 165	69 243 410
Avskrivning på varige driftsmidler og immaterielle eiendeler	3	9 147 221	7 080 153
Annen driftskostnad	2	41 454 977	29 004 129
<b>Sum kostnader</b>		<b>148 932 913</b>	<b>129 721 230</b>
<b>Driftsresultat</b>		<b>37 110 685</b>	<b>43 181 940</b>
<b>Finansinntekter og finanskostnader</b>			
Annen renteinntekt		244 230	304 128
Annen finansinntekt		12 625 570	4 669 023
<b>Sum finansinntekter</b>		<b>12 869 800</b>	<b>4 973 151</b>
Annen rentekostnad		7 885 061	5 267 005
Annen finanskostnad		9 929 515	2 361 057
<b>Sum finanskostnader</b>		<b>17 814 576</b>	<b>7 628 062</b>
<b>Netto finans</b>		<b>-4 944 776</b>	<b>-2 654 911</b>
<b>Ordinært resultat før skattekostnad</b>			
Skattekostnad på ordinært resultat	4	7 118 371	11 641 680
<b>Ordinært resultat etter skattekostnad</b>		<b>25 047 538</b>	<b>28 885 349</b>
<b>Årsresultat</b>		<b>25 047 538</b>	<b>28 885 349</b>
<b>Overføringer og disponeringer</b>			
Overføringer til/fra annen egenkapital		25 047 537	28 885 349
<b>Sum overføringer og disponeringer</b>		<b>25 047 537</b>	<b>28 885 349</b>



Organisasjonsnr: 914 145 538  
OCEAN VENTURE AS

## BALANSE

Beløp i: NOK	Note	2022	2021
<b>BALANSE - EIENDELER</b>			
<b>Anleggsmidler</b>			
<b>Immaterielle eiendeler</b>			
Konsesjoner, patenter, lisenser, varemerker og lignende rettigheter		9 500 000	9 500 000
<b>Sum immaterielle eiendeler</b>	<b>3</b>	<b>9 500 000</b>	<b>9 500 000</b>
<b>Varige driftsmidler</b>			
Skip, rigger, fly og lignende	3, 6	209 589 630	223 573 656
Driftsløsøre, inventar, verktøy, kontormaskiner og lignende		373 000	461 000
<b>Sum varige driftsmidler</b>	<b>3</b>	<b>209 962 630</b>	<b>224 034 656</b>
<b>Finansielle anleggsmidler</b>			
Investeringer i aksjer og andeler		500 000	500 000
Andre fordringer		642 000	642 000
<b>Sum finansielle anleggsmidler</b>		<b>1 142 000</b>	<b>1 142 000</b>
<b>Sum anleggsmidler</b>		<b>220 604 630</b>	<b>234 676 656</b>
<b>Omløpsmidler</b>			
<b>Varer</b>			
Varer	5, 6	6 710 234	2 523 200
<b>Sum varer</b>		<b>6 710 234</b>	<b>2 523 200</b>
<b>Fordringer</b>			
Kundefordringer	6	5 007 963	17 354
Andre fordringer		11 892 639	14 285 035
<b>Sum fordringer</b>		<b>16 900 602</b>	<b>14 302 389</b>
<b>Investeringer</b>			
<b>Sum investeringer</b>		<b>0</b>	<b>0</b>
<b>Bankinnskudd, kontanter og lignende</b>			
Bankinnskudd, kontanter og lignende	7	21 959 033	9 355 437
<b>Sum bankinnskudd, kontanter og lignende</b>		<b>21 959 033</b>	<b>9 355 437</b>
<b>Sum omløpsmidler</b>		<b>45 569 869</b>	<b>26 181 026</b>
<b>SUM EIENDELER</b>		<b>266 174 499</b>	<b>260 857 682</b>



## BALANSE - EGENKAPITAL OG GJELD

### Egenkapital

#### Innskutt egenkapital

Selskapskapital	8	20 030 000	20 030 000
Annen innskutt egenkapital		0	0
<b>Sum innskutt egenkapital</b>		<b>20 030 000</b>	<b>20 030 000</b>

#### Opptjent egenkapital

Annen egenkapital	8	87 844 617	62 797 080
<b>Sum opptjent egenkapital</b>		<b>87 844 617</b>	<b>62 797 080</b>

<b>Sum egenkapital</b>		<b>107 874 617</b>	<b>82 827 080</b>
------------------------	--	--------------------	-------------------

### Gjeld

#### Langsiktig gjeld

Utsatt skatt	4	3 994 000	3 357 000
<b>Sum avsetninger for forpliktelser</b>		<b>3 994 000</b>	<b>3 357 000</b>

#### Annen langsiktig gjeld

Gjeld til kredittinstitusjoner	6	109 926 960	117 650 000
Øvrig langsiktig gjeld	6		11 600 872
<b>Sum annen langsiktig gjeld</b>		<b>109 926 960</b>	<b>129 250 872</b>

<b>Sum langsiktig gjeld</b>		<b>113 920 960</b>	<b>132 607 872</b>
-----------------------------	--	--------------------	--------------------

#### Kortsiktig gjeld

Leverandørgjeld		18 324 078	32 651 049
Betalbar skatt	4	6 481 371	7 901 719
Skyldige offentlige avgifter		8 455 551	2 241 483
Annen kortsiktig gjeld		11 117 920	2 628 479
<b>Sum kortsiktig gjeld</b>		<b>44 378 920</b>	<b>45 422 730</b>

<b>Sum gjeld</b>		<b>158 299 880</b>	<b>178 030 602</b>
------------------	--	--------------------	--------------------

<b>SUM EGENKAPITAL OG GJELD</b>		<b>266 174 497</b>	<b>260 857 682</b>
---------------------------------	--	--------------------	--------------------



Organisasjonsnr: 914 145 538  
OCEAN VENTURE AS

NOTEOPPLYSNINGER - SELSKAP - alle poster oppgitt i hele tall

**Note**

1

**Regnskapsprinsipper**

Årsregnskapet er satt opp i samsvar med regnskapsloven 1998. Det er utarbeidet etter norske regnskapsstandarder. I utgangspunktet er det reglene for regnskapsoppstilling for små foretak som er benyttet. Hovedregel for vurdering og klassifisering av eiendeler og gjeld. Eiendeler bestemt til varig eie eller bruk er klassifisert som anleggsmidler. Andre eiendeler er klassifisert som omløpsmidler. Fordringer som skal tilbakebetales innen et år er uansett klassifisert som omløpsmidler. Ved klassifiseringen av kortsiktig og langsiktig gjeld er analoge kriterier lagt til grunn. Anleggsmidler vurderes til anskaffelseskost, men nedskrives til virkelig verdi når verdifallet forventes ikke å være forbigående. Anleggsmidler med begrenset økonomisk levetid avskrives planmessig. Langsiktig gjeld balanseføres til nominelt mottatt beløp på etableringstidspunktet. Langsiktig gjeld oppskrives ikke til virkelig verdi som følge av renteendring. Omløpsmidler vurderes til laveste av anskaffelseskost og virkelig verdi. Kortsiktig gjeld balanseføres til nominelt mottatt beløp på etableringstidspunktet. Kortsiktig gjeld oppskrives ikke til virkelig verdi som følge av renteendring. Enkelte poster er vurdert etter andre regler, og redegjøres for nedenfor. Varige driftsmidler Varige driftsmidler avskrives over forventet økonomisk levetid. Avskrivningene er som hovedregel fordelt lineært over antatt økonomisk levetid. Fordringer Kundefordringer og andre fordringer oppføres til pålydende etter fradrag for avsetning til forventet tap. Avsetning til tap gjøres på grunnlag av en individuell vurdering av de enkelte fordringene. I tillegg gjøres det for øvrige kundefordringer en uspesifisert avsetning for å dekke antatt tap. Skatter Skatter kostnadsføres når de påløper, det vil si at skattekostnaden er knyttet til det regnskapsmessige resultat før skatt. Skattekostnaden består av betalbar skatt (skatt på årets skattepliktige inntekt) og endring i netto utsatt skatt. Skattekostnaden fordeles på ordinært resultat og resultat av ekstraordinære poster i henhold til skattegrunnlaget. Utsatt skatt og utsatt skattefordel er presentert netto i balansen.

**Note**

1

Er det usikkerhet om fortsatt drift?: Nei

**Note**

2

**Antall årsverk i regnskapsåret**

88.00

**Note**



2

## Spesifisering av resultatregnskapet

### Lønnskostnader

<u>Lønn</u>	<u>Årets</u>	<u>Fjorårets</u>
	73385411.00	63924853.00
<u>Folketrygdavgift</u>	<u>Årets</u>	<u>Fjorårets</u>
	3913212.00	2824426.00
<u>Andre ytelser</u>	<u>Årets</u>	<u>Fjorårets</u>
	3609541.00	2494131.00
<u>Sum lønnskostnader</u>	<u>Årets</u>	<u>Fjorårets</u>
	80908164.00	69243410.00

### Note

#### Ekstraordinære inntekter og kostnader

<u>Sum</u>	<u>Beløp</u>
<u>Balanseført verdi 31.12.</u>	<u>Varige driftsmidler</u> <u>Immaterielle eiend.</u>

### Konsernregnskap

#### Morselskapet sitt navn

#### Forretningskontor for morselskapet

#### Begrunnelse for at datterselskap er utelatt fra konsolideringen

#### Konsern, tilknyttet selskap m.v. - fordringer og gjeld

##### Fordringer

<u>Samlet beløp - tilknyttet selskap</u>	<u>Årets</u>	<u>Fjorårets</u>
<u>Samlet beløp - foretak i samme konsern</u>	<u>Årets</u>	<u>Fjorårets</u>
<u>Samlet beløp - foretak i samme konsern</u>	<u>Årets</u>	<u>Fjorårets</u>
<u>Samlet beløp - felles kontrollert virksomhet</u>	<u>Årets</u>	<u>Fjorårets</u>



Pantstillelse Beløp

Beholdning av egne aksjer Antall Pålydende Andel av aksjek.

**Note**  
3

**Lån og sikkerhetsstillelse til medlemmer**

**Opplysninger om:**

**Medlemmer av:**

<u>Samlet lån</u>	<u>Styret</u>	<u>Andre organ</u>
	346232.00	

**Mer om lån og sikkerhetsstillelse**



Til generalforsamlingen i  
Ocean Venture AS

## UAVHENGIG REVISORS BERETNING FOR 2022

### Konklusjon

Vi har revidert Ocean Venture AS sitt årsregnskap som viser et overskudd på kr 25.047.537. Årsregnskapet består av balanse per 31. desember 2022, resultatregnskap og kontantstrømoppstilling for regnskapsåret avsluttet per denne datoen og noter til årsregnskapet, herunder et sammendrag av viktige regnskapsprinsipper.

Etter vår mening

- oppfyller årsregnskapet gjeldende lovkrav, og
- gir årsregnskapet et rettviseende bilde av selskapets finansielle stilling per 31. desember 2022 og av dets resultat og kontantstrømmer for regnskapsåret avsluttet per denne datoen i samsvar med regnskapslovens regler og god regnskapsskikk i Norge.

### Grunnlag for konklusjonen

Vi har gjennomført revisjonen i samsvar med de internasjonale revisjonsstandardene International Standards on Auditing (ISA-ene). Våre oppgaver og plikter i henhold til disse standardene er beskrevet nedenfor under Revisors oppgaver og plikter ved revisjonen av årsregnskapet. Vi er uavhengige av selskapet slik det kreves i lov, forskrift og International Code of Ethics for Professional Accountants (inkludert internasjonale uavhengighetsstandarder) utstedt av the International Ethics Standards Board for Accountants (IESBA-reglene), og vi har overholdt våre øvrige etiske forpliktelser i samsvar med disse kravene. Innhentet revisjonsbevis er etter vår vurdering tilstrekkelig og hensiktsmessig som grunnlag for vår konklusjon.

### Øvrig informasjon

Styret og daglig leder (ledelsen) er ansvarlige årsberetningen. Vår konklusjon om årsregnskapet ovenfor dekker ikke informasjonen i årsberetningen.

I forbindelse med revisjonen av årsregnskapet er det vår oppgave å lese årsberetningen. Formålet er å vurdere hvorvidt det foreligger vesentlig inkonsistens mellom årsberetningen og årsregnskapet og den kunnskap vi har opparbeidet oss under revisjonen av årsregnskapet, eller hvorvidt informasjon i årsberetningen ellers fremstår som vesentlig feil. Vi har plikt til å rapportere dersom årsberetningen fremstår som vesentlig feil. Vi har ingenting å rapportere i så henseende.

Basert på kunnskapen vi har opparbeidet oss i revisjonen, mener vi at årsberetningen

- er konsistent med årsregnskapet og
- inneholder de opplysninger som skal gis i henhold til gjeldende lovkrav.

### Ledelsens ansvar for årsregnskapet

Ledelsen er ansvarlig for å utarbeide årsregnskapet og for at det gir et rettviseende bilde i samsvar med regnskapslovens regler og god regnskapsskikk i Norge. Ledelsen er også ansvarlig for slik intern kontroll som den finner nødvendig for å kunne utarbeide et årsregnskap som ikke inneholder vesentlig feilinformasjon, verken som følge av misligheter eller utilsiktede feil.

Ved utarbeidelsen av årsregnskapet må ledelsen ta standpunkt til selskapets evne til fortsatt drift og opplyse om forhold av betydning for fortsatt drift. Forutsetningen om fortsatt drift skal legges til grunn for årsregnskapet så lenge det ikke er sannsynlig at virksomheten vil bli avviklet.

### Revisors oppgaver og plikter ved revisjonen av årsregnskapet

Vårt mål er å oppnå betryggende sikkerhet for at årsregnskapet som helhet ikke inneholder vesentlig feilinformasjon, verken som følge av misligheter eller utilsiktede feil, og å avgi en revisjonsberetning som inneholder vår konklusjon. Betryggende sikkerhet er en høy grad av sikkerhet, men ingen garanti for at en revisjon utført i samsvar med ISA-ene, alltid vil avdekke vesentlig feilinformasjon som eksisterer. Feilinformasjon kan oppstå som følge av misligheter eller utilsiktede feil. Feilinformasjon blir



vurdert som vesentlig dersom den enkeltvis eller samlet med rimelighet kan forventes å påvirke økonomiske beslutninger som brukerne foretar basert på årsregnskapet.

Som del av en revisjon i samsvar med ISA-ene, utøver vi profesjonelt skjønn og utviser profesjonell skepsis gjennom hele revisjonen. I tillegg:

- identifiserer og vurderer vi risikoen for vesentlig feilinformasjon i årsregnskapet, enten det skyldes misligheter eller utilsiktede feil. Vi utformer og gjennomfører revisjonshandlinger for å håndtere slike risikoer, og innhenter revisjonsbevis som er tilstrekkelig og hensiktsmessig som grunnlag for vår konklusjon. Risikoen for at vesentlig feilinformasjon som følge av misligheter ikke blir avdekket, er høyere enn for feilinformasjon som skyldes utilsiktede feil, siden misligheter kan innebære samarbeid, forfalskning, bevisste utelatelser, uriktige fremstillinger eller overstyring av intern kontroll.
- opparbeider vi oss en forståelse av den interne kontroll som er relevant for revisjonen, for å utforme revisjonshandlinger som er hensiktsmessige etter omstendighetene, men ikke for å gi uttrykk for en mening om effektiviteten av selskapets interne kontroll.
- evaluerer vi om de anvendte regnskapsprinsippene er hensiktsmessige og om regnskapsestimatene og tilhørende noteopplysninger utarbeidet av ledelsen er rimelige.
- konkluderer vi på hensiktsmessigheten av ledelsens bruk av fortsatt drift-forutsetningen ved avleggelsen av årsregnskapet, basert på innhentede revisjonsbevis, og hvorvidt det foreligger vesentlig usikkerhet knyttet til hendelser eller forhold som kan skape tvil av betydning om selskapets evne til fortsatt drift. Dersom vi konkluderer med at det eksisterer vesentlig usikkerhet, kreves det at vi i revisjonsberetningen henleder oppmerksomheten på tilleggsopplysningene i årsregnskapet, eller, dersom slike tilleggsopplysninger ikke er tilstrekkelige, at vi modifiserer vår konklusjon om årsregnskapet og årsberetningen. Våre konklusjoner er basert på revisjonsbevis innhentet inntil datoen for revisjonsberetningen. Etterfølgende hendelser eller forhold kan imidlertid medføre at selskapet ikke fortsetter driften.
- evaluerer vi den samlede presentasjonen, strukturen og innholdet i årsregnskapet, inkludert tilleggsopplysningene, og hvorvidt årsregnskapet gir uttrykk for de underliggende transaksjonene og hendelsene på en måte som gir et rettviseende bilde.

Vi kommuniserer med styret blant annet om det planlagte omfanget av revisjonen og til hvilken tid revisjonsarbeidet skal utføres. Vi utveksler også informasjon om forhold av betydning som vi har avdekket i løpet av revisjonen, herunder om eventuelle svakheter av betydning i den interne kontrollen.

#### Andre forhold

Selskapet har gitt lån på kr 346.232,- til selskapets personlige aksjonærer. Lånet er i strid med aksjeloven § 8-7 da det ikke er stilet tilfredsstillende sikkerhet for lånet.

Bergen, 23.juni 2023

Fakta Revisjon AS

Bjørn Egil Møldestad  
statsautorisert revisor





## ÅRSBERETNING 2022

### Ocean Venture AS, org.nr. 914 145 538

#### Virksomhetens art og lokalisering

Ocean Venture AS er et rederi med virksomhet innen hav- og kystfiske. Selskapet er lokalisert i Bergen kommune.

#### Fortsatt drift

I samsvar med regnskapslovens § 3-3 bekreftes det at forutsetningen om fortsatt drift er lagt til grunn ved utarbeidelsen av regnskapet.

#### Redegjørelse for årsregnskapet

Rederiet har hatt tre fartøy (MS «Prowess», MS «Røstnesvåg» og MS «Ice Fjord») i aktivt fiske i 2022. Fartøyene fisker snøkrabbe i arktiske farvann.

Fangstvolumene var tilfredsstillende. Pris og etterspørsel utviklet seg negativt i forhold til 2021, og denne trenden har fortsatt inn i 2023. Ombyggingen av selskapets fartøy MS «Munin» har i 2023 blitt ferdigstilt, og «Munin» har deltatt i snøkrabbefisket i år.

Alt sett under ett, ser styret seg fornøyd med resultatet for 2022.

For 2022 hadde Ocean Venture AS inntekter på kr 186.043.599, opp fra kr. 172.903.170 i 2021.

Årsresultatet endte på kr. 25.047.537, ned fra kr. 28.885.349 året før. Varelager utgjorde per 31.12.2022 kr. 6.710.234.

Balansesummen for selskapet er per 31.12.2022 på kr. 266.174.498, hvorav kr. 107.874.617 er egenkapital og kr. 158.299.881 er gjeld. Selskapet har bokførte verdier i anleggsmidler på kr. 220.604.630, herunder fiskerettigheter og fiskefartøy. Det er styrets vurdering at de virkelige verdiene langt overstiger de bokførte verdiene.

Omløpsmidler utgjør kr. 45.569.868 ved årets slutt.

Etter styrets vurdering er selskapets likviditet og soliditet tilfredsstillende i forhold til den risiko selskapet er eksponert mot.

#### Finansiell- og markedsrisiko

Selskapet har sin inntekt først og fremst i amerikanske dollar. Samtidig er selskapets kostnader og gjeld i norske kroner, og det er dermed eksponert både mot en valutarisiko og mot en nedgang i etterspørsel etter snøkrabbe i verdensmarkedet. Styret vurderer til enhver tid sikringer mot valutarisiko, men det er ikke vurdert hensiktsmessig hittil.

I 2023 har etterspørselen etter konsernets produkt vært fortsatt avtakende. Imidlertid har man merket noe økt pågang i tiden før avleggelse av denne beretning, og styret er trygg på at det økonomiske grunnlaget for selskapets drift framover også er solid.



## Regulering av snøkrabbefisket

Det var ventet et høringsutkast vedrørende regulering av snøkrabbefisket før avleggelse av årsregnskapet. Dette høringsutkastet er forsinket. Styret forventer at rederiets fartøy blir gitt adgang til deltakelse på fulle vilkår, gitt den historikk selskapet og dets fartøy har i snøkrabbefisket i Norge.

## Styreansvarsforsikring

Ocean Venture AS har tegnet styreansvarsforsikring for sine styremedlemmer gjennom IF Skadeforsikring.

## Arbeidsmiljø og likestilling

Selskapet har 6 ansatte, hvorav 0 kvinner og 6 menn. Selskapet arbeider aktivt for å rekruttere kvinner og ønsker å sikre et arbeidsmiljø hvor det ikke forekommer forskjellsbehandling grunnet kjønn. Det har ikke vært sykefravær blant selskapets ansatte.

## Ytre miljø


Selskapets skip forurenser ikke mer enn hva andre fiskefartøy på samme alder gjør. Bunkersforbruk medfører utslipp av blant annet NO<sub>x</sub>, CO<sub>2</sub> og SO<sub>x</sub> til luft. Selskapet arbeider aktivt for å redusere sitt miljøavtrykk.


## Aktstomhetsvurderinger

Selskapet har gjennomført arbeid med aktsomhetsvurderinger iht. kravene i Åpenhetsloven. Redegjørelsen kan finnes på selskapets nettside <http://ocean-venture.no/wp-content/uploads/2023/05/Ocean-Venture-AS-Redegjorelse-v.1.1.pdf>

Bergen, 22. juni 2023

---

  
John Olav Økland  
daglig leder/styrets leder

  
Karl Håkon Økland  
styremedlem



Årsrapport 2022

# Ocean Venture AS

Espehaugen 41  
5258 BLOMSTERDALEN

Organisasjonsnummer: 914145538



Ocean Venture AS

Kontantstrømoppstilling

KONTANTSTRØMMER FRA OPERASJONELLE AKTIV.	2022	2021
Resultat før skattekostnad	32 165 908	40 527 029
Periodens betalbare skatt	-7 901 719	-
Tap/gevinst ved salg av anleggsmidler	-	-
Ordinære og av og nedskrivninger	9 147 221	7 080 153
Endring varelager	-4 187 034	7 038 381
Endring kundefordringer	-4 616 581	4 094 204
Endring andre fordringer	2 392 396	-11 806 896
Endring av leverandørgjeld	-14 326 971	26 582 721
Endring i annen kortsiktig gjeld	14 703 509	2 798 261
Poster klassifisert som investeringsaktiviteter	2 888 563	1 916 721
<b>Netto kontantstrøm fra operasjonelle aktiviteter</b>	<b>30 265 292</b>	<b>78 230 574</b>
<b>KONTANTSTRØMMER FRA INVESTERINGSAKTIVITETER</b>		
Innbetalinger ved salg av varige driftsmidler		
Utbetaling ved kjøp av varige driftsmidler	1 662 217	-152 721 809
Innbetaling ved salg av aksjer og andeler		
Utbetaling ved kjøp av aksjer og andeler		
<b>Netto kontantstrøm fra investeringsaktiviteter</b>	<b>1 662 217</b>	<b>-152 721 809</b>
<b>KONTANTSTRØMMER FRA FINANSIERINGSAKTIVITETER</b>		
Innbetalinger ved opptak av ny langsiktig gjeld	109 926 960	133 250 873
Utbetalinger ved nedbetaling av langsiktig gjeld	-129 250 873	-56 625 000
Utbetaling ved nedbetaling av kortsiktig gjeld		
<b>Netto kontantstrøm fra finansieringsaktiviteter</b>	<b>-19 323 913</b>	<b>76 625 873</b>
Netto endring av kontanter	12 603 596	2 134 638
Kontanter ved periodens start	9 355 437	7 220 799
<b>Kontanter ved periodens slutt</b>	<b>21 959 033</b>	<b>9 355 437</b>



## Ocean Venture AS

	Note	2022	2021
<b>RESULTATREGNSKAP</b>			
<b>DRIFTSINNETEKTER</b>			
Salgsinntekter	1	186 043 599	172 903 170
<b>SUM DRIFTSINNETEKTER</b>		<b>186 043 599</b>	<b>172 903 170</b>
<b>DRIFTSKOSTNADER</b>			
Varekostnad		17 422 550	24 393 538
Lønnskostnader	2	80 908 165	69 243 410
Avskrivning varige driftsmidler	3	9 147 221	7 080 153
Annen driftskostnad	2	41 454 977	29 004 129
<b>SUM DRIFTSKOSTNADER</b>		<b>148 932 914</b>	<b>129 721 229</b>
<b>DRIFTSRESULTAT</b>		<b>37 110 685</b>	<b>43 181 940</b>
<b>FINANSINNETEKTER OG FINANSKOSTNADER</b>			
Renteinntekter		244 230	304 128
Annen finansinntekt		12 625 570	4 669 023
Rentekostnader		7 885 061	5 267 005
Annen finanskostnad		9 929 515	2 361 057
<b>RESULTAT AV FINANSPOSTER</b>		<b>-4 944 777</b>	<b>-2 654 911</b>
<b>RESULTAT FØR SKATTEKOSTNAD</b>		<b>32 165 908</b>	<b>40 527 029</b>
Skattekostnad	4	7 118 371	11 641 680
<b>Årsresultat</b>		<b>25 047 537</b>	<b>28 885 349</b>
<b>OVERFØRINGER</b>			
Overført annen egenkapital		25 047 537	28 885 349
<b>SUM OVERFØRINGER</b>		<b>25 047 537</b>	<b>28 885 349</b>



## Ocean Venture AS


	Note	2022	2021
<b>BALANSE</b>			
<b>EIENDELER</b>			
<b>ANLEGGSMIDLER</b>			
<b>IMMATERIELLE EIENDELER</b>			
Fiskekvoter		9 500 000	9 500 000
<b>SUM IMMATERIELLE EIENDELER</b>	<b>3</b>	<b><u>9 500 000</u></b>	<b><u>9 500 000</u></b>
<b>VARIGE DRIFTSMIDLER</b>			
Skip og utstyr	3, 6	209 589 630	223 573 656
Driftsløsøre, inventar, verktøy o.l.		373 000	461 000
<b>SUM VARIGE DRIFTSMIDLER</b>	<b>3</b>	<b><u>209 962 630</u></b>	<b><u>224 034 656</u></b>
<b>FINANSIELLE ANLEGGSMIDLER</b>			
Investeringer i aksjer og andeler		500 000	500 000
Andre fordringer		642 000	642 000
<b>SUM FINANSIELLE ANLEGGSMIDLER</b>		<b><u>1 142 000</u></b>	<b><u>1 142 000</u></b>
<b>SUM ANLEGGSMIDLER</b>		<b><u>220 604 630</u></b>	<b><u>234 676 656</u></b>
<b>OMLØPSMIDLER</b>			
Varer	5, 6	<u>6 710 234</u>	<u>2 523 200</u>
<b>FORDRINGER</b>			
Kundefordringer	6	5 007 963	17 354
Andre fordringer		10 907 675	13 808 499
Fordring på aksjonær eller likestilt med aksjonær		346 232	290 441
Fordring på ansatte		638 732	186 095
<b>SUM FORDRINGER</b>		<b><u>16 900 602</u></b>	<b><u>14 302 389</u></b>
Bankinnskudd og lignende	7	<u>21 959 033</u>	<u>9 355 437</u>
<b>SUM OMLØPSMIDLER</b>		<b><u>45 569 868</u></b>	<b><u>26 181 026</u></b>
<b>SUM EIENDELER</b>		<b><u>266 174 498</u></b>	<b><u>260 857 682</u></b>




Ocean Venture AS

	Note	2022	2021
<b>EGENKAPITAL OG GJELD</b>			
<b>EGENKAPITAL</b>			
<b>INNSKUTT EGENKAPITAL</b>			
Aksjekapital	8	20 030 000	20 030 000
<b>SUM INNSKUTT EGENKAPITAL</b>		<b>20 030 000</b>	<b>20 030 000</b>
<b>OPPTJENT EGENKAPITAL</b>			
Annen egenkapital	8	87 844 617	62 797 080
<b>SUM OPPTJENT EGENKAPITAL</b>		<b>87 844 617</b>	<b>62 797 080</b>
<b>SUM EGENKAPITAL</b>		<b>107 874 617</b>	<b>82 827 080</b>
<b>GJELD</b>			
<b>AVSETNING FOR FORPLIKTELSER</b>			
Utsatt skatt	4	3 994 000	3 357 000
<b>SUM AVSETNING FOR FORPLIKTELSER</b>		<b>3 994 000</b>	<b>3 357 000</b>
<b>ANNEN LANGSIKTIG GJELD</b>			
Gjeld til kredittinstitusjon	6	109 926 960	117 650 000
Gjeld til aksjonær eller likestilt med aksjonær	6	0	11 600 873
<b>SUM ANNEN LANGSIKTIG GJELD</b>		<b>109 926 960</b>	<b>129 250 873</b>
<b>KORTSIKTIG GJELD</b>			
Leverandørgjeld		18 324 078	32 651 049
Betalbar skatt	4	6 481 371	7 901 719
Skyldige offentlige avgifter		8 455 551	2 241 483
Annen kortsiktig gjeld		11 117 920	2 628 479
<b>SUM KORTSIKTIG GJELD</b>		<b>44 378 921</b>	<b>45 422 730</b>
<b>SUM GJELD</b>		<b>158 299 881</b>	<b>178 030 602</b>
<b>SUM EGENKAPITAL OG GJELD</b>		<b>266 174 498</b>	<b>260 857 682</b>

Bergen  
Ocean Venture AS

  
John Olav Økland  
styrets leder/daglig leder

  
Karl Håkon Økland  
Styremedlem



## OCEAN VENTURE AS

NOTER 2022

### Regnskapsprinsipper

Årsregnskapet er satt opp i samsvar med regnskapsloven og god regnskapsskikk. Følgende vesentlige regnskapsprinsipper er anvendt:

#### Inntekter og utgifter

Inntekter resultatføres når de er opptjent. For varer er dette normalt sett på det tidspunktet produktene blir levert til kunden, forutsatt at kunden har overtatt risiko og eiendomsrett til produktet. For tjenester er det normalt sett i takt med at tjenesten leveres. Utgifter kostnadsføres i samme periode som tilhørende inntekt.

#### Anleggsmidler / Varige driftsmidler

Anleggsmidler omfatter eiendeler hvor hensikten er varig eie eller bruk. Med varig menes over ett år fra balansedagen.

Varige driftsmidler vurderes til historisk kost etter fradrag for planmessige avskrivninger. Utgifter forbundet med normalt vedlikehold og reparasjoner blir løpende kostnadsført. Utgifter ved større utskiftninger og fornyelser som øker driftsmidlenes levetid vesentlig, aktiveres. Varige driftsmidler med begrenset økonomisk levetid, avskrives over levetiden.

Nedskrivning av varige driftsmidler, immaterielle eiendeler skjer ved indikasjon på verdifall som testes mot nedskrivningskriteriet. Hvis nødvendig foretas nedskrivning til virkelig verdi. Nedskrivning gjennomføres dersom balanseført verdi overstiger gjenvinnbart beløp av eiendelen og verdifallet ikke er forbigående. Gjenvinnbart beløp er definert som det høyeste av netto salgsverdi og bruksverdi estimert som diskonterte kontantstrømmer. Finansielle anleggsmidler nedskrives dersom markedsverdi er lavere enn balanseført verdi.

#### Omløpsmidler og kortsiktig gjeld

Omløpsmidler og kortsiktig gjeld omfatter normalt poster som forfaller til betaling innen ett år etter balansedagen, samt poster som knytter seg til varekretsløpet. Omløpsmidler vurderes til laveste verdi av anskaffelseskost og antatt virkelig verdi.

#### Varebeholdninger

Varer er vurdert til det laveste av anskaffelseskost og netto salgsverdi.

#### Valuta

Pengeposter i utenlandsk valuta vurderes etter kursen ved regnskapsårets slutt. Valutagevinster og valutatap er presentert under annen finansinntekt og annen finanskostnad. Transaksjoner i utenlandsk valuta er bokført til valutakurs på transaksjonstidspunktet.

#### Fordringer

Kundefordringer og andre fordringer oppføres til pålydende etter fradrag for avsetning til forventet tap. Avsetning til tap gjøres på grunnlag av en individuell vurdering av de enkelte fordringene.

#### Gjeld

Langsiktig gjeld omfatter gjeld hvor hensikten er tilbakebetaling senere enn ett år fra balansedagen og vurderes til opptakskost (anskaffelseskost). Dersom antatt virkelig verdi av langsiktig gjeld er større enn den balanseførte gjelden, skrives gjelden opp til virkelig verdi, med mindre gjeldsøkningen er forbigående.

#### Skatt

Skattekostnaden i resultatregnskapet omfatter både periodens betalbare skatt og endring i utsatt skatt. Utsatt skatt er beregnet med 22 % på grunnlag av de midlertidige forskjeller som eksisterer mellom regnskapsmessige og skattemessige verdier, samt ligningsmessig underskudd til fremføring ved utgangen av regnskapsåret. Skatteøkende og skattereduserende midlertidige forskjeller som reverserer eller kan reversere i samme periode er utlignet og nettoført. Utsatt skatt på merverdier i forbindelse med oppkjøp av datterselskap blir ikke utlignet.



## OCEAN VENTURE AS

NOTER 2022

### Note 1 – Inntekter og varelager

Selskapets varelager består av agn til fiske og emballasje til ferdigprodukt

Spesifikasjon av salg på virksomhetsområde og geografisk område	Geografisk område	2022	2021
Fiskeri (salg av krabbe)	Norge	33 365 598	14 982 798
Fiskeri (salg av krabbe)	Asia	104 230 218	45 519 146
Fiskeri (salg av krabbe)	Nord-Amerika	47 447 783	110 885 229
Fiskeri (salg av krabbe)	Europa	-	1 505 346
Annet salg	Norge	1 000 000	10 651
Sum salgsinntekter		186 043 599	172 903 170

### Note 2 – Lønninger, ytelser til ledende personer, antall årsverk m.v.

Lønnskostnader	2022	2021
Totale lønninger	73 385 411	63 924 852
Totale pensjonskostnader og forsikringer	1 645 090	1 270 279
Arbeidsgiveravgift	3 913 212	2 824 427
Proviant	1 773 468	1 057 523
Totale andre ytelser	190 984	166 329
Sum lønnskostnader	80 908 165	69 243 410

Antall årsverk: 88

Kostnadsført godtgjørelse til revisor er kr. 145 000 for revisjon og kr. 39 000 for andre tjenester. Beløpene er eks. mva.

Lønn og ytelser til styrets leder og daglig leder	2022
Lønn til daglig leder	4 203 000
Sum ytelser styret og daglig leder	4 203 000

Fiskere som er lønnet med lott er ikke underlagt bestemmelsene for OTP. Selskapet har oppfylt sin plikt til å ha tjenestepensjonsordning etter lov om obligatorisk tjenestepensjon.

### Note 3 – Anleggsmidler

#### Varige driftsmidler

	Fiskekvote	Inventar og utstyr på land	Skip og utstyr	Skip under ombygging	Sum
Anskaffelseskost pr. 01.01	9 500 000	946 923	119 007 574	126 815 150	256 269 647
Tilang (+)	-	30 278	5 984 477	(10 939 560)	(4 924 805)
Avgang (-)	-	-	-	-	-
Anskaffelseskost pr 31.12	9 500 000	977 201	124 992 051	115 875 590	251 344 842
Akk. Avskrivninger	-	604 201	31 278 010	-	31 882 211
Akk. Nedskrivninger	-	-	-	-	-
Bokført verdi pr. 31.12	9 500 000	373 000	93 714 040	115 875 590	219 462 630
Årets avskrivninger	-	118 278	9 028 943	-	9 147 221
Avskrivningssats		5 år	10-30 år	-	
Lineære avskrivninger					

Fiskekvote avskrives ikke. Det foretas en årlig nedskrivningsvurdering. Skip under ombygging avskrives ikke. Tilgang på skip under ombygging er negativ som følge av at mottatt forsikringsoppgjør etter motoreksplosjon overstiger ombyggings-/reparasjonskostnader utført i 2022.



OCEAN VENTURE AS

NOTER 2022

Note 4 – Skatt

<b>Spesifikasjon av grunnlaget for betalbar skatt</b>		
	<b>2022</b>	<b>2021</b>
Resultat før skattekostnad	32 165 908	40 527 029
Permanente forskjeller	190 154	568 233
Bruk av fremførbart underskudd	-	(1 756 028)
Fremførbart underskuff fra infusjonert selskap	-	(8 934 789)
Endring i midlertidige forskjeller	(2 895 283)	5 512 459
Årets skattegrunnlag	29 460 779	35 916 904
Nominell skattesats	22 %	22 %
Betalbar skatt av årets resultat	6 481 371	7 901 719

<b>Spesifikasjon av grunnlag for utsatt skatt</b>		
	<b>2022</b>	<b>2021</b>
Driftsmidler/ langsiktig gjeld	30 193 826	29 869 850
Omløpsmidler/ kortsiktig gjeld	(608 791)	(322 458)
Gevinst- og tapskonto	(11 430 553)	(14 288 192)
Grunnlag for beregning av utsatt skatt	18 154 482	15 259 200
Nominell skattesats	22 %	22 %
Utsatt skatt (+) Utsatt skattefordel (-)	3 994 000	3 357 000

<b>Spesifikasjon av skattekostnad</b>		
	<b>2022</b>	<b>2021</b>
Betalbar skatt	6 481 371	7 901 719
Utsatt skattefordel fra infusjonert selskap	-	8 566 618
Estimatavvik tidligere år	-	-
Endring utsatt skatt	637 000	(4 826 657)
Skattekostnad	7 118 371	11 641 680

Alle midlertidige forskjeller kan utlignes og dette er gjennomført i beregningen av utsatt skatt.

Note 5 – Varelager

Varelager består av: krabbe kr 1 834 049; agn, proviant og bunkers kr 4 876 185, totalt kr 6 710 234.

Note 6 – Fordringer, gjeld, pantstillelse og garantier

<b>Fordringer/gjeld</b>	<b>Beløp</b>
Fordringer med forfall senere enn ett år etter balansedagen	642 000
Gjeld med forfall minst 5 år etter balansedagen	-
Samlet balanseført gjeld	158 299 881
Gjeld sikret med pant	109 926 960
Balanseført verdi av pantsatte eiendeler	220 933 799
Pant omfatter følgende pantetyper:	Fordringer, skip, fiskeredskap og varelager

I tillegg har aksjonærene stillet kausjon på 10 MNOK hver, samt pant i aksjene i Ocean Venture.

Note 7 – Bundne midler

Av innestående i bank er kr. 4 064 881,- bundne midler til skattetrekk.



OCEAN VENTURE AS

NOTER 2022

Note 8 – Antall aksjer, aksjeeiere, egenkapital mv.

Avstemming av egenkapital

EK-transaksjon	Aksjekapital	Oppjent egenkapital	Sum egenkapital
Egenkapital pr. 01.01	20 030 000	62 797 080	82 827 080
Resultat	-	25 047 537	25 047 537
Egenkapital pr. 31.12	20 030 000	87 844 617	107 874 617

Selskapets aksjekapital består av 20 030 000 aksjer à pålydende kr 1. Totalt kr 20 030 000.

Aksjeeiere

Aksjonær(er) ordinære aksjer	Antall aksjer	Eierandel	Stemmerett ihht vedtekene	Aksjonærs verv: (daglig leder/styreleder)
John Olav Økland Invest AS	10 015 000	50,00 %	50,00 %	Daglig leder/styreleder
Kari Håkon Økland Invest AS	10 015 000	50,00 %	50,00 %	Styremedlem
Sum:	20 030 000	100,00 %	100,00 %	

Selskapet har fordringer på aksjonær eller likestilt med aksjonær på kr. 346 232,-. Fordringene er gjort opp i 2023.