



ÅRSREGNSKAPET FOR REGNSKAPSÅRET 2024 - GENERELL INFORMASJON

Enheten

Organisasjonsnummer: 917 326 754
Organisasjonsform: Aksjeselskap
Foretaksnavn: INSETO AS
Forretningsadresse: Strømstangveien 45
1367 SNARØYA

Regnskapsår

Årsregnskapets periode: 01.01.2024 - 31.12.2024

Konsern

Morselskap i konsern: Nei

Regnskapsregler

Regler for små foretak benyttet: Ja
Benyttet ved utarbeidelsen av årsregnskapet til selskapet: Regnskapslovens alminnelige regler

Årsregnskapet fastsatt av kompetent organ

Bekreftet av representant for selskapet: Karl Jakob Enger
Dato for fastsettelse av årsregnskapet: 26.06.2025

Grunnlag for avgivelse

År 2024: Årsregnskapet er elektronisk innlevert
År 2023: Tall er hentet fra elektronisk innlevert årsregnskap fra 2024

Det er ikke krav til at årsregnskapet m.v. som sendes til Regnskapsregisteret er undertegnet. Kontrollen på at dette er utført ligger hos revisor/enhetens øverste organ. Sikkerheten ivaretas ved at innsender har rolle/rettighet for innsending av årsregnskapet via Altinn, og ved at det bekreftes at årsregnskapet er fastsatt av kompetent organ.

Brønnøysundregistrene, 04.07.2025



Resultatregnskap

Beløp i: NOK	Note	2024	2023
RESULTATREGNSKAP			
Inntekter			
Sum inntekter		0	0
Kostnader			
Avskrivning på varige driftsmidler og immaterielle eiendeler	1	135 000	0
Annen driftskostnad		393 894	399 285
Sum kostnader		528 894	399 285
Driftsresultat		-528 894	-399 285
Finansinntekter og finanskostnader			
Annen renteinntekt	2	1 283 188	2 107 351
Annen finansinntekt		1 962 216	3 095 132
Verdiøkning av finansielle instrumenter vurdert til virkelig verdi	2	5 888 573	3 293 397
Sum finansinntekter		9 133 978	8 495 879
Verdireduksjon av finansielle instrumenter vurdert til virkelig verdi	2	10	2 144 175
Nedskrivning av finansielle eiendeler	3, 4	9 977 458	0
Annen finanskostnad		2 359 007	2 133 901
Sum finanskostnader		12 336 475	4 278 076
Netto finans		-3 202 497	4 217 803
Resultat før skattekostnad	5	-3 731 391	3 818 518
Årsresultat	5	-3 731 391	3 818 518
Overføringer og disponeringer			
Tilleggsutbytte	6	13 500 000	19 800 000
Annen egenkapital		-17 231 391	-15 981 482
Sum overføringer og disponeringer		-3 731 391	3 818 518



Balanse

Beløp i: NOK	Note	2024	2023
BALANSE - EIENDELER			
Anleggsmidler			
Immaterielle eiendeler			
Sum immaterielle eiendeler		0	0
Varige driftsmidler			
Tomter, bygninger og annen fast eiendom	1	8 865 000	0
Sum varige driftsmidler		8 865 000	0
Finansielle anleggsmidler			
Investeringer i tilknyttet selskap	3	1 328 965	4 429 884
Investeringer i aksjer og andeler	4	32 247 231	32 106 567
Sum finansielle anleggsmidler		33 576 197	36 536 451
Sum anleggsmidler		42 441 197	36 536 451
Omløpsmidler			
Varer			
Fordringer			
Andre kortsiktige fordringer	7	585 323	714 753
Sum fordringer		585 323	714 753
Investeringer			
Markedsbaserte aksjer	2	52 240 640	38 555 315
Andre finansielle instrumenter	2	0	0
Sum investeringer		52 240 640	38 555 315
Bankinnskudd, kontanter og lignende			
Bankinnskudd, kontanter og lignende		7 194 061	43 887 488
Sum bankinnskudd, kontanter og lignende		7 194 061	43 887 488
Sum omløpsmidler		60 020 025	83 157 556
SUM EIENDELER		102 461 222	119 694 007



Balanse

Beløp i: NOK	Note	2024	2023
BALANSE - EGENKAPITAL OG GJELD			
Egenkapital			
Innskutt egenkapital			
Aksjekapital	6, 7	130 000	130 000
Sum innskutt egenkapital		130 000	130 000
Opptjent egenkapital			
Annen egenkapital	6	102 330 790	119 562 181
Sum opptjent egenkapital		102 330 790	119 562 181
Sum egenkapital		102 460 790	119 692 181
Gjeld			
Langsiktig gjeld			
Sum avsetninger for forpliktelser		0	0
Annen langsiktig gjeld			
Sum annen langsiktig gjeld		0	0
Sum langsiktig gjeld		0	0
Kortsiktig gjeld			
Leverandørgjeld		431	1 826
Sum kortsiktig gjeld		431	1 826
Sum gjeld		431	1 826
SUM EGENKAPITAL OG GJELD		102 461 221	119 694 007



Brønnøysundregistrene

ÅRSREGNSKAP FOR REGNSKAPSÅRET 2024 - GENERELL INFORMASJON

Journalnummer: 2025 610343

Enheten

Organisasjonsnummer: 917 326 754
Organisasjonsform: Aksjeselskap
Foretaksnavn: INSETO AS
Forretningsadresse: Strømstangveien 45
1367 SNARØYA

Regnskapsår

Årsregnskapets periode: 01.01.2024 - 31.12.2024

Konsern

Morselskap i konsern: Nei

Regnskapsregler

Regler for små foretak benyttet: Ja
Benyttet ved utarbeidelsen av
årsregnskapet til selskapet: Regnskapslovens alminnelige regler

Årsregnskapet fastsatt av kompetent organ

Bekreftet av representant for selskapet: Karl Jakob Enger
Dato for fastsettelse av årsregnskapet: 26.06.2025

Revisjon

Årsregnskapet er utarbeidet av ekstern
autorisert regnskapsfører: Ja
Ekstern autorisert regnskapsfører har i
løpet av regnskapsåret bistått ved den
løpende regnskapsføringen eller utført
andre tjenester for selskapet enn å
utarbeide årsregnskapet: Ja

Grunnlag for avgivelse

År 2024: Årsregnskap er elektronisk innlevert.
År 2023: Tall er hentet fra elektronisk innlevert årsregnskap fra 2024.

Det er ikke krav til at årsregnskapet m.v. som sendes til Regnskapsregisteret er undertegnet. Kontrollen på at dette er utført ligger hos revisor/enhetens øverste organ. Sikkerheten ivaretas ved at innsender har rolle/rettighet for innsending av årsregnskapet via Altinn, og ved at det bekreftes at årsregnskapet er fastsatt av kompetent organ.

Brønnøysundregistrene, 02.07.2025



Organisasjonsnr: 917 326 754
INSETO AS

RESULTATREGNSKAP

Beløp i: NOK	Note	2024	2023
RESULTATREGNSKAP			
Inntekter			
Sum inntekter		0	0
Kostnader			
Avskrivning på varige driftsmidler og immaterielle eiendeler	1	135 000	0
Annen driftskostnad		393 894	399 285
Sum kostnader		528 894	399 285
Driftsresultat		-528 894	-399 285
Finansinntekter og finanskostnader			
Annen renteinntekt	2	1 283 188	2 107 351
Annen finansinntekt		1 962 216	3 095 132
Verdiøkning av finansielle instrumenter vurdert til virkelig verdi	2	5 888 573	3 293 397
Sum finansinntekter		9 133 978	8 495 879
Verdireduksjon av finansielle instrumenter vurdert til virkelig verdi	2	10	2 144 175
Nedskrivning av finansielle eiendeler	3, 4	9 977 458	0
Annen finanskostnad		2 359 007	2 133 901
Sum finanskostnader		12 336 475	4 278 076
Netto finans		-3 202 497	4 217 803
Resultat før skattekostnad	5	-3 731 391	3 818 518
Årsresultat	5	-3 731 391	3 818 518
Overføringer og disponeringer			
Tilleggsutbytte	6	13 500 000	19 800 000
Annen egenkapital		-17 231 391	-15 981 482
Sum overføringer og disponeringer		-3 731 391	3 818 518



Organisasjonsnr: 917 326 754
INSETO AS

BALANSE

Beløp i: NOK	Note	2024	2023
BALANSE - EIENDELER			
Anleggsmidler			
Immaterielle eiendeler			
Sum immaterielle eiendeler		0	0
Varige driftsmidler			
Tomter, bygninger og annen fast eiendom			
	1	8 865 000	0
Sum varige driftsmidler		8 865 000	0
Finansielle anleggsmidler			
Investeringer i tilknyttet selskap			
	3	1 328 965	4 429 884
Investeringer i aksjer og andeler			
	4	32 247 231	32 106 567
Sum finansielle anleggsmidler		33 576 197	36 536 451
Sum anleggsmidler		42 441 197	36 536 451
Omløpsmidler			
Varer			
Fordringer			
Andre kortsiktige fordringer			
	7	585 323	714 753
Sum fordringer		585 323	714 753
Investeringer			
Markedsbaserte aksjer			
	2	52 240 640	38 555 315
Andre finansielle instrumenter			
	2	0	0
Sum investeringer		52 240 640	38 555 315
Bankinnskudd, kontanter og lignende			
Bankinnskudd, kontanter og lignende			
		7 194 061	43 887 488
Sum bankinnskudd, kontanter og lignende		7 194 061	43 887 488
Sum omløpsmidler		60 020 025	83 157 556
SUM EIENDELER		102 461 222	119 694 007
BALANSE - EGENKAPITAL OG GJELD			



Egenkapital			
Innskutt egenkapital			
Aksjekapital	6, 7	130 000	130 000
Sum innskutt egenkapital		130 000	130 000
Opptjent egenkapital			
Annen egenkapital	6	102 330 790	119 562 181
Sum opptjent egenkapital		102 330 790	119 562 181
Sum egenkapital		102 460 790	119 692 181
Gjeld			
Langsiktig gjeld			
Sum avsetninger for forpliktelse		0	0
Annen langsiktig gjeld		0	0
Sum annen langsiktig gjeld		0	0
Sum langsiktig gjeld		0	0
Kortsiktig gjeld			
Leverandørgjeld		431	1 826
Sum kortsiktig gjeld		431	1 826
Sum gjeld		431	1 826
SUM EGENKAPITAL OG GJELD		102 461 221	119 694 007



Organisasjonsnr: 917 326 754
INSETO AS

NOTEOPPLYSNINGER - SELSKAP - alle poster oppgitt i hele tall

Note

Regnskapsprinsipper

Årsregnskapet er satt opp i samsvar med regnskapsloven og god regnskapsskikk for små foretak. Klassifisering og vurdering av balanseposter Anleggsmidler er eiendeler bestemt til varig eie eller bruk. Eiendeler som er knyttet til varekretsløpet er klassifisert som omløpsmidler. Fordringer klassifiseres som omløpsmidler hvis de forfaller til betaling innen ett år etter transaksjonsdagen. Tilsvarende klassifiseres gjeld som kortsiktig hvis gjelden forfaller til betaling innen ett år. Omløpsmidler vurderes til laveste av anskaffelseskost og virkelig verdi. Kortsiktig gjeld balanseføres til nominelt beløp på etableringstidspunktet. Anleggsmidler vurderes til anskaffelseskost. Varige anleggsmidler avskrives etter en fornuftig avskrivningsplan. Anleggsmidlene nedskrives til virkelig verdi ved verdifall som ikke forventes å være forbigående. Langsiktig gjeld med unntak av andre avsetninger balanseføres til nominelt beløp på etableringstidspunktet. Fordringer Kundefordringer og andre fordringer er oppført i balansen til pålydende etter fradrag for avsetning til forventet tap. Avsetning til tap gjøres på grunnlag av individuelle vurderinger av de enkelte fordringene. Forøvrig er følgende regnskapsprinsipper anvendt: FIFO-metoden for tilordning av anskaffelseskost for ombyttbare finansielle eiendeler, laveste verdis prinsipp for markedsbaserte finansielle omløpsmidler. Forsikret pensjonsforpliktelse er ikke balanseført - kostnaden er lik premien. Leieavtaler er ikke balanseført. Fordringer og gjeld i utenlandsk valuta er verdsatt til kursen ved regnskapsårets slutt. Kursgevinster og kurstap i utenlandsk valuta føres som finansinntekt og finanskostnad. Gevinst og tap ved salg av verdipapir resultatføres på det tidspunkt risiko og rettigheter knyttet til de solgte verdipapirer har gått over på kjøper, utbytte og annen avkastning på verdipapir inntektsføres når de mottas. Skatter Skattekostnaden i resultatregnskapet omfatter både periodens betalbare skatt og endring i utsatt skatt. Utsatt skatt beregnes på grunnlag av de midlertidige forskjellene som eksisterer mellom regnskapsmessige og skattemessige verdier, og eventuelt skattemessig underskudd til framføring, ved utgangen av regnskapsåret. Skatteøkende og skattereduserende midlertidige forskjeller som reverserer eller kan reversere i samme periode, utlignes. Utsatt skattefordel på netto skattereduserende forskjeller og underskudd til framføring som ikke kan utlignes, balanseføres i den grad skattefordelen antas å kunne utnyttes gjennom framtidig skattepliktig inntekt. Oppføring av utsatt skattefordel på netto skattereduserende forskjeller som ikke er utlignet, og underskudd til framføring, begrunnes med antatt framtidig inntjening. Utsatt skatt og utsatt skattefordel som kan balanseføres, oppføres netto i balansen. Utsatt skatt og utsatt skattefordel er beregnet med skattesatsen ved utgangen av regnskapsåret, som er 22%. Selskapet har ikke endret regnskapsprinsipp fra 2023 til 2024.

Note

Antall årsverk i regnskapsåret
0.00

Sum Beløp



Note

1

Varige driftsmidler og immaterielle eiendeler

<u>Tilgang i året</u>	<u>Varige driftsmidler</u>	<u>Immaterielle eiend.</u>
	9000000.00	0.00
<u>Anskaffelseskost 31.12.</u>	<u>Varige driftsmidler</u>	<u>Immaterielle eiend.</u>
	9000000.00	0.00
<u>Samlede av-/nedskrivn.</u>	<u>Varige driftsmidler</u>	<u>Immaterielle eiend.</u>
	135000.00	0.00
<u>Balanseført verdi 31.12.</u>	<u>Varige driftsmidler</u>	<u>Immaterielle eiend.</u>
	8865000.00	0.00
<u>Årets av-/nedskrivn.</u>	<u>Varige driftsmidler</u>	<u>Immaterielle eiend.</u>
	135000.00	0.00

Anskaffelseskost - balanseførte lånekostnader, egentilvirkede anleggsmidler

Goodwill spesifisert for hvert enkelt virksomhetskjøp

Avskrivningsplan for goodwill som er lenger enn fem år - begrunnelse

Mer om varige driftsmidler/immaterielle eiendeler

Konsernregnskap

Morselskapet sitt navn

Forretningskontor for morselskapet

Begrunnelse for at datterselskap er utelatt fra konsolideringen

<u>Samlet beløp - tilknyttet selskap</u>	<u>Årets</u>	<u>Fjorårets</u>
<u>Samlet beløp - foretak i samme konsern</u>	<u>Årets</u>	<u>Fjorårets</u>
<u>Samlet beløp - foretak i samme konsern</u>	<u>Årets</u>	<u>Fjorårets</u>
<u>Samlet beløp - felles kontrollert virksomhet</u>	<u>Årets</u>	<u>Fjorårets</u>
<u>Pantstillelse</u>		<u>Beløp</u>



Beholdning av egne aksjer Antall Pålydende Andel av aksjek.



Årsregnskap for

INSETO AS

917326754

Regnskapsår

01.01.2024 - 31.12.2024



INSETO AS
917 326 754

Resultatregnskap

	Note	2024	2023
Driftskostnader			
Avskrivning på varige driftsmidler og immaterielle eiendeler	1	135 000	0
Annen driftskostnad		393 894	399 285
Sum driftskostnader		528 894	399 285
Driftsresultat		-528 894	-399 285
Finansinntekter			
Annen renteinntekt	2	1 283 188	2 107 351
Annen finansinntekt		1 962 216	3 095 132
Verdøkning av finansielle instrumenter vurdert til virkelig verdi	2	5 888 573	3 293 397
Sum finansinntekter		9 133 978	8 495 879
Finanskostnader			
Verdireduksjon av finansielle instrumenter vurdert til virkelig verdi	2	10	2 144 175
Nedskrivning av finansielle eiendeler	3, 4	9 977 458	0
Annen finanskostnad		2 359 007	2 133 901
Sum finanskostnader		12 336 475	4 278 076
Netto finans		-3 202 497	4 217 803
Årsresultat	5	-3 731 391	3 818 518
Overføringer			
Tilleggsutbytte	6	13 500 000	19 800 000
Annen egenkapital		-17 231 391	-15 981 482
Sum overføringer		-3 731 391	3 818 518



INSETO AS
917 326 754

Balanse

	Note	31.12.2024	31.12.2023
EIENDELER			
Anleggsmidler			
Varige driftsmidler			
Tomter, bygninger og annen fast eiendom	1	8 865 000	0
Sum varige driftsmidler		8 865 000	0
Finansielle anleggsmidler			
Investeringer i tilknyttet selskap	3	1 328 965	4 429 884
Investeringer i aksjer og andeler	4	32 247 231	32 106 567
Sum finansielle anleggsmidler		33 576 197	36 536 451
Sum anleggsmidler		42 441 197	36 536 451
Omløpsmidler			
Fordringer			
Andre kortsiktige fordringer	7	585 323	714 753
Sum fordringer		585 323	714 753
Investeringer			
Markedsbaserte aksjer og fond	2	52 240 640	38 555 315
Sum investeringer		52 240 640	38 555 315
Bankinnskudd, kontanter og lignende			
Bankinnskudd, kontanter og lignende		7 194 061	43 887 488
Sum bankinnskudd, kontanter og lignende		7 194 061	43 887 488
Sum omløpsmidler		60 020 025	83 157 556
SUM EIENDELER		102 461 221	119 694 007



INSETO AS
917 326 754

Balanse

	Note	31.12.2024	31.12.2023
EGENKAPITAL OG GJELD			
Egenkapital			
Innskutt egenkapital			
Aksjekapital	6, 7	130 000	130 000
Sum innskutt egenkapital		130 000	130 000
Opptjent egenkapital			
Annen egenkapital	6	102 330 790	119 562 181
Sum opptjent egenkapital		102 330 790	119 562 181
Sum egenkapital		102 460 790	119 692 181
Gjeld			
Kortsiktig gjeld			
Leverandørgjeld		431	1 826
Sum kortsiktig gjeld		431	1 826
Sum gjeld		431	1 826
SUM EGENKAPITAL OG GJELD		102 461 221	119 694 007

SNARØYA, 26.06.2025

Håvard Janbu Haukeland
styrets leder



INSETO AS
917 326 754

Noter

Regnskapsprinsipper

Årsregnskapet er satt opp i samsvar med regnskapsloven og god regnskapsskikk for små foretak.

Klassifisering og vurdering av balanseposter

Anleggsmidler er eiendeler bestemt til varig eie eller bruk. Eiendeler som er knyttet til varekretsløpet er klassifisert som omløpsmidler. Fordringer klassifiseres som omløpsmidler hvis de forfaller til betaling innen ett år etter transaksjonsdagen. Tilsvarende klassifiseres gjeld som kortsiktig hvis gjelden forfaller til betaling innen ett år.

Omløpsmidler vurderes til laveste av anskaffelseskost og virkelig verdi. Kortsiktig gjeld balanseføres til nominelt beløp på etableringstidspunktet. Anleggsmidler vurderes til anskaffelseskost. Varige anleggsmidler avskrives etter en fornuftig avskrivningsplan. Anleggsmidlene nedskrives til virkelig verdi ved verdifall som ikke forventes å være forbigående. Langsiktig gjeld med unntak av andre avsetninger balanseføres til nominelt beløp på etableringstidspunktet.

Fordringer

Kundefordringer og andre fordringer er oppført i balansen til pålydende etter fradrag for avsetning til forventet tap. Avsetning til tap gjøres på grunnlag av individuelle vurderinger av de enkelte fordringene.

Forøvrig er følgende regnskapsprinsipper anvendt:

FIFO-metoden for tilordning av anskaffelseskost for ombyttbare finansielle eiendeler, laveste verdis prinsipp for markedsbaserte finansielle omløpsmidler. Forsikret pensjonsforpliktelse er ikke balanseført - kostnaden er lik premien. Leieavtaler er ikke balanseført. Fordringer og gjeld i utenlandsk valuta er verdsatt til kursen ved regnskapsårets slutt. Kursgevinster og kurstap i utenlandsk valuta føres som finansinntekt og finanskostnad.

Gevinst og tap ved salg av verdipapir resultatføres på det tidspunkt risiko og rettigheter knyttet til de solgte verdipapirer har gått over på kjøper, utbytte og annen avkastning på verdipapir inntektsføres når de mottas.

Skatter

Skattekostnaden i resultatregnskapet omfatter både periodens betalbare skatt og endring i utsatt skatt. Utsatt skatt beregnes på grunnlag av de midlertidige forskjellene som eksisterer mellom regnskapsmessige og skattemessige verdier, og eventuelt skattemessig underskudd til framføring, ved utgangen av regnskapsåret. Skatteøkende og skattereduserende midlertidige forskjeller som reverserer eller kan reversere i samme periode, utlignes. Utsatt skattefordel på netto skattereduserende forskjeller og underskudd til framføring som ikke kan utlignes, balanseføres i den grad skattefordelen antas å kunne utnyttes gjennom framtidig skattepliktig inntekt. Oppføring av utsatt skattefordel på netto skattereduserende forskjeller som ikke er utlignet, og underskudd til framføring, begrunnes med antatt framtidig inntjening. Utsatt skatt og utsatt skattefordel som kan balanseføres, oppføres netto i balansen. Utsatt skatt og utsatt skattefordel er beregnet med skattesatsen ved utgangen av regnskapsåret, som er 22%.

Selskapet har ikke endret regnskapsprinsipp fra 2023 til 2024.



INSETO AS
917 326 754

Antall årsverk

Selskapet har ikke hatt ansatte i løpet av regnskapsåret.

Note 1 - Varige driftsmidler og immaterielle eiendeler

	Varige driftsmidler
Anskaffelseskost 01.01.	0
Tilgang i året	9 000 000
Avgang i året	0
Anskaffelseskost 31.12.	9 000 000
Samlede avskrivninger, nedskrivninger og reverseringer av nedskrivninger	-135 000
Balanseført verdi per 31.12.	8 865 000
Avskrivninger, nedskrivninger og reverseringer av nedskrivninger i regnskapsåret	135 000

Note 2 - Markedsbaserte aksjer og fond

Selskapet har følgende markedsbaserte investeringer:

	Kostpris	Markedsverdi	Urealisert gevinst/ tap
VPS aksjer og obligasjoner	6 804 071	1 879 556	(4 924 515)
Nordea PB fond	31 249 057	37 104 122	5 855 064
Visionaries fondene	2 197 712	2 197 712	0
Nordea LIV	10 000 000	11 059 251	1 059 251
Sum	50 250 840	52 240 641	3 533 389

Markedsbaserte aksjer, fond og obligasjoner er ført til virkelig verdi.

Selskapet har i regnskapsåret 2024 mottatt kr 135 366 i skattepliktig obligasjonsrente.

Note 3 - Investering i tilknyttet selskap

Selskapet har aksjer i følgende tilknyttet selskap

Tilknyttet selskap	Eierandel %	Årsresultat siste år	Balanseført EK siste år	Bokført verdi per 31.12.
Hack Invest 1 AS	31,31 %	(10 348 626)	4 405 495	1 328 965

Aksjer i Hack Invest 1 AS har blitt skrevet ned med kr 3 100 919.



INSETO AS
917 326 754

Note 4 - Langsiktige investeringer

Selskapet har følgende langsiktige investeringer:

	2024	2023
Norske aksjer	23 060 012	24 413 603
Utenlandske aksjer	9 187 219	7 692 964
Sum	32 247 231	32 106 567

Langsiktige plasseringer er bokført til anskaffelseskost.

Utvalgte langsiktige investeringer er blitt skrevet ned med kr 6 876 539 til sammen.

Det er kommitert for en forpliktelse med ytterligere EUR 40 000 i restforpliktelse pr. 31.12.24 vedr Cubera International PE 21 og ytterligere EUR 50 812 i restforpliktelse vedr Cubera PE III LP.

Note 5 - Spesifisering av skatt

Skattepliktig inntekt	2024	2023
Resultat før skatt	-3 731 391	3 818 518
Permanente forskjeller	6 060 451	-101 986
+/- Endring i midlertidige forskjeller	135 000	0
- Anvendelse av fremførbart underskudd	-2 464 060	-3 716 533
Skattepliktig inntekt	0	0

Note 6 - Egenkapital

	Aksjekapital	Opptjent egenkapital	Sum
Egenkapital 31.12.2023	130 000	119 562 181	119 692 181
Årsresultat	0	-3 731 391	-3 731 391
Tilleggsutbytte i løpet av året, basert på siste fastsatte regnskap	0	-13 500 000	-13 500 000
Egenkapital 31.12.2024	130 000	102 330 790	102 460 790

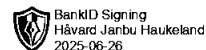
Note 7 - Aksjekapital

Aksjeklasse	Antall aksjer	Aksjenes pålydende	Bokført verdi
Ordinære	1 300	100	130 000

Aksjonærer	Antall aksjer	Eierandel %	Aksjeklasse
Håvard Janbu Haukeland	1 300	100,00	Ordinære

Mer om aksjer og aksjonærer

Mellomregning med aksjonær, saldo per 31.12. kr 265 253.



Årsregnskap for

INSETO AS

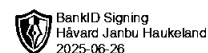
917326754

Regnskapsår

01.01.2024 - 31.12.2024



INSETO AS
917 326 754

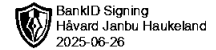


Resultatregnskap

	Note	2024	2023
Driftskostnader			
Avskrivning på varige driftsmidler og immaterielle eiendeler	1	135 000	0
Annen driftskostnad		393 894	399 285
Sum driftskostnader		528 894	399 285
Driftsresultat		-528 894	-399 285
Finansinntekter			
Annen renteinntekt	2	1 283 188	2 107 351
Annen finansinntekt		1 962 216	3 095 132
Verdøkning av finansielle instrumenter vurdert til virkelig verdi	2	5 888 573	3 293 397
Sum finansinntekter		9 133 978	8 495 879
Finanskostnader			
Verdireduksjon av finansielle instrumenter vurdert til virkelig verdi	2	10	2 144 175
Nedskrivning av finansielle eiendeler	3, 4	9 977 458	0
Annen finanskostnad		2 359 007	2 133 901
Sum finanskostnader		12 336 475	4 278 076
Netto finans		-3 202 497	4 217 803
Årsresultat	5	-3 731 391	3 818 518
Overføringer			
Tilleggsutbytte	6	13 500 000	19 800 000
Annen egenkapital		-17 231 391	-15 981 482
Sum overføringer		-3 731 391	3 818 518



INSETO AS
917 326 754

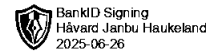


Balanse

	Note	31.12.2024	31.12.2023
EIENDELER			
Anleggsmidler			
Varige driftsmidler			
Tomter, bygninger og annen fast eiendom	1	8 865 000	0
Sum varige driftsmidler		8 865 000	0
Finansielle anleggsmidler			
Investeringer i tilknyttet selskap	3	1 328 965	4 429 884
Investeringer i aksjer og andeler	4	32 247 231	32 106 567
Sum finansielle anleggsmidler		33 576 197	36 536 451
Sum anleggsmidler		42 441 197	36 536 451
Omløpsmidler			
Fordringer			
Andre kortsiktige fordringer	7	585 323	714 753
Sum fordringer		585 323	714 753
Investeringer			
Markedsbaserte aksjer og fond	2	52 240 640	38 555 315
Sum investeringer		52 240 640	38 555 315
Bankinnskudd, kontanter og lignende			
Bankinnskudd, kontanter og lignende		7 194 061	43 887 488
Sum bankinnskudd, kontanter og lignende		7 194 061	43 887 488
Sum omløpsmidler		60 020 025	83 157 556
SUM EIENDELER		102 461 221	119 694 007



INSETO AS
917 326 754



Balanse

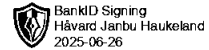
	Note	31.12.2024	31.12.2023
EGENKAPITAL OG GJELD			
Egenkapital			
Innskutt egenkapital			
Aksjekapital	6, 7	130 000	130 000
Sum innskutt egenkapital		130 000	130 000
Opptjent egenkapital			
Annen egenkapital	6	102 330 790	119 562 181
Sum opptjent egenkapital		102 330 790	119 562 181
Sum egenkapital		102 460 790	119 692 181
Gjeld			
Kortsiktig gjeld			
Leverandørgjeld		431	1 826
Sum kortsiktig gjeld		431	1 826
Sum gjeld		431	1 826
SUM EGENKAPITAL OG GJELD		102 461 221	119 694 007

SNARØYA, 26.06.2025

Håvard Janbu Haukeland
styrets leder



INSETO AS
917 326 754



Noter

Regnskapsprinsipper

Årsregnskapet er satt opp i samsvar med regnskapsloven og god regnskapsskikk for små foretak.

Klassifisering og vurdering av balanseposter

Anleggsmidler er eiendeler bestemt til varig eie eller bruk. Eiendeler som er knyttet til varekretsløpet er klassifisert som omløpsmidler. Fordringer klassifiseres som omløpsmidler hvis de forfaller til betaling innen ett år etter transaksjonsdagen. Tilsvarende klassifiseres gjeld som kortsiktig hvis gjelden forfaller til betaling innen ett år.

Omløpsmidler vurderes til laveste av anskaffelseskost og virkelig verdi. Kortsiktig gjeld balanseføres til nominelt beløp på etableringstidspunktet. Anleggsmidler vurderes til anskaffelseskost. Varige anleggsmidler avskrives etter en fornuftig avskrivningsplan. Anleggsmidlene nedskrives til virkelig verdi ved verdifall som ikke forventes å være forbigående. Langsiktig gjeld med unntak av andre avsetninger balanseføres til nominelt beløp på etableringstidspunktet.

Fordringer

Kundefordringer og andre fordringer er oppført i balansen til pålydende etter fradrag for avsetning til forventet tap. Avsetning til tap gjøres på grunnlag av individuelle vurderinger av de enkelte fordringene.

Forøvrig er følgende regnskapsprinsipper anvendt:

FIFO-metoden for tilordning av anskaffelseskost for ombyttbare finansielle eiendeler, laveste verdis prinsipp for markedsbaserte finansielle omløpsmidler. Forsikret pensjonsforpliktelse er ikke balanseført - kostnaden er lik premien. Leieavtaler er ikke balanseført. Fordringer og gjeld i utenlandsk valuta er verdsatt til kursen ved regnskapsårets slutt. Kursgevinster og kurstap i utenlandsk valuta føres som finansinntekt og finanskostnad.

Gevinst og tap ved salg av verdipapir resultatføres på det tidspunkt risiko og rettigheter knyttet til de solgte verdipapirer har gått over på kjøper, utbytte og annen avkastning på verdipapir inntektsføres når de mottas.

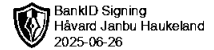
Skatter

Skattekostnaden i resultatregnskapet omfatter både periodens betalbare skatt og endring i utsatt skatt. Utsatt skatt beregnes på grunnlag av de midlertidige forskjellene som eksisterer mellom regnskapsmessige og skattemessige verdier, og eventuelt skattemessig underskudd til framføring, ved utgangen av regnskapsåret. Skatteøkende og skattereduserende midlertidige forskjeller som reverserer eller kan reversere i samme periode, utlignes. Utsatt skattefordel på netto skattereduserende forskjeller og underskudd til framføring som ikke kan utlignes, balanseføres i den grad skattefordelen antas å kunne utnyttes gjennom framtidig skattepliktig inntekt. Oppføring av utsatt skattefordel på netto skattereduserende forskjeller som ikke er utlignet, og underskudd til framføring, begrunnes med antatt framtidig inntjening. Utsatt skatt og utsatt skattefordel som kan balanseføres, oppføres netto i balansen. Utsatt skatt og utsatt skattefordel er beregnet med skattesatsen ved utgangen av regnskapsåret, som er 22%.

Selskapet har ikke endret regnskapsprinsipp fra 2023 til 2024.



INSETO AS
917 326 754



Antall årsverk

Selskapet har ikke hatt ansatte i løpet av regnskapsåret.

Note 1 - Varige driftsmidler og immaterielle eiendeler

	Varige driftsmidler
Anskaffelseskost 01.01.	0
Tilgang i året	9 000 000
Avgang i året	0
Anskaffelseskost 31.12.	9 000 000
Samlede avskrivninger, nedskrivninger og reverseringer av nedskrivninger	-135 000
Balansført verdi per 31.12.	8 865 000
Avskrivninger, nedskrivninger og reverseringer av nedskrivninger i regnskapsåret	135 000

Note 2 - Markedsbaserte aksjer og fond

Selskapet har følgende markedsbaserte investeringer:

	Kostpris	Markedsverdi	Urealisert gevinst/ tap
VPS aksjer og obligasjoner	6 804 071	1 879 556	(4 924 515)
Nordea PB fond	31 249 057	37 104 122	5 855 064
Visionaries fondene	2 197 712	2 197 712	0
Nordea LIV	10 000 000	11 059 251	1 059 251
Sum	50 250 840	52 240 641	3 533 389

Markedsbaserte aksjer, fond og obligasjoner er ført til virkelig verdi.

Selskapet har i regnskapsåret 2024 mottatt kr 135 366 i skattepliktig obligasjonsrente.

Note 3 - Investering i tilknyttet selskap

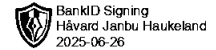
Selskapet har aksjer i følgende tilknyttet selskap

Tilknyttet selskap	Eierandel %	Årsresultat siste år	Balansført EK siste år	Bokført verdi per 31.12.
Hack Invest 1 AS	31,31 %	(10 348 626)	4 405 495	1 328 965

Aksjer i Hack Invest 1 AS har blitt skrevet ned med kr 3 100 919.



INSETO AS
917 326 754



Note 4 - Langsiktige investeringer

Selskapet har følgende langsiktige investeringer:

	2024	2023
Norske aksjer	23 060 012	24 413 603
Utenlandske aksjer	9 187 219	7 692 964
Sum	32 247 231	32 106 567

Langsiktige plasseringer er bokført til anskaffelseskost.

Utvalgte langsiktige investeringer er blitt skrevet ned med kr 6 876 539 til sammen.

Det er kommitert for en forpliktelse med ytterligere EUR 40 000 i restforpliktelse pr. 31.12.24 vedr Cubera International PE 21 og ytterligere EUR 50 812 i restforpliktelse vedr Cubera PE III LP.

Note 5 - Spesifisering av skatt

Skattepliktig inntekt	2024	2023
Resultat før skatt	-3 731 391	3 818 518
Permanente forskjeller	6 060 451	-101 986
+/- Endring i midlertidige forskjeller	135 000	0
- Anvendelse av fremførbart underskudd	-2 464 060	-3 716 533
Skattepliktig inntekt	0	0

Note 6 - Egenkapital

	Aksjekapital	Opptjent egenkapital	Sum
Egenkapital 31.12.2023	130 000	119 562 181	119 692 181
Årsresultat	0	-3 731 391	-3 731 391
Tilleggsutbytte i løpet av året, basert på siste fastsatte regnskap	0	-13 500 000	-13 500 000
Egenkapital 31.12.2024	130 000	102 330 790	102 460 790

Note 7 - Aksjekapital

Aksjeklasse	Antall aksjer	Aksjenes pålydende	Bokført verdi
Ordinære	1 300	100	130 000

Aksjonærer	Antall aksjer	Eierandel %	Aksjeklasse
Håvard Janbu Haukeland	1 300	100,00	Ordinære

Mer om aksjer og aksjonærer

Mellomregning med aksjonær, saldo per 31.12. kr 265 253.



RSM Norge AS

Ruseløkkveien 30, 0251 Oslo
Pb 1312 Vika, 0112 Oslo
Org.nr: 982 316 588 MVA

Til generalforsamlingen i Inseto AS

T +47 23 11 42 00
F +47 23 11 42 01

www.rsmnorge.no

Uavhengig revisors beretning

Konklusjon

Vi har revidert årsregnskapet for Inseto AS som viser et underskudd på NOK 3 731 391. Årsregnskapet består av balanse per 31. desember 2024, resultatregnskap for regnskapsåret avsluttet per denne datoen og noter til årsregnskapet, herunder et sammendrag av viktige regnskapsprinsipper.

Etter vår mening

- oppfyller årsregnskapet gjeldende lovkrav, og
- gir årsregnskapet et rettviseende bilde av selskapets finansielle stilling per 31. desember 2024, og av dets resultater for regnskapsåret avsluttet per denne datoen i samsvar med regnskapslovens regler og god regnskapsskikk i Norge.

Grunnlag for konklusjonen

Vi har gjennomført revisjonen i samsvar med International Standards on Auditing (ISA-ene). Våre oppgaver og plikter i henhold til disse standardene er beskrevet nedenfor under *Revisors oppgaver og plikter ved revisjonen av årsregnskapet*. Vi er uavhengige av selskapet i samsvar med kravene i relevante lover og forskrifter i Norge og International Code of Ethics for Professional Accountants (inkludert internasjonale uavhengighetsstandarder) utstedt av International Ethics Standards Board for Accountants (IESBA-reglene), og vi har overholdt våre øvrige etiske forpliktelser i samsvar med disse kravene. Innhentet revisjonsbevis er etter vår vurdering tilstrekkelig og hensiktsmessig som grunnlag for vår konklusjon.

Styrets ansvar for årsregnskapet

Styret (ledelsen) er ansvarlig for å utarbeide årsregnskapet og for at det gir et rettviseende bilde i samsvar med regnskapslovens regler og god regnskapsskikk i Norge. Ledelsen er også ansvarlig for slik internkontroll som den finner nødvendig for å kunne utarbeide et regnskap som ikke inneholder vesentlig feilinformasjon, verken som følge av misligheter eller utilsiktede feil.

Ved utarbeidelsen av årsregnskapet må ledelsen ta standpunkt til selskapets evne til fortsatt drift og opplyse om forhold av betydning for fortsatt drift. Forutsetningen om fortsatt drift skal legges til grunn for årsregnskapet så lenge det ikke er sannsynlig at virksomheten vil bli avvirket.

Revisors oppgaver og plikter ved revisjonen av årsregnskapet

Vårt mål er å oppnå betryggende sikkerhet for at årsregnskapet som helhet ikke inneholder vesentlig feilinformasjon, verken som følge av misligheter eller utilsiktede feil, og å avgi en revisjonsberetning som inneholder vår konklusjon. Betryggende sikkerhet er en høy grad av sikkerhet, men ingen garanti for at en revisjon utført i samsvar med ISA-ene, alltid vil avdekke vesentlig feilinformasjon. Feilinformasjon kan oppstå som følge av misligheter eller utilsiktede feil. Feilinformasjon er å anse som vesentlig dersom den enkeltvis eller samlet med rimelighet kan forventes å påvirke de økonomiske beslutningene som brukerne foretar på grunnlag av årsregnskapet.

THE POWER OF BEING UNDERSTOOD ASSURANCE | TAX | CONSULTING

RSM Norge AS (organisasjonsnummer 982316588), RSM Advokatfirma AS (organisasjonsnummer 914095573), RSM Norge Kompetanse AS (organisasjonsnummer 925107492), RSM Norge AS er medlem av RSM-nettverket og driver under navnet RSM. RSM er forretningsnavnet som brukes av medlemmene i RSM-nettverket. RSM Advokatfirma AS og RSM Norge Kompetanse AS er selskaper tilknyttet RSM Norge AS. Hvert medlem i RSM-nettverket er et selvstendig revisjons- og rådgivningsfirma med uavhengig virksomhet. RSM-nettverket er ikke selv en egen juridisk person av noen form i noen jurisdiksjon.

Pemneo Dokumentmøkkel: REDYU-U39UJM-WHP84-FTLIX-VERU-G9VAT



Revisors beretning 2024 for Inseto AS



For videre beskrivelse av revisors oppgaver og plikter vises det til:
<https://revisorforeningen.no/revisjonsberetninger>

Oslo, 26. juni 2025
RSM Norge AS

Anders Magnus Løvaas
Statsautorisert revisor
(elektronisk signert)

Pemseo Dokumentnøkkel: REDYU-U39UM-WHP84-FTL 1X-VERU-G9VAT





PENNEO

Signaturene i dette dokumentet er juridisk bindende. Dokument signert med "Penneo™ - sikker digital signatur". De signerende parter sin identitet er registrert, og er listet nedenfor.

"Med min signatur bekrefter jeg alle datoer og innholdet i dette dokument."

Løvaas, Anders Magnus

Statsautorisert revisor

På vegne av: RSM Norge AS

Serienummer: no_bankid:9578-5995-4-87811

IP: 188.95.xxx.xxx

2025-06-28 18:24:17 UTC



Penneo Dokumentnøkkel: REDYY-U39UM-WHP84-FTL 1X-VE8U-G9VAT

Dette dokumentet er signert digitalt via [Penneo.com](https://penneo.com). De signerte dataene er validert ved hjelp av den matematiske hashverdien av det originale dokumentet. All kryptografisk bevisføring er innebygd i denne PDF-en for fremtidig validering.

Dette dokumentet er forseglet med et kvalifisert elektronisk segl. For mer informasjon om Penneos kvalifiserte tillitsjenester, se <https://eud.penneo.com>.

Slik kan du bekrefte at dokumentet er originalt

Når du åpner dokumentet i Adobe Reader, kan du se at det er sertifisert av **Penneo AS**. Dette beviser at innholdet i dokumentet ikke har blitt endret siden tidspunktet for signeringen. Bevis for de individuelle signatørens digitale signaturer er vedlagt dokumentet.

Du kan bekrefte de kryptografiske bevisene ved hjelp av Penneos validator, <https://penneo.com/validator>, eller andre valideringsverktøy for digitale signaturer.