



ÅRSREGNSKAPET FOR REGNSKAPSÅRET 2024 - GENERELL INFORMASJON

Enheten

Organisasjonsnummer:	922 619 883
Organisasjonsform:	Aksjeselskap
Foretaksnavn:	ØA29 HOLDING AS
Forretningsadresse:	Parkveien 37 0258 OSLO

Regnskapsår

Årsregnskapets periode:	01.01.2024 - 31.12.2024
-------------------------	-------------------------

Konsern

Morselskap i konsern:	Ja
Konsernregnskap lagt ved:	Nei

Regnskapsregler

Regler for små foretak benyttet:	Ja
Benyttet ved utarbeidelsen av årsregnskapet til selskapet:	Regnskapslovens alminnelige regler

Årsregnskapet fastsatt av kompetent organ

Bekreftet av representant for selskapet:	Anders Bakken Eriksen
Dato for fastsettelse av årsregnskapet:	19.05.2025

Grunnlag for avgivelse

År 2024: Årsregnskapet er elektronisk innlevert
År 2023: Tall er hentet fra elektronisk innlevert årsregnskap fra 2024

Det er ikke krav til at årsregnskapet m.v. som sendes til Regnskapsregisteret er undertegnet. Kontrollen på at dette er utført ligger hos revisor/enhetens øverste organ. Sikkerheten ivaretas ved at innsender har rolle/rettighet for innsending av årsregnskapet via Altinn, og ved at det bekreftes at årsregnskapet er fastsatt av kompetent organ.

Brønnøysundregistrene, 20.06.2025



Resultatregnskap

Beløp i: NOK	Note	2024	2023
RESULTATREGNSKAP			
Salgsinntekt			
Kostnader			
Varekostnad		1 710	
Lønnskostnad	2		
Annen driftskostnad		35 789	59 783
Sum kostnader		37 499	59 783
Driftsresultat		-37 499	-59 783
Finansinntekter og finanskostnader			
Renteinntekt fra foretak i samme konsern		8 396 861	7 877 668
Sum finansinntekter		8 396 861	7 877 668
Annen rentekostnad		8 398 453	7 877 668
Sum finanskostnader		8 398 453	7 877 668
Netto finans		-1 592	
Resultat før skattekostnad		-39 091	-59 783
Skattekostnad på resultat	3		
Årsresultat	4	-39 091	-59 783
Årsresultat etter minoritetsinteresser		-39 091	-59 783
Totalresultat		-39 091	-59 783
Overføringer og disponeringer			
Avsatt til annen egenkapital		-39 091	-59 783
Sum overføringer og disponeringer		-39 091	-59 783



Balanse

Beløp i: NOK	Note	2024	2023
BALANSE - EIENDELER			
Anleggsmidler			
Immaterielle eiendeler			
Utsatt skattefordel	3, 4		
Finansielle anleggsmidler			
Investering i datterselskap	5	129 501 748	129 501 748
Investering i annet foretak i samme konsern	5		
Lån til foretak i samme konsern	6	102 318 216	95 828 355
Lån til tilknyttet selskap og felles kontrollert virksomhet	6		
Andre langsiktige fordringer	6, 7		
Sum finansielle anleggsmidler		231 819 964	225 330 103
Sum anleggsmidler		231 819 964	225 330 103
Omløpsmidler			
Varer			
Fordringer			
Andre kortsiktige fordringer	6, 7		
Konsernfordringer	6		
Sum fordringer	7		
Investeringer			
Aksjer og andeler i foretak i samme konsern	5		
Bankinnskudd, kontanter og lignende			
Bankinnskudd, kontanter o.l.		73 851	234 393
Sum bankinnskudd, kontanter og lignende		73 851	234 393
Sum omløpsmidler		73 851	234 393
SUM EIENDELER		231 893 815	225 564 496

BALANSE - EGENKAPITAL OG GJELD



Balanse

Beløp i: NOK	Note	2024	2023
Egenkapital			
Innskutt egenkapital			
Aksjekapital	4, 8	2 400 000	2 400 000
Beholdning av egne aksjer	4, 8		
Overkurs	4	110 123 420	110 123 420
Annen innskutt egenkapital	4	-13 560	-13 560
Sum innskutt egenkapital		112 509 860	112 509 860
Opptjent egenkapital			
Fond for vurderingsforskjeller	4		
Annen egenkapital	4	6 443 698	6 482 789
Udekket tap	4		
Sum opptjent egenkapital		6 443 698	6 482 789
Sum egenkapital	4	118 953 558	118 992 649
Gjeld			
Langsiktig gjeld			
Utsatt skatt	3		
Annen langsiktig gjeld			
Gjeld til kredittinstitusjoner	7	105 000 000	105 000 000
Langsiktig konserngjeld	6, 7		1 065 000
Øvrig langsiktig gjeld		7 478 385	
Sum annen langsiktig gjeld		112 478 385	106 065 000
Sum langsiktig gjeld		112 478 385	106 065 000
Kortsiktig gjeld			
Leverandørgjeld	6		44 975
Betalbar skatt	3		
Kortsiktig konserngjeld	6		
Annen kortsiktig gjeld		461 872	461 872
Sum kortsiktig gjeld		461 872	506 847
Sum gjeld		112 940 257	106 571 847
SUM EGENKAPITAL OG GJELD		231 893 815	225 564 496



Balanse

Beløp i: NOK	Note	2024	2023
---------------------	-------------	-------------	-------------



Brønnøysundregistrene

ÅRSREGNSKAP FOR REGNSKAPSÅRET 2024 - GENERELL INFORMASJON

Journalnummer: 2025 537650

Enheten

Organisasjonsnummer: 922 619 883
Organisasjonsform: Aksjeselskap
Foretaksnavn: ØA29 HOLDING AS
Forretningsadresse: Parkveien 37
0258 OSLO

Regnskapsår

Årsregnskapets periode: 01.01.2024 - 31.12.2024

Konsern

Morselskap i konsern: Ja
Konsernregnskap lagt ved: Nei

Regnskapsregler

Regler for små foretak benyttet: Ja
Benyttet ved utarbeidelsen av
årsregnskapet til selskapet: Regnskapslovens alminnelige regler

Årsregnskapet fastsatt av kompetent organ

Bekreftet av representant for selskapet: Anders Bakken Eriksen
Dato for fastsettelse av årsregnskapet: 19.05.2025

Grunnlag for avgivelse

År 2024: Årsregnskap er elektronisk innlevert.
År 2023: Tall er hentet fra elektronisk innlevert årsregnskap fra 2024.

Det er ikke krav til at årsregnskapet m.v. som sendes til Regnskapsregisteret er undertegnet. Kontrollen på at dette er utført ligger hos revisor/enhetens øverste organ. Sikkerheten ivaretas ved at innsender har rolle/rettighet for innsending av årsregnskapet via Altinn, og ved at det bekreftes at årsregnskapet er fastsatt av kompetent organ.

Brønnøysundregistrene, 19.06.2025



Organisasjonsnr: 922 619 883
ØA29 HOLDING AS

RESULTATREGNSKAP

Beløp i: NOK	Note	2024	2023
RESULTATREGNSKAP			
Salgsinntekt			
Kostnader			
Varekostnad		1 710	
Lønnskostnad	2		
Annen driftskostnad		35 789	59 783
Sum kostnader		37 499	59 783
Driftsresultat		-37 499	-59 783
Finansinntekter og finanskostnader			
Renteinntekt fra foretak i samme konsern		8 396 861	7 877 668
Sum finansinntekter		8 396 861	7 877 668
Annen rentekostnad		8 398 453	7 877 668
Sum finanskostnader		8 398 453	7 877 668
Netto finans		-1 592	
Resultat før skattekostnad		-39 091	-59 783
Skattekostnad på resultat	3		
Årsresultat	4	-39 091	-59 783
Årsresultat etter minoritetsinteresser		-39 091	-59 783
Totalresultat		-39 091	-59 783
Overføringer og disponeringer			
Avsatt til annen egenkapital		-39 091	-59 783
Sum overføringer og disponeringer		-39 091	-59 783



Organisasjonsnr: 922 619 883
ØA29 HOLDING AS

BALANSE

Beløp i: NOK	Note	2024	2023
--------------	------	------	------

BALANSE - EIENDELER

Anleggsmidler

Immaterielle eiendeler

Utsatt skattefordel 3, 4

Finansielle anleggsmidler

Investering i datterselskap 5 129 501 748 129 501 748

Investering i annet

foretak i samme konsern 5

Lån til foretak i samme 6 102 318 216 95 828 355

konsern

Lån til tilknyttet

selskap og felles

kontrollert virksomhet 6

Andre langsiktige

fordringer 6, 7

Sum finansielle 231 819 964 225 330 103

anleggsmidler

Sum anleggsmidler 231 819 964 225 330 103

Omløpsmidler

Varer

Fordringer

Andre kortsiktige

fordringer 6, 7

Konsernfordringer 6

Sum fordringer 7

Investeringer

Aksjer og andeler i

foretak i samme konsern 5

Bankinnskudd, kontanter

og lignende

Bankinnskudd, kontanter o.

l. 73 851 234 393

Sum bankinnskudd,

kontanter og lignende 73 851 234 393

Sum omløpsmidler 73 851 234 393

SUM EIENDELER 231 893 815 225 564 496

BALANSE - EGENKAPITAL OG

GJELD



Egenkapital			
Innskutt egenkapital			
Aksjekapital	4, 8	2 400 000	2 400 000
Beholdning av egne aksjer	4, 8		
Overkurs	4	110 123 420	110 123 420
Annen innskutt egenkapital	4	-13 560	-13 560
Sum innskutt egenkapital		112 509 860	112 509 860
Opptjent egenkapital			
Fond for			
vurderingsforskjeller	4		
Annen egenkapital	4	6 443 698	6 482 789
Udekket tap	4		
Sum opptjent egenkapital		6 443 698	6 482 789
Sum egenkapital	4	118 953 558	118 992 649
Gjeld			
Langsiktig gjeld			
Utsatt skatt	3		
Annen langsiktig gjeld			
Gjeld til			
kredittinstitusjoner	7	105 000 000	105 000 000
Langsiktig konserngjeld	6, 7		1 065 000
Øvrig langsiktig gjeld		7 478 385	
Sum annen langsiktig gjeld		112 478 385	106 065 000
Sum langsiktig gjeld		112 478 385	106 065 000
Kortsiktig gjeld			
Leverandørgjeld	6		44 975
Betalbar skatt	3		
Kortsiktig konserngjeld	6		
Annen kortsiktig gjeld		461 872	461 872
Sum kortsiktig gjeld		461 872	506 847
Sum gjeld		112 940 257	106 571 847
SUM EGENKAPITAL OG GJELD		231 893 815	225 564 496



Organisasjonsnr: 922 619 883
ØA29 HOLDING AS

NOTEOPPLYSNINGER - SELSKAP - alle poster oppgitt i hele tall

Note
2

Antall årsverk i regnskapsåret
0.00

Sum Beløp

Balanseført verdi 31.12. Varige driftsmidler Immaterielle eiend.

Konsernregnskap

Morselskapet sitt navn

Forretningskontor for morselskapet

Begrunnelse for at datterselskap er utelatt fra konsolideringen

Samlet beløp - tilknyttet selskap Årets Fjorårets

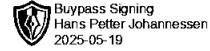
Samlet beløp - foretak i samme konsern Årets Fjorårets

Samlet beløp - foretak i samme konsern Årets Fjorårets

Samlet beløp - felles kontrollert virksomhet Årets Fjorårets

Pantstillelse Beløp

Beholdning av egne aksjer Antall Pålydende Andel av aksjek.



ÅSVANG & CO
STATSAUTORISERTE
REVISORER

Til generalforsamlingen i Øa29 Holding AS

Uavhengig revisors beretning

Konklusjon

Vi har revidert årsregnskapet for Øa29 Holding AS som viser et underskudd på kr 39 091. Årsregnskapet består av balanse per 31. desember 2024, resultatregnskap for regnskapsåret avsluttet per denne datoen og noter til årsregnskapet, herunder et sammendrag av viktige regnskapsprinsipper.

Etter vår mening

- oppfyller årsregnskapet gjeldende lovkrav, og
- gir årsregnskapet et rettviseende bilde av selskapets finansielle stilling per 31. desember 2024 og av dets resultater for regnskapsåret avsluttet per denne datoen i samsvar med regnskapslovens regler og god regnskapsskikk i Norge.

Grunnlag for konklusjonen

Vi har gjennomført revisjonen i samsvar med International Standards on Auditing (ISA-ene). Våre oppgaver og plikter i henhold til disse standardene er beskrevet nedenfor under "Revisors oppgaver og plikter ved revisjonen av årsregnskapet". Vi er uavhengige av selskapet i samsvar med kravene i relevante lover og forskrifter i Norge og International Code of Ethics for Professional Accountants (inkludert internasjonale uavhengighetsstandarder) utstedt av International Ethics Standards Board for Accountants (IESBA-reglene), og vi har overholdt våre øvrige etiske forpliktelser i samsvar med disse kravene. Innhentet revisjonsbevis er etter vår vurdering tilstrekkelig og hensiktsmessig som grunnlag for vår konklusjon.

Ledelsens ansvar for årsregnskapet

Ledelsen er ansvarlig for å utarbeide årsregnskapet og for at det gir et rettviseende bilde i samsvar med regnskapslovens regler og god regnskapsskikk i Norge. Ledelsen er også ansvarlig for slik internkontroll som den finner nødvendig for å kunne utarbeide et årsregnskap som ikke inneholder vesentlig feilinformasjon, verken som følge av misligheter eller utilsiktede feil.

Ved utarbeidelsen av årsregnskapet må ledelsen ta standpunkt til selskapets evne til fortsatt drift og opplyse om forhold av betydning for fortsatt drift. Forutsetningen om fortsatt drift skal legges til grunn for årsregnskapet så lenge det ikke er sannsynlig at virksomheten vil bli avvirket.

Revisors oppgaver og plikter ved revisjonen av årsregnskapet

Vårt mål er å oppnå betryggende sikkerhet for at årsregnskapet som helhet ikke inneholder vesentlig feilinformasjon, verken som følge av misligheter eller utilsiktede feil, og å avgi en revisjonsberetning som inneholder vår konklusjon. Betryggende sikkerhet er en høy grad av sikkerhet, men ingen garanti for at en revisjon utført i samsvar med ISA-ene, alltid vil avdekke vesentlig feilinformasjon.

Adresse
Revisjonsfirmaet Åsvang & Co AS
Kilengaten 1
3117 Tønsberg

Telefon
33 30 00 80
E-post
revisjonsfirmaet@asvang.no

Foretaksnummer
987 679 026 MVA
Hjemmeside
www.aasvang.no

Medlemmer av
[Den norske Revisorforening](#)

side 1 av 2



Feilinformasjon kan oppstå som følge av misligheter eller utilsiktede feil. Feilinformasjon er å anse som vesentlig dersom den enkeltvis eller samlet med rimelighet kan forventes å påvirke de økonomiske beslutningene som brukerne foretar på grunnlag av årsregnskapet.

For videre beskrivelse av revisors oppgaver og plikter vises det til:
<https://revisorforeningen.no/revisjonsberetninger>

Tønsberg, 19.05.2025
Revisjonsfirmaet Åsvang & Co AS

Hans Petter Johannessen
statsautorisert revisor
(elektronisk signert)



	BankID Signing Anders Bakken Eniksen 2025-05-20
	BankID Signing Stefan Moltke-Hansen Yan 2025-05-20
	BankID Signing Henning Tumanjan Trangerud 2025-06-10



Årsregnskap 2024

Øa29 Holding AS

Resultatregnskap
Balanse
Noter til regnskapet



Org.nr.: 922 619 883



BankID Signing
Anders Bakken Eriksen
2025-05-20

BankID Signing
Stefan Moltke-Hansen Yan
2025-05-20

BankID Signing
Henning Tumanjan Trangerud
2025-06-10

RESULTATREGNSKAP

ØA29 HOLDING AS

DRIFTSINNEKTER OG DRIFTSKOSTNADER	Note	2024	2023
Salgsinntekt		0	0
Sum driftsinntekter		0	0
Varekostnad		1 710	0
Annen driftskostnad		35 789	59 783
Sum driftskostnader		37 499	59 783
Driftsresultat		-37 499	-59 783
FINANSINNEKTER OG FINANSKOSTNADER			
Renteinntekt fra foretak i samme konsern		8 396 861	7 877 668
Annen rentekostnad		8 398 453	7 877 668
Resultat av finansposter		-1 592	0
Resultat før skattekostnad		-39 091	-59 783
Årsresultat	4	-39 091	-59 783
OVERFØRINGER			
Avsatt til annen egenkapital		-39 091	-59 783
Sum overføringer		-39 091	-59 783

ØA29 HOLDING AS

SIDE 2



BankID Signing
Anders Bakken Eriksen
2025-05-20

BankID Signing
Stefan Moltke-Hansen Yan
2025-05-20

BankID Signing
Henning Turmanjan Trangerud
2025-06-10

BALANSE

ØA29 HOLDING AS

EIENDELER	Note	2024	2023
VARIGE DRIFTSMIDLER			
FINANSIELLE ANLEGGSMIDLER			
Investeringer i datterselskap	5	129 501 748	129 501 748
Lån til foretak i samme konsern	6	102 318 216	95 828 355
Sum finansielle anleggsmidler		231 819 964	225 330 103
Sum anleggsmidler		231 819 964	225 330 103
OMLØPSMIDLER			
FORDRINGER			
INVESTERINGER			
Bankinnskudd, kontanter o.l.		73 851	234 393
Sum omløpsmidler		73 851	234 393
Sum eiendeler		231 893 815	225 564 496

ØA29 HOLDING AS

SIDE 3



BankID Signing
Anders Bakken Eriksen
2025-05-20

BankID Signing
Stefan Moltke-Hansen Yan
2025-05-20

BankID Signing
Henning Tumanjan Trangerud
2025-06-10

BALANSE

ØA29 HOLDING AS

EGENKAPITAL OG GJELD	Note	2024	2023
EGENKAPITAL			
INNSKUTT EGENKAPITAL			
Aksjekapital	4, 8	2 400 000	2 400 000
Overkurs	4	110 123 420	110 123 420
Annen innskutt egenkapital	4	-13 560	-13 560
Sum innskutt egenkapital		112 509 860	112 509 860
OPPTJENT EGENKAPITAL			
Annen egenkapital	4	6 443 698	6 482 789
Sum opptjent egenkapital		6 443 698	6 482 789
Sum egenkapital	4	118 953 558	118 992 649
GJELD			
ANNEN LANGSIKTIG GJELD			
Gjeld til kredittinstitusjoner	7	105 000 000	105 000 000
Langsiktig konserngjeld	6, 7	0	1 065 000
Øvrig langsiktig gjeld		7 478 385	0
Sum annen langsiktig gjeld		112 478 385	106 065 000
KORTSIKTIG GJELD			
Leverandørgjeld	6	0	44 975
Annen kortsiktig gjeld		461 872	461 872
Sum kortsiktig gjeld		461 872	506 847
Sum gjeld		112 940 257	106 571 847
Sum egenkapital og gjeld		231 893 815	225 564 496

Oslo, 19.05.2025
Styret i Øa29 Holding AS

Anders Bakken Eriksen
Styreleder

Stefan Moltke-Hansen Yan
Styremedlem

Henning Tumanjan Trangerud
Styremedlem



NOTER TIL ÅRSREGNSKAP



BankID Signing
Anders Bakken Eriksen
2025-05-20



BankID Signing
Stefan Moltke-Hansen Yan
2025-05-20



BankID Signing
Henning Tumanjan Trangerud
2025-06-10

Note 1 Regnskapsprinsipper

Årsregnskapet er satt opp i samsvar med regnskapsloven og NRS 8 - God regnskapsskikk for små foretak.

SKATT

Skattekostnaden i resultatregnskapet omfatter både periodens betalbare skatt og endring i utsatt skatt. Utsatt skatt er beregnet med 22% på grunnlag av de midlertidige forskjeller som eksisterer mellom regnskapsmessige og skattemessige verdier, samt ligningsmessig underskudd til fremføring ved utgangen av regnskapsåret. Skatteøkende og skattereduserende midlertidige forskjeller som reverserer eller kan reverseres i samme periode er utlignet og nettoført.

KLASSIFISERING OG VURDERING AV OMLØPSMIDLER

Omløpsmidler og kortsiktig gjeld omfatter normalt poster som forfaller til betaling innen ett år etter balansedagen, samt poster som knytter seg til varekretsløpet. Omløpsmidler vurderes til laveste verdi av anskaffelseskost og virkelig verdi.

AKSJER I DATTERSELSKAP

Investeringer i datterselskap er vurdert etter kostmetoden ettersom konsernet samlet ikke overstiger grensen for små foretak.


Note 2 Lønnskostnader


ØA29 Holding AS har ikke hatt lønns- eller personalkostnader i 2024 og det foreligger heller ingen slike forpliktelser.



NOTER TIL ÅRSREGNSKAP

 BankID Signing
Anders Bakken Eriksen
2025-05-20

 BankID Signing
Stefan Moltke-Hansen Yan
2025-05-20

 BankID Signing
Henning Tumanjan Trangerud
2025-06-10

Note 3 Skatt

Årets skattekostnad	2024	2023
Resultatført skatt på ordinært resultat:		
Betalbar skatt	0	0
Endring i utsatt skattefordel	0	0
Skattekostnad ordinært resultat	0	0
Skattepliktig inntekt:		
Resultat før skatt	-39 091	-59 783
Permanente forskjeller	0	0
Skattepliktig inntekt	-39 091	-59 783
Betalbar skatt i balansen:		
Betalbar skatt på årets resultat	0	0
Sum betalbar skatt i balansen	0	0

Skatteeffekten av midlertidige forskjeller og underskudd til fremføring som har gitt opphav til utsatt skatt og utsatte skattefordeler, spesifisert på typer av midlertidige forskjeller

	2024	2023	Endring
Akkumulert fremførbart underskudd	-578 190	-539 099	39 091
Inngår ikke i beregningen av utsatt skatt	578 190	539 099	-39 091
Utsatt skattefordel (22 %)	0	0	0


I henhold til God regnskapsskikk for små foretak balanseføres ikke utsatt skattefordel.


Note 4 Egenkapital


	Aksjekapital	Overkurs	Annen innskutt egenkapital	Annen egenkapital	Sum egenkapital
Pr. 31.12.2023	2 400 000	110 123 420	-13 560	6 482 789	118 992 649
Pr 01.01.2024	2 400 000	110 123 420	-13 560	6 482 789	118 992 649
Årets resultat				-39 091	-39 091
Pr. 31.12.2024	2 400 000	110 123 420	-13 560	6 443 698	118 953 558



NOTER TIL ÅRSREGNSKAP

 BankID Signing
Anders Bakken Eriksen
2025-05-20

 BankID Signing
Stefan Moltke-Hansen Yan
2025-05-20

 BankID Signing
Henning Tumanjan Trangerud
2025-06-10

Note 5 Datterselskap, TS og FKV

	Kontor- kommune	Eier- andel	Anskaffelses kost	Andel egenkapital	Andel resultat
DS/FKV/TS					
Østre Akervei 29 AS	Oslo	100,0%	30 000	12 969 813	4 786 969
Sum			30 000	12 969 813	4 786 969

Note 6 Mellomværende med selskap i samme konsern m.v.

	Kundefordringer		Andre fordringer	
	2024	2023	2024	2023
Foretak i samme konsern	0	0	102 318 216	95 828 355
Sum	0	0	102 318 216	95 828 355

	Leverandørgjeld		Annen langsiktig gjeld	
	2024	2023	2024	2023
Foretak i samme konsern	0	32 475	0	0
Sum	0	32 475	0	0



NOTER TIL ÅRSREGNSKAP

BankID Signing
Anders Bakken Eriksen
2025-05-20

BankID Signing
Stefan Moltke-Hansen Yan
2025-05-20

BankID Signing
Henning Tumanjan Tranterud
2025-06-10

Note 7 Fordringer og gjeld

	2024	2023
Fordringer med forfall senere enn ett år		
Andre langsiktige fordringer	102 318 216	95 828 355
Sum	102 318 216	95 828 355
Langsiktig gjeld med forfall senere enn 5 år		
Gjeld til kredittinstitusjoner	105 000 000	105 000 000
Annen langsiktig gjeld	0	1 065 000
Sum	105 000 000	106 065 000
Gjeld sikret ved pant	105 000 000	105 000 000
Pantsatte eiendeler:		
Eiendom g/b.nr 122/9 i Oslo kommune i datterselskap Østre Akervei AS 29 AS orgnr. 918 543 465 og	109 561 386	98 134 973
Aksjer i Østre Akervei AS 29 AS orgnr. 918 543 645	129 501 748	129 501 748
Sum	239 063 134	227 636 721

Det er i tillegg sikret med følgende selvskyldnerkausjon:

- Selvskyldnerkausjon - Proratisk pålydende NOK 5 000 000 stilt av Rema Etablering Oslo/Østlandet AS org.nr 981 645 685.

- Selvskyldnerkausjon - Proratisk pålydende NOK 10 000 000 stilt av Bonum Gruppen AS org.nr. 917 504 245.

Note 8 Aksjonærer

AKSJEKAPITALEN I ØA29 HOLDING AS PR. 31.12 BESTÅR AV:

	Antall	Pålydende	Bokført
Ordinære aksjer	60 000	40,0	2 400 000
Sum	60 000		2 400 000

EIERSTRUKTUR

De største aksjonærene i % pr. 31.12 var:

	Ordinære	Eierandel	Stemmeandel
Bonum Gruppen As	25 000	41,7	41,7
Meteva Eiendom As	20 000	33,3	33,3
Rebus Storoslo As	9 000	15,0	15,0
Bonum Øa29 Holding As	6 000	10,0	10,0
Totalt antall aksjer	60 000	100,0	100,0

OBS - EIERSKIFTE IKKE KLART PR. 28.01.2025 - ARO ikke sendt ref visena