



ÅRSREGNSKAPET FOR REGNSKAPSÅRET 2021 - GENERELL INFORMASJON

Enheten

Organisasjonsnummer: 959 876 959
Organisasjonsform: Aksjeselskap
Foretaksnavn: ESPA BYGG AS
Forretningsadresse: Vensvangvegen 14
2338 ESPA

Regnskapsår

Årsregnskapets periode: 01.01.2021 - 31.12.2021

Konsern

Morselskap i konsern: Nei

Regnskapsregler

Regler for små foretak benyttet: Ja
Benyttet ved utarbeidelsen av årsregnskapet til selskapet: Regnskapslovens alminnelige regler

Årsregnskapet fastsatt av kompetent organ

Bekreftet av representant for selskapet: Dagfinn Hommerstad
Dato for fastsettelse av årsregnskapet: 29.06.2022

Grunnlag for avgivelse

År 2021: Årsregnskapet er elektronisk innlevert
År 2020: Tall er hentet fra elektronisk innlevert årsregnskap fra 2021

Det er ikke krav til at årsregnskapet m.v. som sendes til Regnskapsregisteret er undertegnet. Kontrollen på at dette er utført ligger hos revisor/enhetens øverste organ. Sikkerheten ivaretas ved at innsender har rolle/rettighet for innsending av årsregnskapet via Altinn, og ved at det bekreftes at årsregnskapet er fastsatt av kompetent organ.

Brønnøysundregistrene, 23.06.2023



Resultatregnskap

Beløp i: NOK	Note	2021	2020
RESULTATREGNSKAP			
Inntekter			
Salgsinntekt		430 338	488 371
Sum inntekter		430 338	488 371
Kostnader			
Varekostnad		303 820	323 581
Lønnskostnad	1	71 564	77 615
Avskrivning på varige driftsmidler	2	11 709	15 683
Annen driftskostnad		168 065	189 024
Sum kostnader		555 158	605 903
Driftsresultat		-124 819	-117 532
Finansinntekter og finanskostnader			
Annen renteinntekt		10 652	15 109
Annen finansinntekt		181 326	6 929
Verdiøkning av markedsb. finansielle oml.m		577	
Sum finansinntekter		192 555	22 038
Annen rentekostnad		52	-250
Annen finanskostnad		61 403	
Sum finanskostnader		61 454	-250
Netto finans		131 101	22 288
Ordinært resultat før skattekostnad		6 281	-95 244
Skattekostnad på ordinært resultat	3	-25 129	-21 879
Ordinært resultat etter skattekostnad		31 410	-73 365
Årsresultat		31 410	-73 365
Årsresultat etter minoritetsinteresser		31 410	-73 365
Overføringer og disponeringer			
Overføringer annen egenkapital		31 410	-73 365



Resultatregnskap

Beløp i: NOK	Note	2021	2020
Sum overføringer og disponeringer		31 410	-73 365



Balanse

Beløp i: NOK	Note	2021	2020
BALANSE - EIENDELER			
Anleggsmidler			
Immaterielle eiendeler			
Utsatt skattefordel	3	49 884	24 755
Sum immaterielle eiendeler		49 884	24 755
Varige driftsmidler			
Driftsløsøre, inventar, verktøy, kontorm.	2	24 339	36 048
Sum varige driftsmidler		24 339	36 048
Sum anleggsmidler		74 223	60 803
Omløpsmidler			
Varer			
Varer			29 411
Sum varer			29 411
Fordringer			
Kundefordringer		33 000	
Andre fordringer	4	4 783	32 786
Sum fordringer		37 783	32 786
Investeringer			
Markedsbaserte obligasjoner	5	1 124 734	143 874
Andre finansielle instrumenter	5	3 184	862 703
Sum investeringer		1 127 918	1 006 577
Bankinnskudd, kontanter og lignende			
Bankinnskudd, kontanter o.l.	6	1 647 814	1 982 496
Sum bankinnskudd, kontanter og lignende		1 647 814	1 982 496
Sum omløpsmidler		2 813 515	3 051 271
SUM EIENDELER		2 887 738	3 112 074



Balanse

Beløp i: NOK	Note	2021	2020
BALANSE - EGENKAPITAL OG GJELD			
Egenkapital			
Innskutt egenkapital			
Selskapskapital	7,8	100 000	100 000
Sum innskutt egenkapital		100 000	100 000
Opptjent egenkapital			
Annen egenkapital	8	2 751 832	2 720 421
Sum opptjent egenkapital		2 751 832	2 720 421
Sum egenkapital		2 851 832	2 820 421
Gjeld			
Langsiktig gjeld			
Annen langsiktig gjeld			
Øvrig langsiktig gjeld	9	10 000	260 000
Sum annen langsiktig gjeld		10 000	260 000
Sum langsiktig gjeld		10 000	260 000
Kortsiktig gjeld			
Leverandørgjeld		4 733	2 807
Skyldig offentlige avgifter		13 791	20 847
Annen kortsiktig gjeld		7 382	7 998
Sum kortsiktig gjeld		25 906	31 653
Sum gjeld		35 906	291 652
SUM EGENKAPITAL OG GJELD		2 887 738	3 112 074



Brønnøysundregistrene

ÅRSREGNSKAP FOR REGNSKAPSÅRET 2021 - GENERELL INFORMASJON

Journalnummer: 2022 656122

Enheten

Organisasjonsnummer: 959 876 959
Organisasjonsform: Aksjeselskap
Foretaksnavn: ESPA BYGG AS
Forretningsadresse: Vensvangvegen 14
2338 ESPA

Regnskapsår

Årsregnskapets periode: 01.01.2021 - 31.12.2021

Konsern

Morselskap i konsern: Nei

Regnskapsregler

Regler for små foretak benyttet: Ja
Benyttet ved utarbeidelsen av årsregnskapet til selskapet: Regnskapslovens alminnelige regler

Årsregnskapet fastsatt av kompetent organ

Bekreftet av representant for selskapet: Dagfinn Hommerstad
Dato for fastsettelse av årsregnskapet: 29.06.2022

Revisjon

Selskapet har besluttet at årsregnskapet ikke skal revideres: Ja
Årsregnskapet er utarbeidet av ekstern autorisert regnskapsfører: Ja
Ekstern autorisert regnskapsfører har i løpet av regnskapsåret bistått ved den løpende regnskapsføringen eller utført andre tjenester for selskapet enn å utarbeide årsregnskapet: Ja

Grunnlag for avgivelse

År 2021: Årsregnskap er elektronisk innlevert.
År 2020: Tall er hentet fra elektronisk innlevert årsregnskap fra 2021.

Det er ikke krav til at årsregnskapet m.v. som sendes til Regnskapsregisteret er undertegnet. Kontrollen på at dette er utført ligger hos revisor/enhetens øverste organ. Sikkerheten ivaretas ved at innsender har rolle/rettighet for innsending av årsregnskapet via Altinn, og ved at det bekreftes at årsregnskapet er fastsatt av kompetent organ.

Brønnøysundregistrene, 09.07.2022

Brønnøysundregistrene
Postadresse: Postboks 900, 8910 Brønnøysund
Telefon: 75 00 75 00
E-post: firmapost@brreg.no Internett: www.brreg.no
Organisasjonsnummer: 974 760 673



Organisasjonsnr: 959 876 959
ESPA BYGG AS

RESULTATREGNSKAP

Beløp i: NOK	Note	2021	2020
RESULTATREGNSKAP			
Inntekter			
Salgsinntekt		430 338	488 371
Sum inntekter		430 338	488 371
Kostnader			
Varekostnad		303 820	323 581
Lønnskostnad	1	71 564	77 615
Avskrivning på varige driftsmidler	2	11 709	15 683
Annen driftskostnad		168 065	189 024
Sum kostnader		555 158	605 903
Driftsresultat		-124 819	-117 532
Finansinntekter og finanskostnader			
Annen renteinntekt		10 652	15 109
Annen finansinntekt		181 326	6 929
Verdiøkning av markedsb. finansielle oml.m		577	
Sum finansinntekter		192 555	22 038
Annen rentekostnad		52	-250
Annen finanskostnad		61 403	
Sum finanskostnader		61 454	-250
Netto finans		131 101	22 288
Ordinært resultat før skattekostnad			
Skattekostnad på ordinært resultat		6 281	-95 244
Skattekostnad på ordinært resultat	3	-25 129	-21 879
Ordinært resultat etter skattekostnad		31 410	-73 365
Årsresultat		31 410	-73 365
Årsresultat etter minoritetsinteresser		31 410	-73 365
Overføringer og disponeringer			
Overføringer annen egenkapital		31 410	-73 365
Sum overføringer og disponeringer		31 410	-73 365



Organisasjonsnr: 959 876 959
ESPA BYGG AS

BALANSE

Beløp i: NOK	Note	2021	2020
BALANSE - EIENDELER			
Anleggsmidler			
Immaterielle eiendeler			
Utsatt skattefordel	3	49 884	24 755
Sum immaterielle eiendeler		49 884	24 755
Varige driftsmidler			
Driftsløsøre, inventar, verktøy, kontorm.	2	24 339	36 048
Sum varige driftsmidler		24 339	36 048
Sum anleggsmidler		74 223	60 803
Omløpsmidler			
Varer			
Varer			29 411
Sum varer			29 411
Fordringer			
Kundefordringer		33 000	
Andre fordringer	4	4 783	32 786
Sum fordringer		37 783	32 786
Investeringer			
Markedsbaserte obligasjoner	5	1 124 734	143 874
Andre finansielle instrumenter	5	3 184	862 703
Sum investeringer		1 127 918	1 006 577
Bankinnskudd, kontanter og lignende			
Bankinnskudd, kontanter o. l.	6	1 647 814	1 982 496
Sum bankinnskudd, kontanter og lignende		1 647 814	1 982 496
Sum omløpsmidler		2 813 515	3 051 271
SUM EIENDELER		2 887 738	3 112 074
BALANSE - EGENKAPITAL OG GJELD			
Egenkapital			
Innskutt egenkapital			
Selskapskapital	7,8	100 000	100 000
Sum innskutt egenkapital		100 000	100 000



Opptjent egenkapital			
Annen egenkapital	8	2 751 832	2 720 421
Sum opptjent egenkapital		2 751 832	2 720 421
Sum egenkapital		2 851 832	2 820 421
Gjeld			
Langsiktig gjeld			
Annen langsiktig gjeld			
Øvrig langsiktig gjeld	9	10 000	260 000
Sum annen langsiktig gjeld		10 000	260 000
Sum langsiktig gjeld		10 000	260 000
Kortsiktig gjeld			
Leverandørgjeld		4 733	2 807
Skyldig offentlige avgifter		13 791	20 847
Annen kortsiktig gjeld		7 382	7 998
Sum kortsiktig gjeld		25 906	31 653
Sum gjeld		35 906	291 652
SUM EGENKAPITAL OG GJELD		2 887 738	3 112 074



Organisasjonsnr: 959 876 959
ESPA BYGG AS

NOTEOPPLYSNINGER - SELSKAP - alle poster oppgitt i hele tall

Note

Antall årsverk i regnskapsåret
1.00

<u>Sum</u>	<u>Beløp</u>
<u>Balanseført verdi 31.12.</u>	<u>Varige driftsmidler Immaterielle eiend.</u>

Konsernregnskap

Morselskapet sitt navn

Forretningskontor for morselskapet

Begrunnelse for at datterselskap er utelatt fra konsolideringen

Konsern, tilknyttet selskap m.v. - fordringer og gjeld

Fordringer

<u>Samlet beløp - tilknyttet selskap</u>	<u>Årets</u>	<u>Fjorårets</u>
--	--------------	------------------

<u>Samlet beløp - foretak i samme konsern</u>	<u>Årets</u>	<u>Fjorårets</u>
---	--------------	------------------

<u>Samlet beløp - foretak i samme konsern</u>	<u>Årets</u>	<u>Fjorårets</u>
---	--------------	------------------

<u>Samlet beløp - felles kontrollert virksomhet</u>	<u>Årets</u>	<u>Fjorårets</u>
---	--------------	------------------

<u>Pantstillelse</u>	<u>Beløp</u>
----------------------	--------------

<u>Beholdning av egne aksjer</u>	<u>Antall</u>	<u>Pålydende</u>	<u>Andel av aksjek.</u>
----------------------------------	---------------	------------------	-------------------------



Note

Lån og sikkerhetsstillelse til medlemmer

Er det gitt lån eller sikkerhetsstillelse til ledende personer: Nei

Opplysninger om:

Medlemmer av:

Mer om lån og sikkerhetsstillelse

Note

Noteopplysninger ut over minimumskravene for små foretak

Fullstendige noteopplysninger fremkommer av vedlagte PDF-dokument



**Årsregnskap 2021
for**

ESPA BYGG AS



Espa Bygg AS

Resultatregnskap

	Note	2021	2020
DRIFTSINNEKTER OG DRIFTSKOSTNADER			
Driftsinntekter			
Salgsinntekt		430 338	488 371
Sum driftsinntekter		430 338	488 371
Driftskostnader			
Varekostnad		303 820	323 581
Lønnskostnad	1	71 564	77 615
Avskrivning på varige driftsmidler	2	11 709	15 683
Annen driftskostnad		168 065	189 024
Sum driftskostnader		555 158	605 903
DRIFTSRESULTAT		(124 819)	(117 532)
FINANSINNEKTER OG FINANSKOSTNADER			
Finansinntekter			
Verdøkning av markedsb. finansielle oml.m		577	0
Annen renteinntekt		10 652	15 109
Annen finansinntekt		181 326	6 929
Sum finansinntekter		192 555	22 038
Finanskostnader			
Annen rentekostnad		52	(250)
Annen finanskostnad		61 403	0
Sum finanskostnader		61 454	(250)
NETTO FINANSPOSTER		131 101	22 288
ORD. RES. FØR SKATTEKOSTNAD		6 281	(95 244)
Skattekostnad på ordinært resultat			
	3		
8300 Betalbar skatt		0	(23 128)
8330 UTSATTSKATTE FORDEL		(25 129)	1 249
Sum Skattekostnad på ordinært resultat		(25 129)	(21 879)
ORDINÆRT RESULTAT		31 410	(73 365)
ÅRSRESULTAT		31 410	(73 365)
OVERFØRINGER			
Overføringer annen egenkapital		31 410	(73 365)
SUM OVERFØRINGER		31 410	(73 365)

Årsregnskap for Espa Bygg AS

Organisasjonsnr. 959876959



Espa Bygg AS

Balanse pr. 31.12.2021

	Note	31.12.2021	31.12.2020
EIENDELER			
Anleggsmidler			
Immatrielle eiendeler			
Utsatt skattefordel	3	49 884	24 755
Varige driftsmidler			
Driftsløsøre, inventar, verktøy, kontorm.	2	24 339	36 048
Sum anleggsmidler		74 223	60 803
Omløpsmidler			
Varer		0	29 411
Kundefordringer		33 000	0
Andre fordringer	4	4 783	32 786
Markedsbaserte obligasjoner	5	1 124 734	143 874
Andre finansielle instrumenter	5	3 184	862 703
Bankinnskudd, kontanter o.l.	6	1 647 814	1 982 496
Sum omløpsmidler		2 813 515	3 051 271
SUM EIENDELER		2 887 738	3 112 074
EGENKAPITAL OG GJELD			
Egenkapital			
Innskutt egenkapital			
Selskapskapital	7,8	100 000	100 000
Sum innskutt egenkapital		100 000	100 000
Opptjent egenkapital			
Annen egenkapital	8	2 751 832	2 720 421
Sum opptjent egenkapital		2 751 832	2 720 421
Sum egenkapital		2 851 832	2 820 421
Gjeld			
Annen langsiktig gjeld			
Øvrig langsiktig gjeld	9	10 000	260 000
Sum annen langsiktig gjeld		10 000	260 000
Kortsiktig gjeld			
Leverandørgjeld		4 733	2 807
Skyldig offentlige avgifter		13 791	20 847
Annen kortsiktig gjeld		7 382	7 998
Sum kortsiktig gjeld		25 906	31 653
SUM EGENKAPITAL OG GJELD		2 887 738	3 112 074

Espa, 29.06.2021

Dagfinn Hommerstad
daglig leder



Espa Bygg AS

Noter 2021

Regnskapsprinsipper.

Årsregnskapet er satt opp i samsvar med regnskapsloven og god regnskapsskikk for små foretak. Det er ikke foretatt endringer i regnskapsprinsipper.

Fordringer: Utestående fordringer er vurdert til pålydende.

Driftsmidler: Varige driftsmidler avskrives linært over forventet økonomisk levetid.

Omløpsmidler: Omløpsmidler vurderes til laveste verdi av anskaffelseskost og virkelig verdi.

Obligasjoner og aksjer i andre selskap: Omløpsaksjer vurderes til laveste av anskaffelseskost og virkelig verdi på balansedagen.

Finansinvesteringer klassifisert som anleggsmidler, vurderes til anskaffelseskost, men nedskrives til virkelig verdi dersom verdifallet ikke forventes å være forbigående.

Skatter: Skattekostnaden består av betalbar skatt (skatt på årets skattepliktige inntekt) og endringer i utsatt skatt. Utsatt skatt i balansen beregnes på grunnlag av midlertidige forskjeller mellom regnskapsmessig og skattemessig verdier. Årsaken til at det oppstår verdiforskjeller er anvendelse av ulikt regelverk for enkelte poster regnskapsmessig og skattemessig.

- Leieavtaler er ikke balanseført
- Varelager er vurdert til kostpris
- Kundefordringer er vurdert til pålydende
- Utsatt skattefordel er balanseført.



Espa Bygg AS

Noter 2021

Note 1 - Lønnskostnad

	I år	I fjor
Lønn	62 720	67 760
Arbeidsgiveravgift	8 844	9 855
Totalt	71 564	77 615

Lønnskostnadene er lønn til en ansatt.

Det var 2 ansatte i 2020 og 1 årsverk.

Selskapet er ikke pliktig til å ha obligatorisk tjenstepensjon. Slik pensjon er derfor ikke etablert.

Det er ikke stilt sikkerhet for lån fra aksjonær til selskapet.

Note 2 - Avskrivning på varige driftsmidler

Driftsløsøre,
inventar, verktøy,
kontorm.

Anskaffelseskost pr. 1/1	603 997
Anskaffelseskost pr. 31/12	603 997
Akk. av/nedskr. pr 1/1	567 950
+ Ordinære avskrivninger	11 709
Akk. av/nedskr. pr. 31/12	579 659
Balanseført verdi pr 31/12	24 339
Prosentstans for ord. avskr.	10-20

Note 3 - Skattekostnad på ordinært resultat

Utsatt skatt/utsatt skattefordel

	2021	2020
+ Driftsmidler inkl. goodwill	9 264	2 956
- Skattem. fremf. underskudd som utlignes	236 010	115 483
= Grunnlag utsatt skatt	-226 746	-112 527
Utsatt skatt	0	0

Noter for Espa Bygg AS

Organisasjonsnr. 959876959



Espe Bygg AS

Noter 2021

Negativt grunnlag utsatt skatt	226 746	112 527
= Grunnlag utsatt skattefordel	226 746	112 527
Utsatt skattefordel	49 884	24 756
Grunnlag ikke bokført utsatt skattefordel	0	5
Ikke bokført utsatt skattefordel	0	1
Bokført utsatt skattefordel	49 884	24 756

Note 4 - Andre fordringer

Som følge av særbestemmelse for inntektsåret 2021, forventer selskapet å få utbetalt 22% av skattemessig underskudd i forbindelse med skattefastsetting for 2021.

Note 5 - Andre finansielle instrumenter

Til vurdering av aksjer og fond benytter vi porteføljemetoden, og det er brukt laveste verdis prinsipp.

	I år	I fjor
Balanseført verdi pr 31.12.	1 127 918	1 006 577
Anskaffelseskost pr 31.12.	1 006 577	1 000 000

Selskapet har følgende aksjer:

	Andeler	Kostpris	Markedsverdi
Alfred Berg Gambak	321	60 000	96 222
Alfred Berg Income	5 545	539 534	572 059
DNB Higt Yield	3	2 703	2 930
Holberg Global D	468	140 000	236 790
Schroder ISF Asian Opportunities	282	60 000	80 187
KLP Akjglobal Indeks IV A	59	143 874	196 626
Sum		946 111	1.184.814



Espa Bygg AS

Noter 2021

Note 6 - Bankinnskudd, kontanter o.l.

Skattetrekkinnskudd utgjør pr 31.12. i år kr 13 243 og utgjorde pr 31.12. i fjor kr 11 798.

Note 7 - Antall aksjer, aksjeeier m.v.

Selskapet har 100 aksjer pålydende kr 1 000 pr. aksje, samlet aksjekapital utgjør kr 100 000.

Selskapet har 3 aksjonærer, som alle eier mer enn 5 % av aksjene:

Navn	Antall	Eierandel
DAGFINN HOMMERSTAD	64	64,00 %
MAGNAR HOMMERSTAD	18	18,00 %
ANN HELEN HOMMERSTAD FEVANG	18	18,00 %

Ingen av selskapets tillitsvalgte eier aksjer i selskapet.

Note 8 - Selskapskapital


	Aksjekapital / selskapskapital	Annen egenkapital	Sum egenkapital
Pr 1.1.	100 000	2 720 421	2 820 421
Tilført fra årsresultat		31 410	31 410
Pr 31.12.	100 000	2 751 832	2 851 832

Note 9 - Øvrig langsiktig gjeld

Gjeld til eier er omklassifisert til langsiktig gjeld med kr. 260 000, lånet er ikke renteberegnet.

Fortsatt drift


Selskapets inntekter er lavere enn ett normalår. Selskapet følger utviklingen nøye og vurderer løpende om det er konsekvenser som vil påvirke selskapets evne til å drive videre. Så langt er det ingen indikasjon på at dette vil skje. Årsregnskapet 2020 er satt opp under forutsetning av fortsatt drift.



**Årsregnskap 2021
for
ESPA BYGG AS**



Espa Bygg AS




Resultatregnskap

	Note	2021	2020
DRIFTSINNEKTER OG DRIFTSKOSTNADER			
Driftsinntekter			
Salgsinntekt		430 338	488 371
Sum driftsinntekter		430 338	488 371
Driftskostnader			
Varekostnad		303 820	323 581
Lønnskostnad	1	71 564	77 615
Avskrivning på varige driftsmidler	2	11 709	15 683
Annen driftskostnad		168 065	189 024
Sum driftskostnader		555 158	605 903
DRIFTSRESULTAT		(124 819)	(117 532)
FINANSINNEKTER OG FINANSKOSTNADER			
Finansinntekter			
Verdiøkning av markedsb. finansielle oml.m		577	0
Annen renteinntekt		10 652	15 109
Annen finansinntekt		181 326	6 929
Sum finansinntekter		192 555	22 038
Finanskostnader			
Annen rentekostnad		52	(250)
Annen finanskostnad		61 403	0
Sum finanskostnader		61 454	(250)
NETTO FINANSPOSTER		131 101	22 288
ORD. RES. FØR SKATTEKOSTNAD		6 281	(95 244)
Skattekostnad på ordinært resultat			
	3		
8300 Betalbar skatt		0	(23 128)
8330 UTSATTSKATTE FORDEL		(25 129)	1 249
Sum Skattekostnad på ordinært resultat		(25 129)	(21 879)
ORDINÆRT RESULTAT		31 410	(73 365)
ÅRSRESULTAT		31 410	(73 365)
OVERFØRINGER			
Overføringer annen egenkapital		31 410	(73 365)
SUM OVERFØRINGER		31 410	(73 365)



Espa Bygg AS

**Balanse pr. 31.12.2021**

	Note	31.12.2021	31.12.2020
EIENDELER			
Anleggsmidler			
Immatrielle eiendeler			
Utsatt skattefordel	3	49 884	24 755
Varige driftsmidler			
Driftsløsøre, inventar, verktøy, kontorm.	2	24 339	36 048
Sum anleggsmidler		74 223	60 803
Omløpsmidler			
Varer		0	29 411
Kundefordringer		33 000	0
Andre fordringer	4	4 783	32 786
Markedsbaserte obligasjoner	5	1 124 734	143 874
Andre finansielle instrumenter	5	3 184	862 703
Bankinnskudd, kontanter o.l.	6	1 647 814	1 982 496
Sum omløpsmidler		2 813 515	3 051 271
SUM EIENDELER		2 887 738	3 112 074
EGENKAPITAL OG GJELD			
Egenkapital			
Innskutt egenkapital			
Selskapskapital	7,8	100 000	100 000
Sum innskutt egenkapital		100 000	100 000
Opptjent egenkapital			
Annen egenkapital	8	2 751 832	2 720 421
Sum opptjent egenkapital		2 751 832	2 720 421
Sum egenkapital		2 851 832	2 820 421
Gjeld			
Annen langsiktig gjeld			
Øvrig langsiktig gjeld	9	10 000	260 000
Sum annen langsiktig gjeld		10 000	260 000
Kortsiktig gjeld			
Leverandørgjeld		4 733	2 807
Skyldig offentlige avgifter		13 791	20 847
Annen kortsiktig gjeld		7 382	7 998
Sum kortsiktig gjeld		25 906	31 653
SUM EGENKAPITAL OG GJELD		2 887 738	3 112 074

Espa, 29.06.2021


Dagfinn Hommerstad
daglig leder

Årsregnskap for Espa Bygg AS

Organisasjonsnr. 959876959



Espa Bygg AS



Noter 2021

Regnskapsprinsipper.

Årsregnskapet er satt opp i samsvar med regnskapsloven og god regnskapsskikk for små foretak. Det er ikke foretatt endringer i regnskapsprinsipper.

Fordringer: Utestående fordringer er vurdert til pålydende.

Driftsmidler: Varige driftsmidler avskrives linært over forventet økonomisk levetid.

Omløpsmidler: Omløpsmidler vurderes til laveste verdi av anskaffelseskost og virkelig verdi.

Obligasjoner og aksjer i andre selskap: Omløpsaksjer vurderes til laveste av anskaffelseskost og virkelig verdi på balansedagen.


Finansinvesteringer klassifisert som anleggsmidler, vurderes til anskaffelseskost, men nedskrives til virkelig verdi dersom verdifallet ikke forventes å være forbigående.

Skatter: Skattekostnaden består av betalbar skatt (skatt på årets skattepliktige inntekt) og endringer i utsatt skatt. Utsatt skatt i balansen beregnes på grunnlag av midlertidige forskjeller mellom regnskapsmessig og skattemessig verdier. Årsaken til at det oppstår verdiforskjeller er anvendelse av ulikt regelverk for enkelte poster regnskapsmessig og skattemessig.

- Leieavtaler er ikke balanseført
- Varelager er vurdert til kostpris
- Kundefordringer er vurdert til pålydende
- Utsatt skattefordel er balanseført.



Espa Bygg AS



Noter 2021

Note 1 - Lønnskostnad

	I år	I fjor
Lønn	62 720	67 760
Arbeidsgiveravgift	8 844	9 855
Totalt	71 564	77 615

Lønnskostnadene er lønn til en ansatt.

Det var 2 ansatte i 2020 og 1 årsverk.

Selskapet er ikke pliktig til å ha obligatorisk tjenstepensjon. Slik pensjon er derfor ikke etablert.

Det er ikke stilt sikkerhet for lån fra aksjonær til selskapet.

Note 2 - Avskrivning på varige driftsmidler

Driftsløsøre,
inventar, verktøy,
kontorm.

Anskaffelseskost pr. 1/1	603 997
Anskaffelseskost pr. 31/12	603 997
Akk. av/nedskr. pr 1/1	567 950
+ Ordinære avskrivninger	11 709
Akk. av/nedskr. pr. 31/12	579 659
Balanseført verdi pr 31/12	24 339
Prosentstans for ord. avskr.	10-20

Note 3 - Skattekostnad på ordinært resultat

Utsatt skatt/utsatt skattefordel


	2021	2020
+ Driftsmidler inkl. goodwill	9 264	2 956
- Skattem. fremf. underskudd som utlignes	236 010	115 483
= Grunnlag utsatt skatt	-226 746	-112 527
Utsatt skatt	0	0

Noter for Espa Bygg AS

Organisasjonsnr. 959876959



Espa Bygg AS



Noter 2021

Negativt grunnlag utsatt skatt	226 746	112 527
= Grunnlag utsatt skattefordel	226 746	112 527
Utsatt skattefordel	49 884	24 756
Grunnlag ikke bokført utsatt skattefordel	0	5
Ikke bokført utsatt skattefordel	0	1
Bokført utsatt skattefordel	49 884	24 756

Note 4 - Andre fordringer

Som følge av særbestemmelse for inntektsåret 2021, forventer selskapet å få utbetalt 22% av skattemessig underskudd i forbindelse med skattefastsetting for 2021.

Note 5 - Andre finansielle instrumenter

Til vurdering av aksjer og fond benytter vi porteføljemetoden, og det er brukt laveste verdis prinsipp.


	I år	I fjor
Balanseført verdi pr 31.12.	1 127 918	1 006 577
Anskaffelseskost pr 31.12.	1 006 577	1 000 000

Selskapet har følgende aksjer:

	Andeler	Kostpris	Markedsverdi
Alfred Berg Gambak	321	60 000	96 222
Alfred Berg Income	5 545	539 534	572 059
DNB Higt Yield	3	2 703	2 930
Holberg Global D	468	140 000	236 790
Schroder ISF Asian Opportunities	282	60 000	80 187
KLP Akjglobal Indeks IV A	59	143 874	196 626
Sum		946 111	1.184.814



Espa Bygg AS



Noter 2021

Note 6 - Bankinnskudd, kontanter o.l.

Skattetrekkinnskudd utgjør pr 31.12. i år kr 13 243 og utgjorde pr 31.12. i fjor kr 11 798.

Note 7 - Antall aksjer, aksjeeier m.v.

Selskapet har 100 aksjer pålydende kr 1 000 pr. aksje, samlet aksjekapital utgjør kr 100 000.

Selskapet har 3 aksjonærer, som alle eier mer enn 5 % av aksjene:

Navn	Antall	Eierandel
DAGFINN HOMMERSTAD	64	64,00 %
MAGNAR HOMMERSTAD	18	18,00 %
ANN HELEN HOMMERSTAD FEVANG	18	18,00 %

Ingen av selskapets tillitsvalgte eier aksjer i selskapet.

Note 8 - Selskapskapital

	Aksjekapital / selskapskapital	Annen egenkapital	Sum egenkapital
Pr 1.1.	100 000	2 720 421	2 820 421
Tilført fra årsresultat		31 410	31 410
Pr 31.12.	100 000	2 751 832	2 851 832

Note 9 - Øvrig langsiktig gjeld

Gjeld til eier er omklassifisert til langsiktig gjeld med kr. 260 000, lånet er ikke renteberegnet.

Fortsatt drift

Selskapets inntekter er lavere enn ett normalår. Selskapet følger utviklingen nøye og vurderer løpende om det er konsekvenser som vil påvirke selskapets evne til å drive videre. Så langt er det ingen indikasjon på at dette vil skje. Årsregnskapet 2020 er satt opp under forutsetning av fortsatt drift.