



ÅRSREGNSKAPET FOR REGNSKAPSÅRET 2020 - GENERELL INFORMASJON

Enheten

Organisasjonsnummer:	971 040 610
Organisasjonsform:	Interkommunalt selskap
Foretaksnavn:	ØVRE ROMERIKE AVFALLSSELSKAP (ØRAS) IKS
Forretningsadresse:	Ørasvegen 85 2054 MOGREINA

Regnskapsår

Årsregnskapets periode:	01.01.2020 - 31.12.2020
-------------------------	-------------------------

Konsern

Morselskap i konsern:	Nei
-----------------------	-----

Regnskapsregler

Regler for små foretak benyttet:	Ja
Benyttet ved utarbeidelsen av årsregnskapet til selskapet:	Regnskapslovens alminnelige regler

Årsregnskapet fastsatt av kompetent organ

Bekreftet av representant for selskapet:	Trym Denvik
Dato for fastsettelse av årsregnskapet:	06.05.2021

Grunnlag for avgivelse

År 2020: Årsregnskapet er elektronisk innlevert
År 2019: Tall er hentet fra elektronisk innlevert årsregnskap fra 2020

Det er ikke krav til at årsregnskapet m.v. som sendes til Regnskapsregisteret er undertegnet. Kontrollen på at dette er utført ligger hos revisor/enhetens øverste organ. Sikkerheten ivaretas ved at innsender har rolle/rettighet for innsending av årsregnskapet via Altinn, og ved at det bekreftes at årsregnskapet er fastsatt av kompetent organ.

Brønnøysundregistrene, 09.06.2022



Resultatregnskap

Beløp i: NOK	Note	2020	2019
RESULTATREGNSKAP			
Inntekter			
Salgsinntekt		76 214 175	74 683 350
Annen driftsinntekt		1 499 688	1 203 095
Sum inntekter		77 713 863	75 886 445
Kostnader			
Lønnskostnad		32 350 791	30 861 585
Ref. sykepenger/off. tilskudd		-1 540 921	-2 175 571
Avskrivning på varige driftsmidler og immaterielle eiendeler		6 439 998	6 174 475
Annen driftskostnad		45 250 174	38 402 255
Tap på fordringer		3 930	19 319
Sum kostnader		82 503 972	73 282 063
Driftsresultat		-4 790 109	2 604 382
Finansinntekter og finanskostnader			
Annen renteinntekt		467 253	386 120
Annen finansinntekt		79 408	104 002
Sum finansinntekter		546 661	490 122
Annen finanskostnad		1 522 630	2 307 101
Sum finanskostnader		1 522 630	2 307 101
Netto finans		-975 969	-1 816 979
Ordinært resultat før skattekostnad		-5 766 078	787 403
Skattekostnad på ordinært resultat		-250 712	44 710
Ordinært resultat etter skattekostnad		-5 515 366	742 693
Ekstraordinære poster		-1 000 000	0
Årsresultat		-6 515 366	742 693
Overføringer og disponeringer			
Dekket av annen egenkapital		307 477	-91 615
Overføringer til/fra annen egenkapital		-1 571 148	714 582



Resultatregnskap

Beløp i: NOK	Note	2020	2019
Selvkostfornd 2019 til eierkomm.		-3 811 287	0
Endring selvkostområdet 2020		-1 440 408	119 726
Sum overføringer og disponeringer		-6 515 366	742 693



Balanse

Beløp i: NOK	Note	2020	2019
BALANSE - EIENDELER			
Anleggsmidler			
Immaterielle eiendeler			
Utsatt skattefordel		351 702	100 990
Sum immaterielle eiendeler		351 702	100 990
Varige driftsmidler			
Tomter, bygninger og annen fast eiendom		98 072 520	93 795 532
Maskiner		12 961 492	10 149 475
Andre anlegg		17 142 824	17 142 824
Anlegg fjernvarme		5 294	11 649
Driftsløsøre, inventar, verktøy, kontormaskiner og lignende		4 683 289	3 383 802
Sum varige driftsmidler		132 865 419	124 483 282
Finansielle anleggsmidler			
Egenkapitalinnskudd KLP		659 312	589 521
Sum finansielle anleggsmidler		659 312	589 521
Sum anleggsmidler		133 876 433	125 173 793
Omløpsmidler			
Varer			
Varer		1 527 694	996 298
Sum varer		1 527 694	996 298
Fordringer			
Kundefordringer		1 243 991	855 378
Andre fordringer		1 838 928	2 835 502
Sum fordringer		3 082 919	3 690 880
Bankinnskudd, kontanter og lignende			
Bankinnskudd, kontanter og lignende		12 187 281	13 534 270
Sum bankinnskudd, kontanter og lignende		12 187 281	13 534 270
Sum omløpsmidler		16 797 894	18 221 448



Balanse

Beløp i: NOK	Note	2020	2019
SUM EIENDELER		150 674 327	143 395 241
BALANSE - EGENKAPITAL OG GJELD			
Egenkapital			
Innskutt egenkapital			
Opptjent egenkapital			
selvkostfond		-5 794 971	-4 354 563
Bundet etterbruksfond		6 600 000	6 600 000
Annen egenkapital, næring		1 420 263	2 991 411
Annen egenkapital, husholdning		27 930 884	27 623 407
Sum opptjent egenkapital		30 156 176	32 860 255
Sum egenkapital		30 156 176	32 860 255
Gjeld			
Langsiktig gjeld			
Annen langsiktig gjeld			
Langsiktig konserngjeld		105 397 220	98 750 280
Sum annen langsiktig gjeld		105 397 220	98 750 280
Sum langsiktig gjeld		105 397 220	98 750 280
Kortsiktig gjeld			
Leverandørgjeld		4 910 399	3 424 539
Skyldige offentlige avgifter		4 584 728	3 437 681
Annen kortsiktig gjeld		5 625 802	4 922 489
Sum kortsiktig gjeld		15 120 929	11 784 709
Sum gjeld		120 518 149	110 534 989
SUM EGENKAPITAL OG GJELD		150 674 325	143 395 244



Brønnøysundregistrene

ÅRSREGNSKAP FOR REGNSKAPSÅRET 2020 - GENERELL INFORMASJON

Journalnummer: 2021 352157

Enheten

Organisasjonsnummer: 971 040 610
Organisasjonsform: Interkommunalt selskap
Foretaksnavn: ØVRE ROMERIKE AVFALLSSELSKAP
(ØRAS) IKS
Forretningsadresse: Ørasvegen 85
2054 MOGREINA

Regnskapsår

Årsregnskapets periode: 01.01.2020 - 31.12.2020

Konsern

Morselskap i konsern: Nei

Regnskapsregler

Regler for små foretak benyttet: Ja
Benyttet ved utarbeidelsen av
årsregnskapet til selskapet: Regnskapslovens alminnelige regler

Årsregnskapet fastsatt av kompetent organ

Bekreftet av representant for selskapet: Trym Denvik
Dato for fastsettelse av årsregnskapet: 06.05.2021

Grunnlag for avgivelse

År 2020: Årsregnskap er elektronisk innlevert.
År 2019: Tall er hentet fra elektronisk innlevert årsregnskap fra 2020.

Det er ikke krav til at årsregnskapet m.v. som sendes til Regnskapsregisteret er undertegnet. Kontrollen på at dette er utført ligger hos revisor/enhetens øverste organ. Sikkerheten ivaretas ved at innsender har rolle/rettighet for innsending av årsregnskapet via Altinn, og ved at det bekreftes at årsregnskapet er fastsatt av kompetent organ.

Brønnøysundregistrene, 21.06.2021



Organisasjonsnr: 971 040 610
ØVRE ROMERIKE AVFALLSSELSKAP
(ØRAS) IKS

RESULTATREGNSKAP

Beløp i: NOK	Note	2020	2019
RESULTATREGNSKAP			
Inntekter			
Salgsinntekt		76 214 175	74 683 350
Annen driftsinntekt		1 499 688	1 203 095
Sum inntekter		77 713 863	75 886 445
Kostnader			
Lønnskostnad		32 350 791	30 861 585
Ref. sykepenger/off. tilskudd		-1 540 921	-2 175 571
Avskrivning på varige driftsmidler og immaterielle eiendeler		6 439 998	6 174 475
Annen driftskostnad		45 250 174	38 402 255
Tap på fordringer		3 930	19 319
Sum kostnader		82 503 972	73 282 063
Driftsresultat		-4 790 109	2 604 382
Finansinntekter og finanskostnader			
Annen renteinntekt		467 253	386 120
Annen finansinntekt		79 408	104 002
Sum finansinntekter		546 661	490 122
Annen finanskostnad		1 522 630	2 307 101
Sum finanskostnader		1 522 630	2 307 101
Netto finans		-975 969	-1 816 979
Ordinært resultat før skattekostnad			
Skattekostnad på ordinært resultat		-250 712	44 710
Ordinært resultat etter skattekostnad		-5 515 366	742 693
Ekstraordinære poster		-1 000 000	0
Årsresultat		-6 515 366	742 693
Overføringer og disponeringer			
Dekket av annen egenkapital		307 477	-91 615
Overføringer til/fra annen egenkapital		-1 571 148	714 582
Selvkostformd 2019 til eierkomm.		-3 811 287	0
Endring selvkostområdet 2020		-1 440 408	119 726



Sum overføringer og
disponeringer

-6 515 366

742 693



Organisasjonsnr: 971 040 610
ØVRE ROMERIKE AVFALLSSELSKAP
(ØRAS) IKS

BALANSE

<u>Beløp i: NOK</u>	<u>Note</u>	<u>2020</u>	<u>2019</u>
BALANSE - EIENDELER			
Anleggsmidler			
Immaterielle eiendeler			
Utsatt skattefordel		351 702	100 990
Sum immaterielle eiendeler		351 702	100 990
Varige driftsmidler			
Tomter, bygninger og annen fast eiendom		98 072 520	93 795 532
Maskiner		12 961 492	10 149 475
Andre anlegg		17 142 824	17 142 824
Anlegg fjernvarme		5 294	11 649
Driftsløsøre, inventar, verktøy, kontormaskiner og lignende		4 683 289	3 383 802
Sum varige driftsmidler		132 865 419	124 483 282
Finansielle anleggsmidler			
Egenkapitalinnskudd KLP		659 312	589 521
Sum finansielle anleggsmidler		659 312	589 521
Sum anleggsmidler		133 876 433	125 173 793
Omløpsmidler			
Varer			
Varer		1 527 694	996 298
Sum varer		1 527 694	996 298
Fordringer			
Kundefordringer		1 243 991	855 378
Andre fordringer		1 838 928	2 835 502
Sum fordringer		3 082 919	3 690 880
Bankinnskudd, kontanter og lignende			
Bankinnskudd, kontanter og lignende		12 187 281	13 534 270
Sum bankinnskudd, kontanter og lignende		12 187 281	13 534 270
Sum omløpsmidler		16 797 894	18 221 448
SUM EIENDELER		150 674 327	143 395 241
BALANSE - EGENKAPITAL OG GJELD			



Egenkapital		
Innskutt egenkapital		
Opptjent egenkapital		
selvkostfond	-5 794 971	-4 354 563
Bundet etterbruksfond	6 600 000	6 600 000
Annen egenkapital, næring	1 420 263	2 991 411
Annen egenkapital, husholdning	27 930 884	27 623 407
Sum opptjent egenkapital	30 156 176	32 860 255
Sum egenkapital	30 156 176	32 860 255
Gjeld		
Langsiktig gjeld		
Annen langsiktig gjeld		
Langsiktig konserngjeld	105 397 220	98 750 280
Sum annen langsiktig gjeld	105 397 220	98 750 280
Sum langsiktig gjeld	105 397 220	98 750 280
Kortsiktig gjeld		
Leverandørgjeld	4 910 399	3 424 539
Skyldige offentlige avgifter	4 584 728	3 437 681
Annen kortsiktig gjeld	5 625 802	4 922 489
Sum kortsiktig gjeld	15 120 929	11 784 709
Sum gjeld	120 518 149	110 534 989
SUM EGENKAPITAL OG GJELD	150 674 325	143 395 244



Organisasjonsnr: 971 040 610
ØVRE ROMERIKE AVFALLSSELSKAP
(ØRAS) IKS

NOTEOPPLYSNINGER - SELSKAP - alle poster oppgitt i hele tall

Note
1

Regnskapsprinsipper
Årsregnskapet er satt opp etter regnskapsloven. Regnskapsreglene for små foretak er fulgt.

Note
2

Lønn og ytelser

<u>Lønn</u>	<u>Årets</u>	<u>Fjorårets</u>
	25627827.00	24313267.00
<u>Arbeidsgiveravgift</u>	<u>Årets</u>	<u>Fjorårets</u>
	3596474.00	3510886.00
<u>Pensjonskostnader</u>	<u>Årets</u>	<u>Fjorårets</u>
	2591630.00	2712866.00
<u>Andre ytelser</u>	<u>Årets</u>	<u>Fjorårets</u>
	534859.00	324566.00
<u>Sum lønnskostnader</u>	<u>Årets</u>	<u>Fjorårets</u>
	32350790.00	30861585.00

Note
2

Ytelser til ledende personer

Ytelser til daglig leder

<u>Ytelser</u>	<u>Lønn</u>	<u>Pensj.forpl.</u>	<u>Andre godtgj.</u>
	1113328.00	130893.00	13941.00

Note
2

Ytelser til andre ledende personer

<u>Ledende person</u>	<u>Lønn</u>	<u>Pensj.forpl.</u>	<u>Andre godtgj.</u>
Styrets leder	86000.00		1500.00
Styremedlemmer	116000.00		750.00
<u>Sum ytelse andre led.pers.</u>	<u>Lønn</u>	<u>Pensj.forpl.</u>	<u>Andre godtgj.</u>



202000.00

2250.00

Note

2

Ytelser til revisjon

<u>Revisjon</u>	<u>Årets</u>	<u>Fjorårets</u>
	87300.00	
<u>Andre tjenester</u>	<u>Årets</u>	<u>Fjorårets</u>
	27675.00	
<u>Sum godtgjørelse til revisor</u>	<u>Årets</u>	<u>Fjorårets</u>
	114975.00	

Note

2

Antall årsverk i regnskapsåret

Virksomheten har hatt følgende antall årsverk:

42.00

Note

Lån og sikkerhetsstillelse til ledende personer og aksjeeiere

Er det gitt lån eller sikkerhetsstillelse til ledende personer: Nei

Note

11

Kundefordringer

<u>Kundefordringer til pålydende 31.12.</u>	<u>Årets</u>	<u>Fjorårets</u>
	1243991.00	
<u>Kundefordringer 31.12.</u>	<u>Årets</u>	<u>Fjorårets</u>
	1243991.00	
<u>Tap på fordringer</u>	<u>Årets</u>	<u>Fjorårets</u>
	3930.00	



PROTOKOLL

Øvre Romerike Avfallsselskap holdt møte i representantskapet torsdag 06. mai 2021 kl. 09.00 på Dal Skog.

Tilstede:

Fra Eidsvoll : John-Erik Vika
Olav Resaland

Fra Hurdal : Paul Johan Moltzau
Tom Morten Berge

Fra Nannestad : Hans Thue
Kari Schou

Fra Ullensaker : Eirik Ballestad

Ved opprop: 7 fremmøtte representanter.

Fra styret møte:

Styrets leder Johan Jørstad

Øvrige styremedlemmer møtte ikke grunnet koronarestriksjoner

Dessuten møte: Trym Denvik, ØRAS
Roy Grimstad, Controller
Børge Haukland, revisor

Representantskapets ordfører John-Erik Vika åpnet og ledet møtet.

Konstituering av møtet

Trym Denvik ble valgt til møterefereent.

Eirik Ballestad Tom Morten Berge og ble valgt til å underskrive protokoll sammen med representantskapets leder.

Til Innkalling og dagsorden ble bemerket skrivefeil i datoer i protokoll fra styremøte 25.03.2021



Protokoll rep.skap møte 06.05.2021

Sak 01/2021 Valg av nytt styre

Fra møtet i fjor:

Sak 07/2020 Valg av nytt styre (for 1 år)

Vedtak:

Eline Stokstad Oserud
May Britt Rognstad
Raymond W. Schätzer
Johan Jørstad
1. vara, Torstein Owe
2. vara, Andreas Solberg

Sak 13/2020 Valg av nytt varamedlem til styre

Skal det være 2 eller 3 varamedlemmer, så må begge kjønn være representert.

Vedtak:

*Frøydis Brekke, Grevlingveien 2030 Nannestad velges til 1. vararepresentant. Tove Kjellerød Eidsvoll velges til 4. vararepresentant.
Representanter valgt til varamedlemmer på møtet 29.05.20 blir henholdsvis 2. og 3. vara.*

VEDTAK:

Da styret sist ble valgt for en kortere periode enn vedtektene/ selskapsavtalen tilsier vil representantskapet legge til grunn at eierkommunene innen utgangen av 3. kvartal får selskapsavtalen til behandling, der man bl.a. vil legge til rette for omlegging av reglene for styresammensetning og valg.

Styret gjenvelges derfor med varighet fram til ny selskapsavtale er vedtatt, men likevel slik at nytt styre velges senest ved oppstart av neste kommunestyreperiode.

Styrets sammensetning er da som følger:

Eline Stokstad Oserud
May Britt Rognstad
Raymond W. Schätzer
Johan Jørstad
1. vara, Frøydis Brekke
2. vara, Torstein Owe
3. vara, Andreas Solberg
4. vara, Tove Kjellerød

Sak 02/2021 Valg av styrets leder og nestleder

Fra møte i fjor:

Sak 08/2020 Valg av styrets leder og nestleder (for 1 år)

Vedtak:

Styrets leder: Johan Jørstad
Styrets nestleder: May Britt Rognstad



Protokoll rep.skap møte 06.05.2021

VEDTAK:

Styrets leder og nestleder gjenvelges for 1 år

Styrets leder: Johan Jørstad
Styrets nestleder: May Britt Rognstad

Sak 03/2021 Årsregnskap 2020 (Styresak 02/2021)

Styrets vedtak:

Styret innstiller på at regnskapet for 2020 godkjennes.

VEDTAK:

Representantskapet i ØRAS godkjenner årsregnskapet for 2020

Representantskapet ønsker kvartalsvis orientering om selskapets økonomi/ resultatrapport.
Representantskapet viser til § 19 i IKS – loven og at selskapet rapporterer i samsvar med denne.

Sak 04/2021 Årsberetning 2020 (Styresak 03/2021)

Styrets vedtak:

Årsberetningen for 2020 godkjennes og signeres.

VEDTAK:

Representantskapet i ØRAS godkjenner årsberetningen for 2020

Protokoll vedtatt: 06. mai 2021

Eirik Ballestad

Tom Morten Berge

John-Erik Vika





Revisors beretning



ROMERIKE
REVISJON IKS

Representantskapet i Øvre Romerike Avfallsselskap IKS

UAVHENGIG REVISORS BERETNING

Uttalelse om revisjonen av årsregnskapet

Konklusjon

Vi har revidert årsregnskapet for Øvre Romerike Avfallsselskap IKS som viser et underskudd på kr 6 515 366. Årsregnskapet består av balanse per 31. desember 2020 og resultatregnskap for regnskapsåret avsluttet per denne datoen og noter til årsregnskapet, herunder et sammendrag av viktige regnskapsprinsipper.

Etter vår mening er det medfølgende årsregnskapet avgitt i samsvar med lov og forskrifter og gir et rettviseende bilde av selskapets finansielle stilling per 31. desember 2020, og av dets resultater og kontantstrømmer for regnskapsåret som ble avsluttet per denne datoen i samsvar med regnskapslovens regler, tilleggsbestemmelser i lov om interkommunale selskaper, forskrift om årsbudsjett, årsregnskap og årsberetning for interkommunale selskaper og god regnskapsskikk i Norge.

Grunnlag for konklusjonen

Vi har gjennomført revisjonen i samsvar med lov, forskrift og god kommunal revisjonsskikk i Norge, herunder de internasjonale revisjonsstandardene (ISA-ene). Våre oppgaver og plikter i henhold til disse standardene er beskrevet i Revisors oppgaver og plikter ved revisjon av årsregnskapet. Vi er uavhengige av selskapet slik det kreves i lov og forskrift, og har overholdt våre øvrige etiske forpliktelser i samsvar med disse kravene. Etter vår oppfatning er innhentet revisjonsbevis tilstrekkelig og hensiktsmessig som grunnlag for vår konklusjon.

Øvrig informasjon

Ledelsen er ansvarlig for øvrig informasjon. Øvrig informasjon består av selskapets årsberetning, men inkluderer ikke årsregnskapet og revisjonsberetningen.

Vår uttalelse om revisjonen av årsregnskapet dekker ikke øvrig informasjon, og vi attesterer ikke den øvrige informasjonen. Vi henviser for øvrig til avsnittet «Konklusjon om årsberetningen» under uttalelse om øvrige lovmessige krav.

I forbindelse med revisjonen av årsregnskapet er det vår oppgave å lese øvrig informasjon med det formål å vurdere hvorvidt det foreligger vesentlig inkonsistens mellom øvrig informasjon og årsregnskapet, kunnskap vi har opparbeidet oss under revisjonen, eller hvorvidt den tilsynelatende inneholder vesentlig feilinformasjon. Dersom vi hadde konkludert med at den øvrige informasjonen inneholder vesentlig feilinformasjon er vi pålagt å rapportere det. Vi har ingenting å rapportere i så henseende.

www.romerikerevisjon.no

Romerike revisjon IKS
Ringveien 4, 2050 Jessheim

Telefon: 66106900
postmottak@romerikerevisjon.no

Org. no: 913 150 619
Kontonummer: 3207.32.49278



Styret og daglig lederes ansvar for årsregnskapet

Styret og daglig leder er ansvarlig for å utarbeide årsregnskapet i samsvar med lov og forskrifter, herunder for at det gir et rettviseende bilde i samsvar med regnskapslovens regler, tilleggsbestemmelser i lov om interkommunale selskaper, forskrift om årsbudsjett, årsregnskap og årsberetning for interkommunale selskaper og god regnskapskikk i Norge. Ledelsen er også ansvarlig for slik intern kontroll den finner nødvendig for å kunne utarbeide et årsregnskap som ikke inneholder vesentlig feilinformasjon, verken som følge av misligheter eller utilsiktede feil.

Ved utarbeidelsen av årsregnskapet må ledelsen ta standpunkt til selskapets evne til fortsatt drift og opplyse om forhold av betydning for fortsatt drift. Forutsetningen om fortsatt drift skal legges til grunn for årsregnskapet så lenge det ikke er sannsynlig at virksomheten vil bli avviklet.

Revisors oppgaver og plikter ved revisjonen av årsregnskapet

Vårt mål med revisjonen er å oppnå betryggende sikkerhet for at årsregnskapet som helhet ikke inneholder vesentlig feilinformasjon, verken som følge av misligheter eller utilsiktede feil, og å avgi en revisjonsberetning som inneholder vår konklusjon. Betryggende sikkerhet er en høy grad av sikkerhet, men ingen garanti for at en revisjon utført i samsvar med lov, forskrift og god kommunal revisjonsskikk i Norge, herunder ISA-ene, alltid vil avdekke vesentlig feilinformasjon som eksisterer. Feilinformasjon kan oppstå som følge av misligheter eller utilsiktede feil. Feilinformasjon blir vurdert som vesentlig dersom den enkeltvis eller samlet med rimelighet kan forventes å påvirke økonomiske beslutninger som brukerne foretar basert på årsregnskapet.

Som del av en revisjon i samsvar med lov, forskrift og god kommunal revisjonsskikk i Norge, herunder ISA-ene, utøver vi profesjonelt skjønn og utviser profesjonell skepsis gjennom hele revisjonen. I tillegg:

- identifiserer og anslår vi risikoen for vesentlig feilinformasjon i årsregnskapet, enten det skyldes misligheter eller utilsiktede feil. Vi utformer og gjennomfører revisjonshandlinger for å håndtere slike risikoer, og innhenter revisjonsbevis som er tilstrekkelig og hensiktsmessig som grunnlag for vår konklusjon. Risikoen for at vesentlig feilinformasjon som følge av misligheter ikke blir avdekket, er høyere enn for feilinformasjon som skyldes utilsiktede feil, siden misligheter kan innebære samarbeid, forfalskning, bevisste utelatelser, uriktige fremstillinger eller overstyring av intern kontroll.
- opparbeider vi oss en forståelse av den interne kontroll som er relevant for revisjonen, for å utforme revisjonshandlinger som er hensiktsmessige etter omstendighetene, men ikke for å gi uttrykk for en mening om effektiviteten av selskapets interne kontroll.
- evaluerer vi om de anvendte regnskapsprinsippene er hensiktsmessige og om regnskapsestimaterne og tilhørende noteopplysninger utarbeidet av ledelsen er rimelige.
- konkluderer vi på hensiktsmessigheten av ledelsens bruk av fortsatt drift-forutsetningen ved avleggelsen av årsregnskapet, basert på innhentede revisjonsbevis, og hvorvidt det foreligger vesentlig usikkerhet knyttet til hendelser eller forhold som kan skape tvil av betydning om selskapets evne til fortsatt drift. Dersom vi konkluderer med at det eksisterer vesentlig usikkerhet, kreves det at vi i revisjonsberetningen henleder oppmerksomheten på tilleggsopplysningene i årsregnskapet, eller, dersom slike tilleggsopplysninger ikke er tilstrekkelige, at vi modifierer vår konklusjon om årsregnskapet og årsberetningen. Våre konklusjoner er basert på revisjonsbevis innhentet inntil datoen for revisjonsberetningen. Etterfølgende hendelser eller forhold kan imidlertid medføre at selskapet ikke fortsetter driften.
- evaluerer vi den samlede presentasjonen, strukturen og innholdet i årsregnskapet, inkludert tilleggsopplysningene, og hvorvidt årsregnskapet gir uttrykk for de underliggende transaksjonene og hendelsene på en måte som gir et rettviseende bilde.



REVISORS BERETNING FORTS.

Vi kommuniserer med styret blant annet om det planlagte omfanget av revisjonen og til hvilken tid revisjonsarbeidet skal utføres. Vi utveksler også informasjon om forhold av betydning som vi har avdekket i løpet av revisjonen, herunder om eventuelle svakheter av betydning i den interne kontrollen.

Uttalelse om øvrige lovmessige krav

Konklusjon om registrering og dokumentasjon

Basert på vår revisjon av årsregnskapet som beskrevet ovenfor, og kontrollhandlinger vi har funnet nødvendig i henhold til internasjonal standard for attestasjonsoppdrag (ISAE) 3000 «Attestasjonsoppdrag som ikke er revisjon eller forenklet revisorkontroll av historisk finansiell informasjon», mener vi at ledelsen har oppfylt sin plikt til å sørge for ordentlig og oversiktlig registrering og dokumentasjon av foretakets regnskapsopplysninger i samsvar med lov og god bokføringskikk i Norge.

Konklusjon om årsberetningen

Basert på vår revisjon av årsregnskapet som beskrevet ovenfor, mener vi at årsberetningen inneholder de opplysningene som lov og forskrift krever og at opplysningene om økonomi i årsberetningen stemmer overens med årsregnskapet.


Jessheim, 30.03.2021
Romerike revisjon IKS

Børge Haukland
oppdragsansvarlig revisor

Dokumentet er elektronisk godkjent



Styrets beretning for 2020



Om virksomheten

Øvre Romerike Avfallsselskap IKS (ØRAS) er et interkommunalt selskap eiet av kommunene Eidsvoll, Hurdal, Nannestad og Ullensaker.

Selskapets formål er på vegne av eierkommunene i henhold til Forurensingslovens § 29, § 30 1.ledd, § 31 og § 33 å drive behandling av husholdningsavfallet i eierkommunene på en økonomisk og miljømessig forsvarlig måte. Selskapet skal videre bidra til å utvikle en enhetlig praksis innen avfallsrelaterte funksjoner i eierkommunene, og utvikle en felles avfallspolitikk.

Selskapet forestår avfallsbehandling på vegne av eierkommunene med 83 965 innbyggere pr 31.12.2020 og 35 915 abonnenter/ husholdninger.

Miljøstasjon Dal Skog i Ullensaker er ØRAS' avfallsanlegg og gjenvinningsstasjon hvor det finnes anlegg og funksjoner for miljøriktig avfallsbehandling.

I tillegg driftes over 40 returpunkter for glass- og metallemballasje og mobil gjenvinningsstasjon i Hurdal 2 ganger i året.

Fra og med 1.5.2020 overtok Øras alt ansvar for innsamlingen av husholdningsavfall og kontakten mot abonnentene. Besøktallet på gjenvinningsstasjonen økte fra 95.000 i 2019 til ca. 110.000 i 2020. Økningen skyldes i stor grad koronasituasjonen – folk var hjemme og ryddet!



Årsregnskapet

Regnskapet kan gjøres opp med et regnskapsmessig underskudd på kr 6.515.366 mot et budsjettert overskudd på kr 751.150. Fremførbar skattekostnad for næringsinntekter er lagt inn med kr 250.712. Totale driftsinntekter for 2020 ble kr 77.713.863, mens driftskostnadene ble kr 82.503.973. Selvkostfondet ble overført til eierkommunene i 2020. Resultat for selvkostområdet avsettes i form av et justeringsfond som belastes eventuelt overføres til eierkommuner påfølgende år. Likviditeten i selskapet er god.

Driftsinntekter:

Driftsinntektene ble ca. kr 3 mill. kroner lavere enn budsjettert og relaterer seg til bortfall av inntekter fra næring og til dels betydelig nedgang i inntekter knyttet til avfallsfraksjoner. Den største inntektsposten kommer som driftstilskudd fra kommunene, som skal dekke kostnadene med behandlingen av avfallet fra husholdningene. For inntekter fra salg av avfallsfraksjoner og jord var det metallpris og jord salg som sørget for tilfredsstillende resultat. Inntekter knyttet til papp og papir falt betydelig gjennom 2020. Brukerbetalingen ga en inntekt på kr 6 mill. som budsjettert. OmgjØRAS omsatte for kr 2 mill., som det var budsjettert med. Selv om butikken var stengt i 6 uker.

Driftskostnader:

Driftskostnadene ble ca. kr 6 mill. høyere enn budsjettert. Lønnskostnader ble ca. kr 1 mill. lavere enn budsjettert. Grunnet koronasituasjonen fikk vi inn vesentlig mer avfall enn tidligere og forventet. Behandlingskostnadene ble derfor vesentlig høyere enn budsjettert. F.eks. kostnader til poser og sekker relatert innsamling ble 1 mill. høyere enn budsjett. Ellers er det høyere kostnader knyttet til diverse nødvendig vedlikehold på ca. kr 2 mill.

Investeringer:

Investeringene er utført i henhold til vedtatte budsjetter og handlingsplan. De omfattet i hovedsak nytt telt, asfaltering, kjøp av kvern og nye beholdere/ containere. Årets investeringer utgjorde i underkant av kr 16 mill. og er over budsjett. Vesentlig årsak til overskridelser er slutt/endrings oppgjør etter prosjekt sigevann, samt stor slitasje på beholdere/kontainere knyttet til større avfallsmengder i 2020.

Finansiell risiko

Selskapets virksomhet er regulert gjennom særlovgivning (IKS-loven). Gjennom IKS-loven er eierkommunene solidarisk ansvarlig for selskapets forpliktelser. Eierkommunene utgjør også det vesentligste av kundegrnlaget for selskapet. Kredittrisikoen ansees derfor å være svært lav. Selskapet er til en viss grad eksponert mot endringer i rentenivået, da selskapets gjeld har flytende rente. Prisene til eierkommunene er imidlertid basert på selvkostprinsippet. Styret vurderer likviditeten i selskapet som tilfredsstillende, men er avhengig av stabilitet i næringsinntekter. Inntekter fra næring etter fordeling i selvkostregnskapet ble ca. 16 %

Næring:

Fra og med regnskapsåret 2014 er næringsdelen skilt ut som et eget skattepliktig objekt. Årsresultatet i næringsvirksomheten etter skatt, er beregnet til kr – 888.888.

Fortsatt drift

Det er etter regnskapsårets slutt ikke inntruffet forhold av vesentlig betydning for stilling og resultat. Etter styrets oppfatning gir fremlagte resultatregnskap med tilhørende balanse, noter, samt denne beretning, fyllestgjørende informasjon om driften gjennom året og stillingen ved årsskiftet. Styret mener at selskapet, slik det drives, er gunstig for husholdningene både økonomisk og miljømessig. Forutsetningen for fortsatt drift er til stede og virksomheten i ØRAS vil bli videreutviklet.



Arbeidsmiljø

Selskapet legger vekt på å legge til rette for et godt arbeidsmiljø. Kvalitets- og internkontrollsystemet i ØRAS inngår i hele bedriften, og er gjenstand for årlig revisjon. Generelt oppfattes arbeidsmiljøet i selskapet som godt, noe også arbeidsmiljøundersøkelser viser. ØRAS har fokus på HMS arbeid og er tilknyttet HMS- senteret for Øvre Romerike. Det ble rapportert 13 HMS- og arbeidsmiljøavvik. Totalt sykefraværet var 11,9 % hvorav 9,1 % var langtidsfravær. Korttidsfraværet (2,9 %) er lavt, noe som også er en indikasjon på at arbeidsmiljøet er godt.

Likestilling

Øras har en kjønnsmessig likeverdig representasjon i styrende organer. Det var 42 ansatte ved årsskiftet og det er en jamnfordeling mellom kvinner og menn. Vi oppfordrer kvinner til å søke i mannsdominerte yrker. Vi har en person med redusert funksjonsevne som jobber fast hos oss hver torsdag. I tillegg har vi hatt 1 - 2 personer på arbeidstrening/ utplassering i perioder. I selskapets ledergruppe er det 4 kvinner og 4 menn.

Ytre miljø

ØRAS er en miljøbedrift med ansvar for å ivareta det ytre miljø. Virksomheten er underlagt lovverk og konsesjonsvilkår som selskapet opererer innenfor. ØRAS jobber kontinuerlig med forbedringer i et miljøperspektiv. Det er nå hyggelig å kunne meddele at luktproblemene på det nærmeste er eliminert. Ingen klager ble registrert i 2020 (heller ikke i 2018 og 2019). Store nedbørmengder skaper utfordringer i forhold til håndtering av overflatevann og sigevann. Øras utarbeider egen miljørapport hvert år.


ØRAS fikk sin nye konsesjon/ tillatelse fra Statsforvalteren i Oslo og Viken i juni, 4 år etter at søknad ble sendt inn.

Driften


Det har i løpet av året ikke vært nevneverdige problemer med driften. Alle anlegg holdes i gang, men krever en høy grad av vedlikehold og akutte reparasjoner. Gassanlegget krever mye ressurser. Optibag sorteringsanlegg ble oppgradert i 2017 og fungerer tilfredsstillende. Sigevannsanlegget fungerer nå tilfredsstillende etter oppgraderingen og kan håndtere økte nedbørmengder. Utbedring av sigevannsanlegget/ vannbehandlingsanlegget startet i 2018 og ble slutført/ overtatt våren 2020.

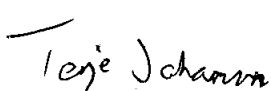
Mogreina, Dal skog 25. mars 2021


Johan Jørstad
Styreleder


May-Britt Rognstad
Nestleder


Eline S Oserud
Styremedlem


Raymond Willy Wold-Schätzer
Styremedlem


Terje Johansen
Styremedlem





Ø R A S

Øvre Romerike Avfallsselskap IKS Org.nr: 971 040 610

RESULTATREGNSKAP	NOTER	2020	Budsjett 2020	2019
DRIFTSINNTEKTER				
Salgsinntekter		76 214 175	79 546 250	74 683 350
Andre driftsinntekter		<u>1 499 688</u>	0	<u>1 203 095</u>
Sum driftsinntekter		<u>77 713 863</u>	79 546 250	<u>75 886 445</u>
DRIFTSKOSTNADER				
Lønns- og personalkostnader	2	-32 350 791	-33 161 400	-30 861 585
Off. tilskudd/ref. sykepenger		1 540 921	2 000 000	2 175 571
Ordinære avskrivninger	3	-6 439 998	-6 200 000	-6 174 475
Adm.-og driftskostnader		-45 250 174	-39 440 000	-38 402 255
Tap på fordringer		<u>-3 930</u>	0	<u>-19 319</u>
Sum driftskostnader		<u>-82 503 973</u>	-76 811 400	<u>-73 282 063</u>
DRIFTSRESULTAT		<u>-4 790 110</u>	2 734 850	<u>2 604 382</u>
FINANSINNT. OG KOSTNADER				
Andre finansinntekter		79 408	0	104 002
Andre renteinntekter		467 253	475 000	386 120
Andre finanskostnader		<u>-1 522 630</u>	-2 458 700	<u>-2 307 101</u>
Resultat av finansinnt. og kostnader		<u>-975 969</u>	-1 983 700	<u>-1 816 979</u>
ORDINÆRT RESULTAT Før skatt		<u>-5 766 078</u>	751 150	<u>787 403</u>
Skattekostnad, næring	10	250 712		-44 710
Ekstraordinær nedskrivning dr.midler	3	1 000 000		
ÅRSRESULTAT		<u>-6 515 366</u>	0	<u>742 693</u>
OVERFØRINGER				
Dekket av annen egenkapital	6	307 477	0	-91 615
Avsatt til egenkapital næring	10	-1 571 148		714 582
Selvkostfond 2019 til eierkommuner	6	-3 811 287	0	0
Endring selvkostområdet 2020	9	<u>-1 440 408</u>	0	<u>119 726</u>
NETTO OVERFØRINGER		<u>-6 515 366</u>		<u>742 693</u>





Ø R A S

Øvre Romerike Avfallsselskap IKS Org.nr: 971 040 610

BALANSE		2020	2019
		NOTER	
EIENDELER			
ANLEGGSMIDLER			
Immatrielle eiendeler			
Utsatt skattefordel, næring	10	<u>351 702</u>	<u>100 990</u>
Varige driftsmidler			
Anlegg Miljøstasjon Dal Skog	3	98 072 520	93 795 532
Anlegg fjernvarme	3	5 294	11 649
Andre anlegg	3	17 142 824	17 142 824
Maskiner	3	12 961 492	10 149 475
Inventar og utstyr	3	4 683 289	3 383 802
Sum varige driftsmidler		<u>132 865 418</u>	<u>124 483 284</u>
Finansielle anleggsmidler			
Egenkapitalinnskudd KLP		659 312	589 521
Investeringer i andre aksjer		0	0
Sum finansielle anleggsmidler		<u>659 312</u>	<u>589 521</u>
SUM ANLEGGSMIDLER		<u>133 876 432</u>	<u>125 159 750</u>
OMLØPSMIDLER			
Varelager			
	12	1 527 694	996 298
Fordringer			
Kundefordringer	11	1 243 991	855 378
Andre fordringer		1 838 928	2 835 502
Forskudd lønn		0	0
Sum fordringer		<u>3 082 919</u>	<u>3 690 880</u>
Bankinnskudd, kontanter og lignende	5	<u>12 187 281</u>	<u>13 534 270</u>
SUM OMLØPSMIDLER		<u>16 797 894</u>	<u>18 221 449</u>
SUM EIENDELER		<u>150 674 326</u>	<u>143 395 244</u>






Ø R A S

Øvre Romerike Avfallsselskap IKS Org.nr: 971 040 610


BALANSE		2020	2019
	NOTER		
EGENKAPITAL OG GJELD			
EGENKAPITAL			
Opptjent egenkapital			
Selvkostfond	9	-5 794 971	-4 354 563
Annen egenkapital, næring	10	1 420 263	2 991 411
Annen egenkapital, husholdning	6	27 930 884	27 623 407
Bundet etterbruksfond	6	6 600 000	6 600 000
Sum opptjent egenkapital		30 156 176	32 860 255
Sum egenkapital	6	30 156 176	32 860 255
Utsatt skatt, næring		0	0
GJELD			
LANGSIKTIG GJELD			
Lånegjeld	4	105 397 220	98 750 280
Sum langsiktig gjeld		105 397 220	98 750 280
KORTSIKTIG GJELD			
Leverandørgjeld		4 910 399	3 424 539
Skyldig off. avgifter, skatter		4 584 728	3 437 681
Annen kortsiktig gjeld		5 625 802	4 922 489
Sum kortsiktig gjeld		15 120 930	11 784 709
Sum gjeld		120 518 150	110 534 989
SUM GJELD OG EGENKAPITAL		150 674 326	143 395 244


Mogreina, 25 mars 2021



Johan Jørstad
Styreleder


May Britt Rognstad
Nestleder


Eline S Oserud
Styremedlem


Raymond Willy Wold-Schätzer
Styremedlem


Terje Johansen
Styremedlem


Trym Denvik
Daglig leder



Ø R A S

Øvre Romerike Avfallsselskap IKS Org.nr: 971 040 610

NOTER TIL REGNSKAPET 2020

1 Regnskapsprinsipper

Årsregnskapet er satt opp i samsvar med regnskapslovens bestemmelser og NRS 7 - God regnskapsskikk for små foretak.

Hovedregel for vurdering og klassifisering av eiendeler og gjeld

Eiendeler bestemt til varig eie eller bruk er klassifisert som anleggsmidler. Andre eiendeler er klassifisert som omløpsmidler. Fordringer som skal tilbakebetales innen ett år fra etableringstidspunktet er uansett klassifisert som omløpsmidler. Ved klassifisering av kortsiktig og langsiktig gjeld er analoge kriterier lagt til grunn.

Anleggsmidler er vurdert til anskaffelseskost, men nedskrives til virkelig verdi når verdifallet forventes ikke å være forbigående. Anleggsmidler med begrenset økonomisk levetid avskrives etter en fornuftig avskrivningsplan. Omløpsmidler er vurdert til det laveste av anskaffelseskost og virkelig verdi. Langsiktig og kortsiktig gjeld balanseføres til nominelt beløp på etableringstidspunktet, og skrives ikke opp eller ned til virkelig verdi som følge av renteendringer.

Driftsinntekter og periodisering av kostnader

Det er foretatt avgrensning av inntekter og kostnader som skal henføres til senere regnskapsperioder. Inntekter og kostnader som er påløpt ved årets utgang er hensyntatt i regnskapet.

Varige driftsmidler

Varige driftsmidler er vurdert til historisk kostpris etter fradrag for avskrivninger. Avskrivningene er beregnet på grunnlag av kostpris og fordelt lineært over antatt økonomisk levetid.

Fordringer

Kundefordringer er ført opp etter fradrag for tap. Andre fordringer er ført opp til pålydende.

Pensjoner

Det legges til grunn en forenklet regnskapsmessig tilnærming til pensjoner. Det er følgelig ikke gjort beregning eller avsetning for eventuell over-/underdekning i pensjonsordningen som tilsvarer NRS 6 utover noteopplysninger relatert til pensjonsforpliktelser. Årets pensjonskostnad tilsvarer derfor årlig premiebeløp til offentlig tjenestepensjonsordning i KLP. Det beregnes og betales arbeidsgiveravgift av innbetalt premie til pensjonsordningen.



Ø R A S

Øvre Romerike Avfallsselskap IKS Org.nr: 971 040 610

2 Ansatte, lønnskostnader, ytelser daglig leder og styre

	2020	2019
Lønninger m.m.	25 627 827	24 313 267
Arbeidsgiveravgift	3 596 474	3 510 886
Pensjonskostnader	2 591 630	2 712 866
Andre ytelser	534 859	324 566
Sum	32 350 791	30 861 585

2020

	Lønn	Pensjon	Andre godtgjørelser
Daglig leder	1 113 328	130 893	13 941
Styrets leder	86 000		1 500
Styre medlemmer	116 000		750

Selskapet har 42 fast ansatte ved årets utgang. Honorar til revisjon er kostnadsført med NOK 87 300 for revisjon og NOK 27 675 annen bistand.



Ø R A S

Øvre Romerike Avfallsselskap IKS Org.nr: 971 040 610

3 Varige driftsmidler

Varige driftsmidler 2020													
EDB	Inventar.	Beholdere	Maskiner	Utstyr	Maskiner	Dal skog	20 år	Dal skog	40 år	Dal skog	0 år	Under utføring	Sum
Avskrivningstid													
Anskaffelseskost 01.01.20	1 127 575	4 334 695	9 298 755	15 678 793	2 266 541	20 301 667	12 376 989	121 758 975	17 142 824				204 286 813
Tilgang i året	655 943	1 741 552	2 052 679	67 897	2 198 578	3 423 708	5 681 776						15 822 133
Avgang i året													0
Reklassifisering													0
Anskaffelseskost 31.12.20	1 127 575	4 990 638	11 040 307	17 731 472	2 334 438	22 500 245	15 800 697	127 440 751	17 142 824				220 108 946
Avskrivninger 01.01.20	1 126 835	4 031 337	6 634 826	14 435 876	1 850 761	11 383 460	3 700 730	36 639 704					79 803 629
Nedskrivning driftsmiddel								1 000 000					1 000 000
Årets avskrivninger	740	198 984	845 338	408 568	120 846	1 037 027	725 659	3 102 836					6 439 998
Avskrivninger 31.12.20	1 127 575	4 230 321	7 480 164	14 844 444	1 971 607	12 420 487	4 426 389	40 742 540					87 243 627
Bokført verdi 31.12.20	0	760 318	3 560 143	2 887 028	362 829	10 079 758	11 374 308	86 698 211	17 142 824				132 865 419
													0
Budsjett:													
Investeringer 2020			700 000	2 050 000		2 000 000	3 760 000	4 000 000					12 510 000
Investeringssavvik	0	655 943	1 041 552	2 679	67 897	198 578	-336 292	1 681 776					3 312 133



Ø R A S

Øvre Romerike Avfallsselskap IKS Org.nr: 971 040 610

Årets investeringer er finansiert ved låneopptak i 2020. For prosjekter som har oppstart året før eller ferdigstilles påfølgende regnskapsår vil det oppstå avvik mellom investeringsbudsjett og virkelig investering. Det er foretatt ekstraordinær nedskrivning på anleggsmidler. Dette er relatert til deler av et komposteringsanlegg oppført mellom 1998 – 2009. Anlegget var i sin tid en nødvendig investering, men deler av anlegget har ikke vært i bruk siden 2016. Deler av anlegget som står ubrukt vurderes nå solgt og dette vil medføre et regnskapsmessig tap. Det er mottatt bud, men formelt ikke avtalt salg. Verdivurdering er innenfor et intervall som indikerer tap ved salg. Det aktuelle driftsmiddel nedskrives med NOK 1 000 000.

4 Langsiktig gjeld

	2020	2019	forfall>5år
Kommunalbanken 2018.1	10 934 830	11 305 510	9 249 740
Kommunalbanken 2017.2	2 630 960	2 785 720	2 163 730
Kommunalbanken 2017.1	2 937 530	3 329 190	672 660
Kommunalbanken 2016.1	59 732 650	62 510 910	45 841 350
Kommunalbanken 2016.2	12 553 240	13 213 940	9 081 430
Kommunalbanken 2019	5 408 350	5 605 010	4 425 050
Kommunalbanken 2020	11 199 660		6 602 660
Total	105 397 220	98 750 280	78 036 620

Lånegjelden er sikret med kommunale garantier. Neste års avdrag NOK 5 472 120 på langsiktig gjeld er avsatt i balansen som kortsiktig gjeld. Totalt NOK 78 036 620 forfaller senere enn 5 år.



Ø R A S

Øvre Romerike Avfallsselskap IKS Org.nr: 971 040 610

5 Bankinnskudd, kasse, obligasjonsfond m.v

	2020	2019
Håndkasser	24 987	32 541
Bankinnskudd	12 162 294	13 501 729
Sum	12 187 281	13 534 270

Bundne bankinnskudd skattetrekk utgjør pr. 31.12. i år NOK 1 293 535, i fjor pr. 31.12. NOK 991 242. Etterbruksfond utgjør pr 31.12. NOK 6 600 000, i fjor NOK 6 600 000. Selskapet har et obligasjonsfond som er vurdert etter RL § 5-8 regel for små foretak. Selskapet har i balansen benyttet virkelig verdi NOK 8 633 665. Obligasjonsfondets anskaffelseskost er NOK 6 600 000 og årets resultatførte verdiøkning er NOK 270 632.

6 Egenkapital

	2020	2019
Annen egenkapital 01.01.	27 623 407	27 715 021
Annen EK, næring 01.01.	2 991 411	2 276 829
Selvkostfond 01.01.	-4 354 563	-4 474 289
Etterbruksfond 01.01.	6 600 000	6 600 000
Egenkapital 01.01.	32 860 255	32 117 561
Tilført fra årets resultat	- 6 515 366	742 693
Disponeres mot egenkapital	- 6 515 366	742 693
Annen egenkapital 31.12.	27 930 884	27 623 407
Justeringsfond 31.12.	- 5 794 971	-4 354 563
Etterbruksfond 31.12.	6 600 000	6 600 000
Egenkapital, næring 31.12	1 420 263	2 991 411
Egenkapital 31.12.	30 156 176	32 860 255



Ø R A S

Øvre Romerike Avfallsselskap IKS Org.nr: 971 040 610

32 860 255

Annen egenkapital er relatert til overskudd i perioden 1998 – 2004. I denne perioden ble egenkapital benyttet til investeringer i samsvar med vedtektene for selskapet. Fra og med 2014 vil selskapets næringsdel være skattepliktig. Egenkapital næringsdel er fra 2014 spesifisert som andel av selskapets totale egenkapital. Etter vedtak i representantskapet høsten 2020 ble selvkostfond avvirket i selskapet og overført til kommunene i 2020. Selvkostområdet blir gjennomført som tidligere men det oppføres som et justeringsfond ved årets slutt og overføres til kommunene påfølgende år.

7 Eierkommuner, eierandeler og transaksjoner.

Som beskrevet i selskapsavtalen hefter de enkelte eierkommunene med hele sin formue for ØRAS samlede forpliktelser i forhold til folketallet pr 31.12.2020 i henhold til statistikk fra Statistisk Sentralbyrå. Kommunenes eierandel er fordelt tilsvarende. Driftstilskudd mellom eierkommunene og ØRAS er definert som transaksjoner mellom nærstående parter. I tillegg forekommer mindre transaksjoner på tjenestenivå mellom eierkommunene og ØRAS.

Kommune	Eierandel 31.12.20	Transaksjoner
Eidsvoll	31,0 %	17 499 082
Hurdal	3,4 %	2 878 717
Nannestad	17,4 %	9 187 778
Ullensaker	48,2 %	26 616 962

8 Pensjonsforpliktelser.

SPEISIFIKASJONER FOR REGNSKAPSFØRING OG PENSJONSNOTE

PENSJONSKOSTNADER	2020	2019
Årets opptjening	3 181 260	3 202 520
Rentekostnad	820 351	904 053
Brutto pensjonskostnad	4 001 611	4 106 573
Forventet avkastning	-1 081 997	-1 095 758
Resultatført estimatendring/-avvik	0	0
Netto pensjonskostnad	3 056 842	3 138 146
Administrasjonskostnad, inkl arb.g.avgift	411 178	442 479
Resultatført tap/gevinst	0	109 183
Resultatført planendring		



Ø R A S

Øvre Romerike Avfallsselskap IKS Org.nr: 971 040 610

Samlet kostnad (inkl. administrasjon) 3 468 020 3 689 808

PENSJONSFORPLIKTELSE 31.12.2020 31.12.2019

	ESTIMAT	BESTE ESTIMAT
Brutto påløpt forpliktelse	40 835 354	33 094 415
Pensjonsmidler	34 248 513	27 670 070
Netto forpliktelse før arb.avgift	6 586 841	5 424 345
Ikke resultatført estimatendring/-avvik, inkl aga	- 3 006 846	- 1 940 385
Balanseført nto forpl./ (midler) etter arb.g.avg	4 084 773	3 975 197

AVSTEMMING

Balanseført nto forpliktelser/(midler) IB inkl. aga	3 975 197
Netto pensjonskostnad inkl. aga og adm. kost	3 468 020
Aga innbetalt premie/tilskudd	- 397 637
Innbetalt premie/tilskudd (inkl.adm, aga)	- 2 960 807
Balanseført nto forpliktelser/(midler) UB inkl. aga	4 084 773

ØKONOMISKE FORUTSETNINGER

	2020	2019
Diskonteringsrente	1,70 %	2,30 %
Årlig lønnsvekst	2,25 %	2,25 %
Pensjonsregulering	1,24 %	1,24 %
Forventet avkastning	3,10 %	3,80 %
Amortiseringstid	10	10

MEDLEMSSTATUS

	2020	2019
Antall aktive	57	38
Antall oppsatte	25	24
Antall pensjoner	13	13
Gj.snitts pensjonsgrunnlag	409 272	493 874
Gj.snitts alder, aktive	40,44	44,71
Gj.snitts tjenestetid, aktive	4,69	5,88
Sats for arbeidsgiveravgift	14,1%	14,1%



Ø R A S

Øvre Romerike Avfallsselskap IKS Org.nr: 971 040 610

Andel som tar ut AFP fra 62 år i fellesordningen estimeres til 36% ved 65 år og 42,5% ved 70 år. Frivillig avgang estimeres fra 25% før 24 trinnvis ned mot 0% ved 55 år.

9 Selvkostregnskap.

Selskapet benytter selvkostregnskap til å utarbeide oversikt over husholdningenes andel av virksomheten. Selvkostregnskapet har utgangspunkt i fordelingsnøkler, beregnet etter faktisk innveid avfall ved miljøstasjonen. Selvkostfondet ble i representantskapet besluttet overført til eier kommuner i løpet av 2020. Ved årets slutt beregnes årets resultat for selvkostområdet ved bruk av selvkostregnskap. Årets resultat overføres/avsettes til et justeringsfond. Eventuelt negativt justeringsfond faktureres til elerkommuner påfølgende år og eventuelt positivt justeringsfond utbetales til eierkommuner påfølgende år.

Selvkostregnskap:	2020	2019
Sum inntekter	70 077 456	63 695 394
Sum kostnader før kalkulatoriske kostnader	-68 317 229	-56 256 994
Avskrivninger	-6 627 864	-5 618 776
Kalkulatoriske renter	-1 597 857	-2 155 224
Sum kalkulatoriske kostnader	-8 225 721	-7 774 000
Avsatt til etterbruksfond		
Sum kostnader etter kalkulatoriske kostnader	-76 542 950	-64 030 994
Andel avskrivning/renter næringsavfall	710 520	555 703
Årets resultat	- 5 754 974	220 102
Finansiell dekningsgrad	94 %	99 %
Justeringsfond/selvkostområdet:	2020	2019
Rente, 5 år SWAP	1,39 %	2,30 %
IB selvkostfond (overgang til justeringsfond)	0	- 4 474 289
Årets resultat	- 5 754 974	220 102
Sum før tillagt rente	- 5 754 974	- 4 254 187
Renter (gjennomsnittlig)	- 39 997	- 100 377
UB selvkostfond / UB Justeringsfond (2020)	- 5 794 971	- 4 354 563



Ø R A S

Øvre Romerike Avfallsselskap IKS Org.nr: 971 040 610

10 Næringsregnskap/skatteregnskap.

Selskapets andel av avfall levert fra næringsdrivende er fra og med 2014 definert som skattepliktig virksomhet. Selskapet benytter fordelingsregnskap til å utarbeide skille mellom husholdning- og næringsandel av virksomheten. Fordelingsregnskapet tar utgangspunkt i fordelingsnøkler. Beregningsgrunnlag for fordelingsnøkler er sammensatt av ressursinnsats knyttet til aktivitet og fordeling etter faktisk innveid avfall til selskapet. Selskapet utarbeider et næringsregnskap som grunnlag for innsending av selvangivelse og ligningsdokumenter. Næringsregnskap og annen egenkapital i næring er satt opp i samsvar med innlevert næringsoppgave for selskapet.

Næringsregnskap	2020	2019
Driftsinntekter	7 629 098	12 191 044
Avskrivninger	710 520	555 703
Lønnskostnader	3 199 574	2 833 695
Andre driftskostnader	4 766 869	8 193 211
Driftsresultat	- 1 047 864	608 435
Finanskostnader	91 736	405 185
Resultat før skatt	- 1 139 600	203 250
Skattekostnad (utsatt skatt)	- 250 712	44 710
Årsresultat	- 888 888	158 540
<u>Annen egenkapital, næring</u>	<u>1 420 263</u>	<u>2 991 411</u>

11 Kundefordringer.

Kundefordringer 31.12.20 er NOK 1 243 991 hvorav NOK 162 978 er eldre enn 30 dager. Tap kundefordringer i 2020 på NOK 3 930.



Ø R A S

Øvre Romerike Avfallsselskap IKS Org.nr: 971 040 610

12 Varelager.

Varebeholdning NOK 1 527 694 består av grønne poser til matavfall og blanke poser til innsamling av husholdningsavfall. Poser kjøpes inn i bulk og deles ut til husholdningskunder etter forbruksmønster.