



ÅRSREGNSKAPET FOR REGNSKAPSÅRET 2024 - GENERELL INFORMASJON

Enheten

Organisasjonsnummer: 984 548 788
Organisasjonsform: Aksjeselskap
Foretaksnavn: RUUD ENTREPRENØR 1 AS
Forretningsadresse: Maridalsveien 8A
0178 OSLO

Regnskapsår

Årsregnskapets periode: 01.01.2024 - 31.12.2024

Konsern

Morselskap i konsern: Nei

Regnskapsregler

Regler for små foretak benyttet: Ja
Benyttet ved utarbeidelsen av årsregnskapet til selskapet: Regnskapslovens alminnelige regler

Årsregnskapet fastsatt av kompetent organ

Bekreftet av representant for selskapet: Rolf Roger Lindberg
Dato for fastsettelse av årsregnskapet: 24.06.2025

Grunnlag for avgivelse

År 2024: Årsregnskapet er elektronisk innlevert
År 2023: Tall er hentet fra elektronisk innlevert årsregnskap fra 2024

Det er ikke krav til at årsregnskapet m.v. som sendes til Regnskapsregisteret er undertegnet. Kontrollen på at dette er utført ligger hos revisor/enhetens øverste organ. Sikkerheten ivaretas ved at innsender har rolle/rettighet for innsending av årsregnskapet via Altinn, og ved at det bekreftes at årsregnskapet er fastsatt av kompetent organ.

Brønnøysundregistrene, 29.06.2025



Resultatregnskap

Beløp i: NOK	Note	2024	2023
RESULTATREGNSKAP			
Inntekter			
Salgsinntekt		60 594 180	123 184 240
Annen driftsinntekt			15 356
Sum inntekter		60 594 180	123 199 596
Kostnader			
Varekostnad	2	38 110 122	100 443 265
Lønnskostnader	3	13 200 891	14 588 766
Avskrivning på driftsmidler	4	276 400	232 650
Annen driftskostnad		7 566 733	11 115 846
Sum kostnader		59 154 146	126 380 527
Driftsresultat		1 440 034	-3 180 931
Finansinntekter og finanskostnader			
Annen renteinntekt		98	251
Sum finansinntekter		98	251
Annen rentekostnad		2 222 027	922 331
Annen finanskostnad			3 050
Sum finanskostnader		2 222 027	925 382
Netto finans		-2 221 929	-925 131
Resultat før skattekostnad		-781 895	-4 106 062
Skattekostnad på resultat	5	-170 361	-902 322
Årsresultat	6	-611 534	-3 203 740
Årsresultat etter minoritetsinteresser		-611 534	-3 203 740
Totalresultat		-611 534	-3 203 740
Overføringer og disponeringer			
Udekket tap		-611 534	-1 151 936



Resultatregnskap

Beløp i: NOK	Note	2024	2023
Overført fra annen egenkapital			-2 051 804
Sum overføringer og disponeringer		-611 534	-3 203 740



Balanse

Beløp i: NOK	Note	2024	2023
BALANSE - EIENDELER			
Anleggsmidler			
Immaterielle eiendeler			
Utsatt skattefordel	5	6 846 624	6 676 263
Sum immaterielle eiendeler		6 846 624	6 676 263
Varige driftsmidler			
Tomter, bygninger o.a. fast eiendom		1 508 965	1 508 965
Maskiner og anlegg		164 732	237 332
Driftsløsøre, inventar o.a. utstyr		926 108	644 908
Sum varige driftsmidler	4, 7	2 599 804	2 391 204
Sum anleggsmidler		9 446 428	9 067 467
Omløpsmidler			
Varer			
Sum varer	2, 7	19 220 714	19 075 214
Fordringer			
Kundefordringer	7, 8	408 646	5 621 896
Andre kortsiktige fordringer	9	6 045 955	5 336 982
Sum fordringer		6 454 601	10 958 878
Bankinnskudd, kontanter og lignende			
Bankinnskudd, kontanter o.l.	10	447 517	517 523
Sum bankinnskudd, kontanter og lignende		447 517	517 523
Sum omløpsmidler		26 122 832	30 551 614
SUM EIENDELER		35 569 260	39 619 081

BALANSE - EGENKAPITAL OG GJELD

Egenkapital

Innskutt egenkapital



Balanse

Beløp i: NOK	Note	2024	2023
Aksjekapital 200 à 34 000	11	6 800 000	6 800 000
Sum innskutt egenkapital		6 800 000	6 800 000
Opptjent egenkapital			
Udekket tap		1 763 470	1 151 936
Sum opptjent egenkapital		-1 763 470	-1 151 936
Sum egenkapital	6	5 036 530	5 648 064
Gjeld			
Langsiktig gjeld			
Utsatt skatt	5		
Annen langsiktig gjeld			
Gjeld til kredittinstitusjoner	7	2 120 147	2 750 000
Øvrig langsiktig gjeld	9	8 825 000	2 300 000
Sum annen langsiktig gjeld		10 945 147	5 050 000
Sum langsiktig gjeld		10 945 147	5 050 000
Kortsiktig gjeld			
Kassekreditt	7	10 092 519	7 527 666
Leverandørgjeld		4 527 428	17 505 013
Betalbar skatt	5		
Skyldige offentlige avgifter		3 055 948	1 906 332
Annen kortsiktig gjeld	9	1 911 687	1 982 006
Sum kortsiktig gjeld		19 587 583	28 921 017
Sum gjeld		30 532 730	33 971 017
SUM EGENKAPITAL OG GJELD		35 569 260	39 619 081



Brønnøysundregistrene

ÅRSREGNSKAP FOR REGNSKAPSÅRET 2024 - GENERELL INFORMASJON

Journalnummer: 2025 585715

Enheten

Organisasjonsnummer: 984 548 788
Organisasjonsform: Aksjeselskap
Foretaksnavn: RUUD ENTREPRENØR 1 AS
Forretningsadresse: Maridalsveien 8A
0178 OSLO

Regnskapsår

Årsregnskapets periode: 01.01.2024 - 31.12.2024

Konsern

Morselskap i konsern: Nei

Regnskapsregler

Regler for små foretak benyttet: Ja
Benyttet ved utarbeidelsen av
årsregnskapet til selskapet: Regnskapslovens alminnelige regler

Årsregnskapet fastsatt av kompetent organ

Bekreftet av representant for selskapet: Rolf Roger Lindberg
Dato for fastsettelse av årsregnskapet: 24.06.2025

Grunnlag for avgivelse

År 2024: Årsregnskap er elektronisk innlevert.
År 2023: Tall er hentet fra elektronisk innlevert årsregnskap fra 2024.

Det er ikke krav til at årsregnskapet m.v. som sendes til Regnskapsregisteret er undertegnet. Kontrollen på at dette er utført ligger hos revisor/enhetens øverste organ. Sikkerheten ivaretas ved at innsender har rolle/rettighet for innsending av årsregnskapet via Altinn, og ved at det bekreftes at årsregnskapet er fastsatt av kompetent organ.

Brønnøysundregistrene, 28.06.2025



Organisasjonsnr: 984 548 788
RUUD ENTREPRENØR 1 AS

RESULTATREGNSKAP

Beløp i: NOK	Note	2024	2023
RESULTATREGNSKAP			
Inntekter			
Salgsinntekt		60 594 180	123 184 240
Annen driftsinntekt			15 356
Sum inntekter		60 594 180	123 199 596
Kostnader			
Varekostnad	2	38 110 122	100 443 265
Lønnskostnader	3	13 200 891	14 588 766
Avskrivning på driftsmidler	4	276 400	232 650
Annen driftskostnad		7 566 733	11 115 846
Sum kostnader		59 154 146	126 380 527
Driftsresultat		1 440 034	-3 180 931
Finansinntekter og finanskostnader			
Annen renteinntekt		98	251
Sum finansinntekter		98	251
Annen rentekostnad		2 222 027	922 331
Annen finanskostnad			3 050
Sum finanskostnader		2 222 027	925 382
Netto finans		-2 221 929	-925 131
Resultat før skattekostnad		-781 895	-4 106 062
Skattekostnad på resultat	5	-170 361	-902 322
Årsresultat	6	-611 534	-3 203 740
Årsresultat etter minoritetsinteresser		-611 534	-3 203 740
Totalresultat		-611 534	-3 203 740
Overføringer og disponeringer			
Udekket tap		-611 534	-1 151 936
Overført fra annen egenkapital			-2 051 804
Sum overføringer og disponeringer		-611 534	-3 203 740



Organisasjonsnr: 984 548 788
RUUD ENTREPRENØR 1 AS

BALANSE

Beløp i: NOK **Note** **2024** **2023**

BALANSE - EIENDELER

Anleggsmidler

Immaterielle eiendeler

Utsatt skattefordel	5	6 846 624	6 676 263
Sum immaterielle eiendeler		6 846 624	6 676 263

Varige driftsmidler

Tomter, bygninger o.a. fast eiendom		1 508 965	1 508 965
Maskiner og anlegg		164 732	237 332
Driftsløsøre, inventar o. a. utstyr		926 108	644 908
Sum varige driftsmidler	4, 7	2 599 804	2 391 204

Sum anleggsmidler		9 446 428	9 067 467
--------------------------	--	------------------	------------------

Omløpsmidler

Varer

Sum varer	2, 7	19 220 714	19 075 214
-----------	------	------------	------------

Fordringer

Kundefordringer	7, 8	408 646	5 621 896
Andre kortsiktige fordringer	9	6 045 955	5 336 982
Sum fordringer		6 454 601	10 958 878

Bankinnskudd, kontanter og lignende

Bankinnskudd, kontanter o. l.	10	447 517	517 523
Sum bankinnskudd, kontanter og lignende		447 517	517 523

Sum omløpsmidler		26 122 832	30 551 614
-------------------------	--	-------------------	-------------------

SUM EIENDELER		35 569 260	39 619 081
----------------------	--	-------------------	-------------------

BALANSE - EGENKAPITAL OG GJELD

Egenkapital

Innskutt egenkapital

Aksjekapital 200 à 34 000	11	6 800 000	6 800 000
Sum innskutt egenkapital		6 800 000	6 800 000

Opptjent egenkapital

Udekket tap		1 763 470	1 151 936
Sum opptjent egenkapital		-1 763 470	-1 151 936



Sum egenkapital	6	5 036 530	5 648 064
Gjeld			
Langsiktig gjeld			
Utsatt skatt	5		
Annen langsiktig gjeld			
Gjeld til			
kredittinstitusjoner	7	2 120 147	2 750 000
Øvrig langsiktig gjeld	9	8 825 000	2 300 000
Sum annen langsiktig gjeld		10 945 147	5 050 000
Sum langsiktig gjeld		10 945 147	5 050 000
Kortsiktig gjeld			
Kassekreditt	7	10 092 519	7 527 666
Leverandørgjeld		4 527 428	17 505 013
Betalbar skatt	5		
Skyldige offentlige avgifter		3 055 948	1 906 332
Annen kortsiktig gjeld	9	1 911 687	1 982 006
Sum kortsiktig gjeld		19 587 583	28 921 017
Sum gjeld		30 532 730	33 971 017
SUM EGENKAPITAL OG GJELD		35 569 260	39 619 081



Organisasjonsnr: 984 548 788
RUUD ENTREPRENØR 1 AS

NOTEOPPLYSNINGER - SELSKAP - alle poster oppgitt i hele tall

Note
3

Antall årsverk i regnskapsåret
22.00

Sum Beløp

Balanseført verdi 31.12. Varige driftsmidler Immaterielle eiend.

Konsernregnskap

Morselskapet sitt navn

Forretningskontor for morselskapet

Begrunnelse for at datterselskap er utelatt fra konsolideringen

Samlet beløp - tilknyttet selskap Årets Fjorårets

Samlet beløp - foretak i samme konsern Årets Fjorårets

Samlet beløp - foretak i samme konsern Årets Fjorårets

Samlet beløp - felles kontrollert virksomhet Årets Fjorårets

Pantstillelse Beløp

Beholdning av egne aksjer Antall Pålydende Andel av aksjek.



Årsregnskap 2024

Ruud Entreprenør 1 AS

Resultatregnskap
Balanse
Noter til regnskapet
Revisjonsberetning

Org.nr.: 984 548 788



Ruud Entreprenør 1 AS

Resultatregnskap

	Note	2024	2023
DRIFTSINNTEKTER			
Salgsinntekt		60 594 180	123 184 240
Annen driftsinntekt		0	15 356
Sum driftsinntekter		60 594 180	123 199 596
DRIFTSKOSTNADER			
Varekostnad	2	38 110 122	100 443 265
Lønnskostnader	3	13 200 891	14 588 766
Avskrivning på driftsmidler	4	276 400	232 650
Annen driftskostnad		7 566 733	11 115 846
Sum driftskostnader		59 154 146	126 380 527
Driftsresultat		1 440 034	-3 180 931
FINANSIELLE POSTER			
Renteinntekter		98	251
Rentekostnader		2 222 027	922 331
Annen finanskostnad		0	3 050
Netto finansielle poster		-2 221 929	-925 131
Resultat før skattekostnad		-781 895	-4 106 062
Skattekostnad på resultat	5	-170 361	-902 322
Resultat		-611 534	-3 203 740
ÅRSRESULTAT	6	-611 534	-3 203 740
OVERFØRINGER			
Overført til udekket tap		611 534	1 151 936
Overført fra annen egenkapital		0	2 051 804
Sum overføringer		-611 534	-3 203 740



Ruud Entreprenør 1 AS

Balanse

EIENDELER	Note	2024	2023
Anleggsmidler			
Immaterielle eiendeler			
Utsatt skattefordel	5	6 846 624	6 676 263
Sum immaterielle eiendeler		6 846 624	6 676 263
Varige driftsmidler			
Tomter, bygninger o.a. fast eiendom		1 508 965	1 508 965
Maskiner og anlegg		164 732	237 332
Driftsløsøre, inventar o.a. utstyr		926 108	644 908
Sum varige driftsmidler	4, 7	2 599 804	2 391 204
Sum anleggsmidler		9 446 428	9 067 467
Omløpsmidler			
Lager av varer og annen beholdning	2, 7	19 220 714	19 075 214
Fordringer			
Kundefordringer	7, 8	408 646	5 621 896
Andre kortsiktige fordringer	9	6 045 955	5 336 982
Sum fordringer		6 454 601	10 958 878
Bankinnskudd, kontanter o.l.	10	447 517	517 523
Sum omløpsmidler		26 122 832	30 551 614
SUM EIENDELER		35 569 260	39 619 081

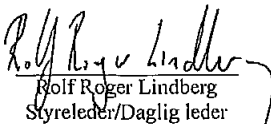


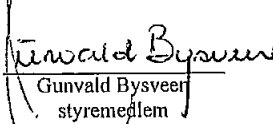
Ruud Entreprenør 1 AS

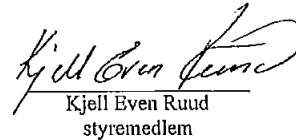
Balanse

EGENKAPITAL OG GJELD	Note	2024	2023
EGENKAPITAL			
Innskutt egenkapital			
Aksjekapital 200 à 34 000	11	6 800 000	6 800 000
Sum innskutt egenkapital		6 800 000	6 800 000
Opptjent egenkapital			
Udekket tap		-1 763 470	-1 151 936
Sum opptjent egenkapital		-1 763 470	-1 151 936
Sum egenkapital	6	5 036 530	5 648 064
GJELD			
Avsetning for forpliktelser			
Langsiktig gjeld			
Gjeld til kredittinstitusjoner	7	2 120 147	2 750 000
Øvrig langsiktig gjeld	9	8 825 000	2 300 000
Sum langsiktig gjeld		10 945 147	5 050 000
Kortsiktig gjeld			
Kassekreditt	7	10 092 519	7 527 666
Leverandørgjeld		4 527 428	17 505 013
Skyldige offentlige avgifter		3 055 948	1 906 332
Annen kortsiktig gjeld	9	1 911 687	1 982 006
Sum kortsiktig gjeld		19 587 583	28 921 017
Sum gjeld		30 532 730	33 971 017
SUM EGENKAPITAL OG GJELD		35 569 260	39 619 081

Oslo, 24.06.2025
Styret i Ruud Entreprenør 1 AS


Rolf Roger Lindberg
Styreleder/Daglig leder


Gunvald Bysveen
styremedlem


Kjell Even Ruud
styremedlem



Ruud Entreprenør 1 AS

Regnskapsprinsipper

Årsregnskapet er satt opp i samsvar med regnskapsloven og NRS 8 - God regnskapsskikk for små foretak.

Valuta

Pengeposter i utenlandsk valuta vurderes iht. kursen ved regnskapsårets slutt.

Inntekter

Inntektsføring ved salg av varer skjer på leveringstidspunktet. Tjenester inntektsføres etter hvert som de leveres. Inntekter fra salg av tjenester og langsiktige tilvirkingsprosjekter (anleggskontrakter) resultatføres i takt med prosjektets fullføringsgrad, når utfallet av transaksjonen kan estimeres på en pålitelig måte. Når transaksjonens utfall ikke kan estimeres pålitelig, vil kun inntekter tilsvarende påløpte projektkostnader inntektsføres. I den perioden det blir identifisert at et prosjekt vil gi et negativt resultat, vil det estimerte tapet på kontrakten bli resultatført i sin helhet.

Skatt

Skattekostnaden i resultatregnskapet omfatter både periodens betalbare skatt og endring i utsatt skatt. Utsatt skatt er beregnet med 22 % på grunnlag av de midlertidige forskjeller som eksisterer mellom regnskapsmessige og skattemessige verdier, samt ligningsmessig underskudd til fremføring ved utgangen av regnskapsåret. Skatteøkende og skattereduserende midlertidige forskjeller som reverserer eller kan reverseres i samme periode er utlignet og nettoført.

Klassifisering og vurdering av anleggsmidler

Anleggsmidler omfatter eiendeler bestemt til varig eie og bruk. Anleggsmidler er vurdert til anskaffelseskost. Varige driftsmidler balanseføres og avskrives over driftsmidlets økonomiske levetid. Avskrivningsperioden for fast eiendom anskaffet etter 2009 er dekomponert i en del som gjelder råbygget og en del som gjelder faste tekniske installasjoner. Varige driftsmidler nedskrives til gjenvinnbart beløp ved verdifall som forventes ikke å være forbigående. Gjenvinnbart beløp er det høyeste av netto salgsverdi og verdi i bruk. Verdi i bruk er nåverdi av fremtidige kontantstrømmer knyttet til eiendelen. Nedskrivningen reverseres når grunnlaget for nedskrivningen ikke lenger er til stede.

Klassifisering og vurdering av omløpsmidler

Omløpsmidler og kortsiktig gjeld omfatter normalt poster som forfaller til betaling innen ett år etter balansedagen, samt poster som knytter seg til varekretsløpet. Omløpsmidler vurderes til laveste verdi av anskaffelseskost og virkelig verdi.

Varer

Varer er vurdert til det laveste av anskaffelseskost og netto salgsverdi.

Fordringer

Kundefordringer og andre fordringer oppføres til pålydende etter fradrag for avsetning til forventet tap. Avsetning til tap gjøres på grunnlag av en individuell vurdering av de enkelte fordringene.



Ruud Entreprenør 1 AS

Note 2 Varer

	2024	2023
Varer i arbeid	19 220 714	19 075 214
Sum netto varelager	19 220 714	19 075 214
Varekostnad totalt i perioden	38 110 122	100 443 265

Note 3 Lønnskostnader og ytelser

Lønnskostnader	2024	2023
Lønninger	11 253 485	12 600 367
Arbeidsgiveravgift	1 636 083	1 816 487
Pensjonskostnader	211 363	83 581
Andre ytelser	99 960	88 332
Sum	13 200 891	14 588 766

Selskapet har i 2024 sysselsatt 22 årsverk.

Pensjonsforpliktelser

Selskapet er pliktig til å ha tjenstepensjonsordning etter lov om obligatorisk tjenstepensjon. Selskapets pensjonsordninger tilfredsstiller kravene i denne lov.

Note 4 Anleggsmidler

	Bygninger og tomter	Maskiner og anlegg	Driftsløsøre, inventar ol.	Sum
Anskaffelseskost pr. 01.01.24	2 145 202	1 814 501	1 441 139	5 400 841
+ Tilgang kjøpte driftsmidler			485 000	485 000
= Anskaffelseskost 31.12.24	2 145 202	1 814 501	1 926 139	5 885 841
Akkumulerte avskrivninger 31.12.24	636 238	1 649 769	1 000 030	3 286 037
= Bokført verdi 31.12.24	1 508 963	164 732	926 109	2 599 804
Årets ordinære avskrivninger		72 600	203 800	276 400
Økonomisk levetid	0-15 år	5 år	5-10 år	



Ruud Entreprenør 1 AS

Note 5 Skatt

Årets skattekostnad	2024	2023
Resultatført skatt på ordinært resultat:		
Betalbar skatt	0	0
Endring i utsatt skattefordel	-170 361	-902 322
Skattekostnad ordinært resultat	-170 361	-902 322
Skattepliktig inntekt:		
Resultat før skatt	-781 895	-4 106 062
Permanente forskjeller	7 527	4 600
Endring i midlertidige forskjeller	-55 156	62 719
Skattepliktig inntekt	-829 524	-4 038 743
Betalbar skatt i balansen:		
Betalbar skatt på årets resultat	0	0
Sum betalbar skatt i balansen	0	0

Skatteeffekten av midlertidige forskjeller og underskudd til fremføring som har gitt opphav til utsatt skatt og utsatte skattefordeler, spesifisert på typer av midlertidige forskjeller

	2024	2023	Endring
Varige driftsmidler	20 980	-34 176	-55 156
Fordringer	-440 000	-440 000	0
Avsetninger mv	-250 000	-250 000	0
Sum	-669 020	-724 176	-55 156
Akkumulert fremførbart underskudd	-30 451 998	-29 622 474	829 524
Grunnlag for utsatt skattefordel	-31 121 019	-30 346 650	774 368
Utsatt skattefordel (22 %)	-6 846 624	-6 676 263	170 361

Note 6 Egenkapital

	Aksjekapital	Annen egenkapital	Udekket tap	Sum egenkapital
Pr. 31.12.2023	6 800 000	0	-1 151 936	5 648 064
Pr 01.01.2024	6 800 000	0	-1 151 936	5 648 064
Årets resultat		0	-611 534	-611 534
Pr 31.12.2024	6 800 000	0	-1 763 470	5 036 530



Ruud Entreprenør 1 AS

Note 7 Fordringer og gjeld

	2024	2023
Fordringer med forfall senere enn ett år		
Sum	0	0
Langsiktig gjeld med forfall senere enn 5 år		
Gjeld til kredittinstitusjoner	2 120 147	2 750 000
Sum	2 120 147	2 750 000
Gjeld sikret ved pant	12 212 666	10 277 666
Pantsatte eiendeler:		
Kundefordringer	408 646	5 621 896
Prosjekt egen regi	2 000 000	2 000 000
Varer, arbeid under utførelse	17 220 714	17 075 214
Driftsmidler	2 599 804	2 171 304
Sum	22 229 164	26 868 414

Note 8 Kundefordringer

	2024	2023
Kundefordringer til pålydende	848 646	6 061 896
Avsetning til tap	440 000	440 000
Balanseført verdi av kundefordringer 31.12	408 646	5 621 896
Endring i avsetning til tap	0	90 000



Ruud Entreprenør 1 AS

Note 9 Mellomværende med selskap i samme konsern

	2024	2023
Fordringer		
Mellomværende KER Holding AS	24 809	24 809
Mellomværende Lindberg Holding AS	966 409	1 283 120
Mellomværende Rostedsgate 6 AS	626 862	601 177
Sum	1 618 079	1 909 106

Gjeld til nærstående utgjør pr 31.12 kr 9 223 656.

Mellomværende renteberegnes ikke.

Note 10 Bankinnskudd

Innestående midler på skattetrekkkonto (bundne midler) er på kr. 415 914.

Note 11 Aksjonærer

Aksjekapitalen i Ruud Entreprenør 1 AS pr. 31.12 består av:

	Antall	Pålydende	Bokført
Ordinære aksjer	200	34 000,0	6 800 000
Sum	200		6 800 000

Eierstruktur

De største aksjonærene i % pr. 31.12 var:

	Ordinære	Eierandel	Stemmeandel
KER Holding AS	100	50,0	50,0
Lindberg Holding AS	100	50,0	50,0
Totalt antall aksjer	200	100,0	100,0

Daglig leder/styrets leder Rolf Roger Lindberg eier 100% av aksjene i Lindberg Holding AS.
Styremedlem Kjell Even Ruud eier 100% av aksjene i KER Holding AS.



Til generalforsamlingen i RUUD ENTREPRENØR 1 AS

UAVHENGIG REVISORS BERETNING

Konklusjon

Vi har revidert årsregnskapet for RUUD ENTREPRENØR 1 AS som viser et underskudd på kr 611 534. Årsregnskapet består av balanse per 31. desember 2024, resultatregnskap for regnskapsåret avsluttet per denne datoen og noter til årsregnskapet, herunder et sammendrag av viktige regnskapsprinsipper.

Etter vår mening

- oppfyller årsregnskapet gjeldende lovkrav, og
- gir årsregnskapet et rettviseende bilde av selskapets finansielle stilling per 31. desember 2024 og av dets resultater for regnskapsåret avsluttet per denne datoen i samsvar med regnskapslovens regler og god regnskapsskikk i Norge.

Grunnlag for konklusjonen

Vi har gjennomført revisjonen i samsvar med International Standards on Auditing (ISA-ene). Våre oppgaver og plikter i henhold til disse standardene er beskrevet nedenfor under Revisors oppgaver og plikter ved revisjonen av årsregnskapet. Vi er uavhengige av selskapet i samsvar med kravene i relevante lover og forskrifter i Norge og International Code of Ethics for Professional Accountants (inkludert internasjonale uavhengighetsstandarder) utstedt av International Ethics Standards Board for Accountants (IESBA-reglene), og vi har overholdt våre øvrige etiske forpliktelser i samsvar med disse kravene. Innhentet revisjonsbevis er etter vår vurdering tilstrekkelig og hensiktsmessig som grunnlag for vår konklusjon.

Ledelsens ansvar for årsregnskapet

Ledelsen er ansvarlig for å utarbeide årsregnskapet og for at det gir et rettviseende bilde i samsvar med regnskapslovens regler og god regnskapsskikk i Norge. Ledelsen er også ansvarlig for slik intern kontroll som den finner nødvendig for å kunne utarbeide et årsregnskap som ikke inneholder vesentlig feilinformasjon, verken som følge av misligheter eller utilsiktede feil.

Ved utarbeidelsen av årsregnskapet må ledelsen ta standpunkt til selskapets evne til fortsatt drift og opplyse om forhold av betydning for fortsatt drift. Forutsetningen om fortsatt drift skal legges til grunn for årsregnskapet så lenge det ikke er sannsynlig at virksomheten vil bli avviklet.

Fram Revisjon AS / Lundgaardvegen 13, 2408 Elverum
Tlf. 62 43 10 80 / post@framrevisjon.no
Org.nr 957 668 933 / www.framrevisjon.no

Avd Flisa / Kaffegata 95, 2270 Flisa

Avd Kongsvinger / Strandveien 2, 2212 Kongsvinger

Avd Trysil / Storvegen 21, 2420 Trysil
Dette dokumentet er signert med PAdES-formatet (PDF Advanced Electronic Signatures) av Signicat. Dette sikrer dokumentet og dets vedlegg mot endringer etter signering.

MEMBER I
REVISORFORENINGEN

REVISOR
SIGNICAT
2025



Revisors oppgaver og plikter ved revisjonen av årsregnskapet

Vårt mål er å oppnå betryggende sikkerhet for at årsregnskapet som helhet ikke inneholder vesentlig feilinformasjon, verken som følge av misligheter eller utilsiktede feil, og å avgi en revisjonsberetning som inneholder vår konklusjon. Betryggende sikkerhet er en høy grad av sikkerhet, men ingen garanti for at en revisjon utført i samsvar med ISA-ene, alltid vil avdekke vesentlig feilinformasjon. Feilinformasjon kan oppstå som følge av misligheter eller utilsiktede feil. Feilinformasjon er å anse som vesentlig dersom den enkeltvis eller samlet med rimelighet kan forventes å påvirke de økonomiske beslutningene som brukerne foretar, på grunnlag av årsregnskapet.

For videre beskrivelse av revisors oppgaver og plikter vises det til <https://revisorforeningen.no/revisjonsberetninger>.

FLISA, 24.06.2025
Fram Revisjon AS

Håvard Kokkin
Statsautorisert revisor

Uavhengig revisors beretning 2024 for RUUD ENTREPRENØR 1 AS

Dette dokumentet er signert med PAdES-formatet (PDF Advanced Electronic Signatures) av Signicat. Dette sikrer dokumentet og dets vedlegg mot endringer etter signering.

SIGNICAT
2025.06.29 07:04



Elektronisk signatur

Signert av

Kokkin, Håvard

 **bankID**

Data og tid (UTC+01:00) Central European Time (Berlin) (DD.MM.YYYY HH:MM:SS)

25.06.2025 09:13:38

Signaturmetode

Norwegian BankID

Dette dokumentet er signert med elektronisk signatur. En elektronisk signatur er juridisk forpliktende på samme måte som en håndskrevet signatur på papir. Denne siden er lagt til dokumentet for å vise grunnleggende informasjon om signaturen(e), og på de følgende sidene kan du lese dokumentet som er signert. Vedlagt finnes også en PDF med signatordetaljer, og en XML-fil med innholdet i den elektroniske signaturen(e). Vedleggene kan brukes for å verifisere gyldigheten av dokumentets signatur ved behov.