



ÅRSREGNSKAPET FOR REGNSKAPSÅRET 2019 - GENERELL INFORMASJON

Enheten

Organisasjonsnummer: 990 042 691
Organisasjonsform: Aksjeselskap
Foretaksnavn: AXLA AS
Forretningsadresse: Halvor Heyerdahls vei 1
8626 MO I RANA

Regnskapsår

Årsregnskapets periode: 01.01.2019 - 31.12.2019

Konsern

Morselskap i konsern: Nei

Regnskapsregler

Regler for små foretak benyttet: Ja
Benyttet ved utarbeidelsen av årsregnskapet til selskapet: Regnskapslovens alminnelige regler

Årsregnskapet fastsatt av kompetent organ

Bekreftet av representant for selskapet: Stein Hamre
Dato for fastsettelse av årsregnskapet: 31.08.2020

Grunnlag for avgivelse

År 2019: Årsregnskapet er elektronisk innlevert
År 2018: Tall er hentet fra elektronisk innlevert årsregnskap fra 2019

Det er ikke krav til at årsregnskapet m.v. som sendes til Regnskapsregisteret er undertegnet. Kontrollen på at dette er utført ligger hos revisor/enhetens øverste organ. Sikkerheten ivaretas ved at innsender har rolle/rettighet for innsending av årsregnskapet via Altinn, og ved at det bekreftes at årsregnskapet er fastsatt av kompetent organ.

Brønnøysundregistrene, 02.05.2021



Resultatregnskap

Beløp i: NOK	Note	2019	2018
RESULTATREGNSKAP			
Inntekter			
Salgsinntekt		285 563	
Sum inntekter		285 563	
Kostnader			
Varekostnad	5	-13 273 320	13 273 320
Annen driftskostnad	5	-2 309 208	-223 244
Sum kostnader		-15 582 528	13 050 076
Driftsresultat		15 868 091	-13 050 076
Finansinntekter og finanskostnader			
Annen renteinntekt		40	30
Sum finansinntekter		40	30
Annen rentekostnad			17 835
Sum finanskostnader			17 835
Netto finans		40	-17 805
Ordinært resultat før skattekostnad		15 868 131	-13 067 881
Skattekostnad	1	114 460	
Ordinært resultat etter skattekostnad		15 753 671	-13 067 881
Årsresultat	2	15 753 671	-13 067 881
Årsresultat etter minoritetsinteresser		15 753 671	-13 067 881
Totalresultat		15 753 671	-13 067 881
Overføringer og disponeringer			
Udekket tap			-13 067 881
Avsatt til annen egenkapital		15 753 671	
Sum overføringer og disponeringer		15 753 671	-13 067 881



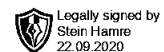
Balanse

Beløp i: NOK	Note	2019	2018
BALANSE - EIENDELER			
Anleggsmidler			
Immaterielle eiendeler			
Utsatt skattefordel	1		
Finansielle anleggsmidler			
Lån til foretak i samme konsern	4		
Sum anleggsmidler		0	0
Omløpsmidler			
Varer			
Fordringer			
Kundefordringer	4		
Andre kortsiktige fordringer	4	2 331 685	
Sum fordringer		2 331 685	
Bankinnskudd, kontanter og lignende			
Bankinnskudd, kontanter o.l.		5 203	42 078
Sum bankinnskudd, kontanter og lignende		5 203	42 078
Sum omløpsmidler		2 336 888	42 078
SUM EIENDELER		2 336 888	42 078
BALANSE - EGENKAPITAL OG GJELD			
Egenkapital			
Innskutt egenkapital			
Aksjekapital	3	104 000	104 000
Sum innskutt egenkapital		104 000	104 000
Opptjent egenkapital			
Fond for vurderingsforskjeller	2		



Balanse

Beløp i: NOK	Note	2019	2018
Annen egenkapital	2	139 747	
Udekket tap	2, 6		15 613 923
Sum opptjent egenkapital		139 747	-15 613 923
Sum egenkapital		243 747	-15 509 923
Gjeld			
Langsiktig gjeld			
Utsatt skatt	1		
Annen langsiktig gjeld			
Sum langsiktig gjeld		0	0
Kortsiktig gjeld			
Leverandørgjeld	4		13 273 320
Betalbar skatt	1	114 460	
Annen kortsiktig gjeld	4	1 978 681	2 278 681
Sum kortsiktig gjeld		2 093 141	15 552 001
Sum gjeld		2 093 141	15 552 001
SUM EGENKAPITAL OG GJELD		2 336 888	42 078



Årsregnskap 2019

Axla AS

Org.nr.:990 042 691




Resultatregnskap			
Axla AS			
Driftsinntekter og driftskostnader	Note	2019	2018
Salgsinntekt		285 563	0
Sum driftsinntekter		<u>285 563</u>	<u>0</u>
Varekostnad	5	-13 273 320	13 273 320
Annen driftskostnad	5	-2 309 208	-223 244
Sum driftskostnader		<u>-15 582 528</u>	<u>13 050 076</u>
Driftsresultat		<u>15 868 091</u>	<u>-13 050 076</u>
Finansinntekter og finanskostnader			
Annen renteinntekt		40	30
Annen rentekostnad		0	17 835
Resultat av finansposter		<u>40</u>	<u>-17 805</u>
Resultat før skattekostnad		15 868 131	-13 067 881
Skattekostnad	1	114 460	0
Årsresultat	2	<u>15 753 671</u>	<u>-13 067 881</u>
Overføringer			
Avsatt til annen egenkapital		15 753 671	0
Overført til udekket tap		0	13 067 881
Sum overføringer		<u>15 753 671</u>	<u>-13 067 881</u>

**Balanse**

Axla AS

Eiendeler	Note	2019	2018
Omløpsmidler			
Fordringer			
Andre kortsiktige fordringer	4	2 331 685	0
Sum fordringer		<u>2 331 685</u>	<u>0</u>
Bankinnskudd, kontanter o.l.		5 203	42 078
Sum omløpsmidler		<u>2 336 888</u>	<u>42 078</u>
Sum eiendeler		<u>2 336 888</u>	<u>42 078</u>
Egenkapital og gjeld			
Innskutt egenkapital			
Aksjekapital	3	104 000	104 000
Sum innskutt egenkapital		<u>104 000</u>	<u>104 000</u>
Annen egenkapital	2	139 747	0
Udekket tap	2, 6	0	-15 613 923
Sum opptjent egenkapital		<u>139 747</u>	<u>-15 613 923</u>
Sum egenkapital		<u>243 747</u>	<u>-15 509 923</u>
Gjeld			
Kortsiktig gjeld			
Leverandørgjeld	4	0	13 273 320
Betalbar skatt	1	114 460	0
Annen kortsiktig gjeld	4	1 978 681	2 278 681
Sum kortsiktig gjeld		<u>2 093 141</u>	<u>15 552 001</u>
Sum gjeld		<u>2 093 141</u>	<u>15 552 001</u>
Sum egenkapital og gjeld		<u>2 336 888</u>	<u>42 078</u>
Mo i Rana den, 31.08.2020			
Styret i Axla AS			
<hr/>			
Stein Hamre			
styreleder/daglig leder			



Regnskapsprinsipper

Årsregnskapet er satt opp i samsvar med regnskapsloven og NRS 8 - God regnskapsskikk for små foretak.

Driftsinntekter

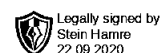
Inntektsføring ved salg av varer skjer på leveringstidspunktet. Tjenester inntektsføres etter hvert som de leveres.

Skatt

Skattekostnaden i resultatregnskapet omfatter både periodens betalbare skatt og endring i utsatt skatt. Utsatt skatt er beregnet med 22% på grunnlag av de midlertidige forskjeller som eksisterer mellom regnskapsmessige og skattemessige verdier, samt ligningsmessig underskudd til fremføring ved utgangen av regnskapsåret. Skatteøkende og skattereduserende midlertidige forskjeller som reverserer eller kan reverseres i samme periode er utlignet og nettoført.

Fordringer

Kundefordringer og andre fordringer oppføres til pålydende etter fradrag for avsetning til forventet tap. Avsetning til tap gjøres på grunnlag av en individuell vurdering av de enkelte fordringene.



Note 1 Skatt

Årets skattekostnad	2019	2018
Resultatført skatt på ordinært resultat:		
Betalbar skatt	0	0
Endring i utsatt skattefordel	0	0
Skattekostnad ordinært resultat	0	0
Skattepliktig inntekt:		
Ordinært resultat før skatt	15 868 131	-13 067 881
Permanente forskjeller	-2 331 685	51 709
Endring i midlertidige forskjeller	0	0
Anvendelse av fremførbart underskudd	-13 016 172	0
Skattepliktig inntekt	520 273	-13 016 172
Betalbar skatt i balansen:		
Betalbar skatt på årets resultat	114 460	0
Sum betalbar skatt i balansen	114 460	0

Skatteeffekten av midlertidige forskjeller som har gitt opphav til utsatt skatt og utsatte skattefordeler, spesifisert på typer av midlertidige forskjeller:

	2019	2018	Endring
Akkumulert fremførbart underskudd	0	-13 016 172	-13 016 172
Inngår ikke i beregningen av utsatt skatt	0	13 016 172	13 016 172
Grunnlag for utsatt skattefordel	0	0	0
Utsatt skattefordel (22 %)	0	0	0

I henhold til God regnskapsskikk for små foretak balanseføres ikke utsatt skattefordel.

Et skattekrav fra tidligere år, på kr 252 194, er bokført som annen kortsiktig gjeld.

**Note 2 Egenkapital**

	Aksjekapital	Overkurs	Annen innskutt egenkapital	Annen egenkapital	Sum egenkapital
Egenkapital 01.01.2019	100 000	4 000	0	-15 613 923	-15 509 923
Årets resultat	0	0	0	15 753 671	15 753 671
Egenkapital 31.12.2019	100 000	4 000	0	139 747	243 747

Note 3 Aksjekapital og aksjonærinformasjon

Aksjekapitalen på kr. 100 000 består av 10 aksjer à kr. 10 000.
Shastein AS eier samtlige aksjer.

Note 4 Mellomværende med selskap i samme konsern m.v.

	Kundefordringer		Andre fordringer	
	2019	2018	2019	2018
Foretak i samme konsern	0	0	2 331 685	0
	Leverandørgjeld		Øvrig gjeld	
	2019	2018	2019	2018
Foretak i samme konsern	0	0	1 694 780	1 694 780
Sum	0	0	1 694 780	1 694 780

Note 5 Lønnskostnader, antall ansatte, godtgjørelser, lån til ansatte mm.

Ingen ansatte i selskapet 0 0

Det er ikke gitt lån/sikkerhetsstillelse til daglig leder, styrets leder eller andre nærstående parter.

Kostnadsført godtgjørelse til revisor	2019	2018
Teknisk bistand - årsregnskap og ligningspapirer	12 500	20 000
Sum	12 500	20 000

Note 6 Videre drift

En skattesak i søsterselskap Stein Hamre Arkitekt AS ble i 2020 vunnet i rettsapparatet. Dette får også konsekvenser for Axla AS. En større faktura som ble bokført i.h.t 2018 i.h.t skatteetatens avgjørelse tilbakeføres dermed i 2019. Ref selskapets varekostnad i 2018 og 2019.

Dette gjør at selskapets egenkapital er positiv i 2019. Det er liten aktivitet i selskapet og gjeld i selskapet knytter seg til konsernselskap,

Årsregnskapet settes opp under forutsetning om videre drift.

Selskapet har ikke hatt nevneverdig negativ effekt som følge av Coronakrisen i 2020