



## ÅRSREGNSKAPET FOR REGNSKAPSÅRET 2024 - GENERELL INFORMASJON

### Enheten

Organisasjonsnummer:	938 087 075
Organisasjonsform:	Aksjeselskap
Foretaksnavn:	CONSIDIUM CONSULTING GROUP AS
Forretningsadresse:	Billingsstadsetta 19B 1396 BILLINGSTAD

### Regnskapsår

Årsregnskapets periode:	01.01.2024 - 31.12.2024
-------------------------	-------------------------

### Konsern

Morselskap i konsern:	Ja
Konsernregnskap lagt ved:	Nei

### Regnskapsregler

Regler for små foretak benyttet:	Ja
Benyttet ved utarbeidelsen av årsregnskapet til selskapet:	Regnskapslovens alminnelige regler

### Årsregnskapet fastsatt av kompetent organ

Bekreftet av representant for selskapet:	Terje Møllerhaug Sæbø
Dato for fastsettelse av årsregnskapet:	24.02.2025

### Grunnlag for avgivelse

År 2024: Årsregnskapet er elektronisk innlevert
År 2023: Tall er hentet fra elektronisk innlevert årsregnskap fra 2024

*Det er ikke krav til at årsregnskapet m.v. som sendes til Regnskapsregisteret er undertegnet. Kontrollen på at dette er utført ligger hos revisor/enhetens øverste organ. Sikkerheten ivaretas ved at innsender har rolle/rettighet for innsending av årsregnskapet via Altinn, og ved at det bekreftes at årsregnskapet er fastsatt av kompetent organ.*

Brønnøysundregistrene, 08.03.2026



## Resultatregnskap

Beløp i: NOK	Note	2024	2023
<b>RESULTATREGNSKAP</b>			
<b>Inntekter</b>			
Salgsinntekt		40 200 743	53 137 027
Annen driftsinntekt		23 330	
<b>Sum inntekter</b>		<b>40 224 073</b>	<b>53 137 027</b>
<b>Kostnader</b>			
Varekostnad		53 987	511 614
Lønnskostnad	2	20 882 890	22 440 200
Avskrivning	3	35 185	48 487
Annen driftskostnad		5 447 494	6 683 408
<b>Sum kostnader</b>		<b>26 419 556</b>	<b>29 683 709</b>
<b>Driftsresultat</b>		<b>13 804 517</b>	<b>23 453 318</b>
<b>Finansinntekter og finanskostnader</b>			
Annen finansinntekt		9 201	1 931
<b>Sum finansinntekter</b>		<b>9 201</b>	<b>1 931</b>
Annen finanskostnad		11 713	54 917
<b>Sum finanskostnader</b>		<b>11 713</b>	<b>54 917</b>
<b>Netto finans</b>		<b>-2 512</b>	<b>-52 986</b>
<b>Ordinært resultat før skattekostnad</b>		<b>13 802 005</b>	<b>23 400 332</b>
Skattekostnad på ordinært resultat	4	93 217	72 865
<b>Ordinært resultat etter skattekostnad</b>		<b>13 708 788</b>	<b>23 327 467</b>
<b>Årsresultat</b>		<b>13 708 788</b>	<b>23 327 467</b>
<b>Overføringer og disponeringer</b>			
Ordinært utbytte	5	397 600	238 750
Overføringer annen egenkapital	5	-74 083	14 570
Overført til Det indre selskap	5	13 385 271	23 074 147
<b>Sum overføringer og disponeringer</b>		<b>13 708 788</b>	<b>23 327 467</b>



## Balanse

Beløp i: NOK	Note	2024	2023
<b>BALANSE - EIENDELER</b>			
<b>Anleggsmidler</b>			
<b>Immaterielle eiendeler</b>			
<b>Varige driftsmidler</b>			
Driftsløsøre, inventar, verktøy, kontormaskiner ol	3, 7	272 039	307 224
<b>Sum varige driftsmidler</b>		<b>272 039</b>	<b>307 224</b>
<b>Finansielle anleggsmidler</b>			
Investering i datterselskap		0	
<b>Sum finansielle anleggsmidler</b>		<b>0</b>	
<b>Sum anleggsmidler</b>		<b>272 039</b>	<b>307 224</b>
<b>Omløpsmidler</b>			
<b>Varer</b>			
<b>Fordringer</b>			
Kundefordringer	7	4 034 019	8 896 167
Andre fordringer		1 179 380	128 700
<b>Sum fordringer</b>		<b>5 213 399</b>	<b>9 024 867</b>
<b>Investeringer</b>			
Markedsbaserte aksjer	8	331	331
<b>Sum investeringer</b>		<b>331</b>	<b>331</b>
<b>Bankinnskudd, kontanter og lignende</b>			
<b>Sum bankinnskudd, kontanter og lignende</b>	9	<b>8 414 634</b>	<b>9 663 844</b>
<b>Sum omløpsmidler</b>		<b>13 628 364</b>	<b>18 689 042</b>
<b>SUM EIENDELER</b>		<b>13 900 403</b>	<b>18 996 266</b>

## BALANSE - EGENKAPITAL OG GJELD



### Balanse

Beløp i: NOK	Note	2024	2023
<b>Egenkapital</b>			
<b>Innskutt egenkapital</b>			
Aksjekapital	6	106 000	106 000
Beholdning av egne aksjer		-6 600	-10 500
Annen innskutt egenkapital		17 100	17 100
<b>Sum innskutt egenkapital</b>		<b>116 500</b>	<b>112 600</b>
<b>Opptjent egenkapital</b>			
Annen egenkapital		7 395 679	12 340 934
<b>Sum opptjent egenkapital</b>		<b>7 395 679</b>	<b>12 340 934</b>
<b>Sum egenkapital</b>	5	<b>7 512 179</b>	<b>12 453 534</b>
<b>Sum langsiktig gjeld</b>		<b>0</b>	<b>0</b>
<b>Kortsiktig gjeld</b>			
Leverandørgjeld		1 096 676	158 061
Betalbar skatt	4	93 217	72 865
Skyldige offentlige avgifter	9	3 041 428	4 143 133
Annen kortsiktig gjeld		2 156 903	2 168 673
<b>Sum kortsiktig gjeld</b>		<b>6 388 224</b>	<b>6 542 732</b>
<b>Sum gjeld</b>		<b>6 388 224</b>	<b>6 542 732</b>
<b>SUM EGENKAPITAL OG GJELD</b>		<b>13 900 403</b>	<b>18 996 266</b>



## Brønnøysundregistrene

### ÅRSREGNSKAP FOR REGNSKAPSÅRET 2024 - GENERELL INFORMASJON

Journalnummer: 2025 321244

#### Enheten

Organisasjonsnummer: 938 087 075  
Organisasjonsform: Aksjeselskap  
Foretaksnavn: CONSIDIUM CONSULTING GROUP AS  
Forretningsadresse: Billingstadsletta 19B  
1396 BILLINGSTAD

#### Regnskapsår

Årsregnskapets periode: 01.01.2024 - 31.12.2024

#### Konsern

Morselskap i konsern: Ja  
Konsernregnskap lagt ved: Nei

#### Regnskapsregler

Regler for små foretak benyttet: Ja  
Benyttet ved utarbeidelsen av  
årsregnskapet til selskapet: Regnskapslovens alminnelige regler

#### Årsregnskapet fastsatt av kompetent organ

Bekreftet av representant for selskapet: Terje Møllerhaug Sæbø  
Dato for fastsettelse av årsregnskapet: 24.02.2025

#### Grunnlag for avgivelse

År 2024: Årsregnskap er elektronisk innlevert.  
År 2023: Tall er hentet fra elektronisk innlevert årsregnskap fra 2024.

*Det er ikke krav til at årsregnskapet m.v. som sendes til Regnskapsregisteret er undertegnet. Kontrollen på at dette er utført ligger hos revisor/enhetens øverste organ. Sikkerheten ivaretas ved at innsender har rolle/rettighet for innsending av årsregnskapet via Altinn, og ved at det bekreftes at årsregnskapet er fastsatt av kompetent organ.*

Brønnøysundregistrene, 04.03.2025



Organisasjonsnr: 938 087 075  
CONSIDIUM CONSULTING GROUP AS

## RESULTATREGNSKAP

<b>Beløp i: NOK</b>	<b>Note</b>	<b>2024</b>	<b>2023</b>
<b>RESULTATREGNSKAP</b>			
<b>Inntekter</b>			
Salgsinntekt		40 200 743	53 137 027
Annen driftsinntekt		23 330	
<b>Sum inntekter</b>		<b>40 224 073</b>	<b>53 137 027</b>
<b>Kostnader</b>			
Varekostnad		53 987	511 614
Lønnskostnad	2	20 882 890	22 440 200
Avskrivning	3	35 185	48 487
Annen driftskostnad		5 447 494	6 683 408
<b>Sum kostnader</b>		<b>26 419 556</b>	<b>29 683 709</b>
<b>Driftsresultat</b>		<b>13 804 517</b>	<b>23 453 318</b>
<b>Finansinntekter og finanskostnader</b>			
Annen finansinntekt		9 201	1 931
<b>Sum finansinntekter</b>		<b>9 201</b>	<b>1 931</b>
Annen finanskostnad		11 713	54 917
<b>Sum finanskostnader</b>		<b>11 713</b>	<b>54 917</b>
<b>Netto finans</b>		<b>-2 512</b>	<b>-52 986</b>
<b>Ordinært resultat før skattekostnad</b>			
<b>Skattekostnad på ordinært resultat</b>		<b>13 802 005</b>	<b>23 400 332</b>
Skattekostnad på ordinært resultat	4	93 217	72 865
<b>Ordinært resultat etter skattekostnad</b>		<b>13 708 788</b>	<b>23 327 467</b>
<b>Årsresultat</b>		<b>13 708 788</b>	<b>23 327 467</b>
<b>Overføringer og disponeringer</b>			
Ordinært utbytte	5	397 600	238 750
Overføringer annen egenkapital	5	-74 083	14 570
Overført til Det indre selskap	5	13 385 271	23 074 147
<b>Sum overføringer og disponeringer</b>		<b>13 708 788</b>	<b>23 327 467</b>



Organisasjonsnr: 938 087 075  
CONSIDIUM CONSULTING GROUP AS

## BALANSE

Beløp i: NOK Note 2024 2023

### BALANSE - EIENDELER

#### Anleggsmidler Immaterielle eiendeler

#### Varige driftsmidler

Driftsløsøre, inventar,  
verktøy, kontormaskiner ol 3, 7 272 039 307 224  
Sum varige driftsmidler 272 039 307 224

Finansielle anleggsmidler  
Investering i datterselskap 0  
Sum finansielle  
anleggsmidler 0

Sum anleggsmidler 272 039 307 224

#### Omløpsmidler Varer

#### Fordringer

Kundefordringer 7 4 034 019 8 896 167  
Andre fordringer 1 179 380 128 700  
Sum fordringer 5 213 399 9 024 867

#### Investeringer

Markedsbaserte aksjer 8 331 331  
Sum investeringer 331 331

Bankinnskudd, kontanter  
og lignende  
Sum bankinnskudd,  
kontanter og lignende 9 8 414 634 9 663 844

Sum omløpsmidler 13 628 364 18 689 042

SUM EIENDELER 13 900 403 18 996 266

### BALANSE - EGENKAPITAL OG GJELD

#### Egenkapital

#### Innskutt egenkapital

Aksjekapital 6 106 000 106 000  
Beholdning av egne aksjer -6 600 -10 500  
Annen innskutt egenkapital 17 100 17 100  
Sum innskutt egenkapital 116 500 112 600

#### Opptjent egenkapital



Annen egenkapital		7 395 679	12 340 934
<b>Sum opptjent egenkapital</b>		<b>7 395 679</b>	<b>12 340 934</b>
<b>Sum egenkapital</b>	<b>5</b>	<b>7 512 179</b>	<b>12 453 534</b>
<b>Sum langsiktig gjeld</b>		<b>0</b>	<b>0</b>
<b>Kortsiktig gjeld</b>			
Leverandørgjeld		1 096 676	158 061
Betalbar skatt	4	93 217	72 865
Skyldige offentlige avgifter	9	3 041 428	4 143 133
Annen kortsiktig gjeld		2 156 903	2 168 673
<b>Sum kortsiktig gjeld</b>		<b>6 388 224</b>	<b>6 542 732</b>
<b>Sum gjeld</b>		<b>6 388 224</b>	<b>6 542 732</b>
<b>SUM EGENKAPITAL OG GJELD</b>		<b>13 900 403</b>	<b>18 996 266</b>



Organisasjonsnr: 938 087 075  
CONSIDIUM CONSULTING GROUP AS

## NOTEOPPLYSNINGER - SELSKAP

- alle poster oppgitt i hele tall

### Note

6

### Antall aksjer og aksjeeiere

<u>Aksjeklasse</u>	<u>Ant. aksjer</u>	<u>Pålydende</u>	<u>Bokført verdi</u>
Ordinære aksjer	1060.00	100.00	106000.00

<u>Aksjeeiere - fritekst</u>	<u>Antall</u>	<u>Eierandel</u>	<u>Aksjeklasse</u>
Alf Henrik Boman	80.00	7.55%	Ordinære aksjer
Harald Meyer Ottho	80.00	7.55%	Ordinære aksjer
Lars Graaner	80.00	7.55%	Ordinære aksjer
Roar Funderud	80.00	7.55%	Ordinære aksjer
Siri Fürst	80.00	7.55%	Ordinære aksjer
Skarveranden AS v/Terje Folge	80.00	7.55%	Ordinære aksjer
Terje Møllerhaug Sæbø	80.00	7.55%	Ordinære aksjer
Vivi-Ann Hilde	80.00	7.55%	Ordinære aksjer
Arne Martin Nytrøen	70.00	6.60%	Ordinære aksjer
Helge Oddvar Fasseland	70.00	6.60%	Ordinære aksjer
Morten Jacobsen	70.00	6.60%	Ordinære aksjer
Terje Ask-Henriksen	70.00	6.60%	Ordinære aksjer
Øystein Glosli	40.00	3.77%	Ordinære aksjer
Sebastiano Lombardo	20.00	1.89%	Ordinære aksjer
Marie Louise Skaugrud Hindrum	10.00	0.94%	Ordinære aksjer
Lars Aage Ruud	2.00	0.19%	Ordinære aksjer
Pål Kleven-Fredriksen	2.00	0.19%	Ordinære aksjer
Egne aksjer	66.00	6.23%	Ordinære aksjer

<u>Sum</u>	<u>Sum antall</u>	<u>Sum eierandel</u>
	1060.00	100.00%

### Note

2

### Lønn og ytelser



<u>Lønn</u>	<u>Årets</u>	<u>Fjorårets</u>
	14177414.00	16021221.00
<u>Arbeidsgiveravgift</u>	<u>Årets</u>	<u>Fjorårets</u>
	2509089.00	2891655.00
<u>Pensjonskostnader</u>	<u>Årets</u>	<u>Fjorårets</u>
	2060091.00	2421114.00
<u>Andre ytelser</u>	<u>Årets</u>	<u>Fjorårets</u>
	2136296.00	1106210.00
<u>Sum lønnskostnader</u>	<u>Årets</u>	<u>Fjorårets</u>
	20882890.00	22440200.00

Selskapet er pliktig til å ha tjenstepensjonsordning etter lov om obligatorisk tjenstepensjon. Selskapets pensjonsordninger tilfredsstiller kravene i denne loven.

#### Note

#### Antall årsverk i regnskapsåret

Virksomheten har hatt følgende antall årsverk:  
17.00

<u>Omløpsmidler</u>	<u>Startdato</u>	<u>Sluttdato</u>	<u>Endring</u>
<u>Skattemessig fremf.undersk.</u>	<u>Startdato</u>	<u>Sluttdato</u>	<u>Endring</u>
<u>Kortsiktig gjeld</u>	<u>Startdato</u>	<u>Sluttdato</u>	<u>Endring</u>





## Considium Consulting Group AS

### Resultatregnskap

	Note	2024	2023
<b>Driftsinntekter</b>			
Salgsinntekt		40 200 743	53 137 027
Annen driftsinntekt		23 330	0
Sum driftsinntekter		<u>40 224 073</u>	<u>53 137 027</u>
<b>Driftskostnader</b>			
Varekostnad		53 987	511 614
Lønnskostnad	2	20 882 890	22 440 200
Avskrivning	3	35 185	48 487
Annen driftskostnad		5 447 494	6 683 408
Sum driftskostnader		<u>26 419 556</u>	<u>29 683 709</u>
Driftsresultat		<u>13 804 517</u>	<u>23 453 318</u>
<b>Finansinntekter og finanskostnader</b>			
Annen finansinntekt		9 201	1 931
Annen finanskostnad		11 713	54 917
Netto finansposter		<u>-2 512</u>	<u>-52 986</u>
Ordinært resultat før skattekostnad		<u>13 802 005</u>	<u>23 400 332</u>
Skattekostnad på ordinært resultat	4	<u>93 217</u>	<u>72 865</u>
<b>Årsresultat</b>		<u>13 708 788</u>	<u>23 327 467</u>
<b>Overføringer og disponeringer</b>			
Ordinært utbytte	5	397 600	238 750
Overføringer annen egenkapital	5	-74 083	14 570
Overført til Det indre selskap	5	13 385 271	23 074 147
Sum disponert		<u>13 708 788</u>	<u>23 327 467</u>



## Considium Consulting Group AS

---

### Balanse pr. 31. desember

	Note	2024	2023
<b>Anleggsmidler</b>			
<i>Varige driftsmidler</i>			
Driftsløsøre, inventar, verktøy, kontormaskiner ol	3, 7	272 039	307 224
<b>Omløpsmidler</b>			
<i>Fordringer</i>			
Kundefordringer	7	4 034 019	8 896 167
Andre fordringer		1 179 380	128 700
Sum fordringer		<u>5 213 399</u>	<u>9 024 867</u>
<i>Investeringer</i>			
Markedsbaserte aksjer	8	331	331
Bankinnskudd, kontanter og lignende	9	<u>8 414 634</u>	<u>9 663 844</u>
Sum omløpsmidler		<u>13 628 364</u>	<u>18 689 042</u>
Sum eiendeler		<u>13 900 403</u>	<u>18 996 266</u>




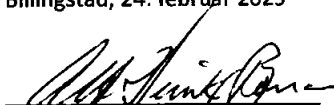
## Considium Consulting Group AS

### Balanse pr. 31. desember


	Note	2024	2023
<b>Egenkapital</b>			
<i>Innskutt egenkapital</i>			
Aksjekapital	6	106 000	106 000
Egne aksjer		-6 600	-10 500
Annen innskutt egenkapital		17 100	17 100
Sum innskutt egenkapital		<u>116 500</u>	<u>112 600</u>
<i>Opptjent egenkapital</i>			
Annen egenkapital		7 395 679	12 340 934
Sum egenkapital	5	<u>7 512 179</u>	<u>12 453 534</u>
<b>Gjeld</b>			
<i>Kortsiktig gjeld</i>			
Leverandørgjeld		1 096 676	158 061
Betalbar skatt	4	93 217	72 865
Skyldige offentlige avgifter	9	3 041 428	4 143 133
Annen kortsiktig gjeld		2 156 903	2 168 673
Sum kortsiktig gjeld		<u>6 388 224</u>	<u>6 542 732</u>
Sum gjeld		<u>6 388 224</u>	<u>6 542 732</u>
Sum egenkapital og gjeld		<u>13 900 403</u>	<u>18 996 266</u>


Billingsstad, 24. februar 2025

  
Harald Meyer Ottho  
Styreleder

  
Alf Henrik Boman  
Styremedlem

  
Roar Funderud  
Styremedlem

  
Vivi-Ann Hilde  
Styremedlem

  
Terje Møllerhaug Sæbø  
Daglig leder



## Considium Consulting Group AS

---

### Noter til regnskapet for 2024

#### Note 1 - Regnskapsprinsipper

Årsregnskapet er satt opp i samsvar med regnskapsloven og god regnskapsskikk for små foretak.

Selskapet utøver sin virksomhet som hovedmann gjennom Det indre selskap Considium Consulting Group og har rett til inntil 4 % av overskuddet i Det indre selskap.

#### *Salgsinntekter*

Salgsinntekter består av honorar for tjenester som er utført i løpet av året samt fakturerte utlegg og kostnader.

#### *Klassifisering og vurdering av balanseposter*

Omløpsmidler og kortsiktig gjeld omfatter poster som forfaller til betaling innen ett år etter balansedagen, samt poster som knytter seg til varekretsløpet. Øvrige poster er klassifisert som anleggsmiddel/langsiktig gjeld.

Omløpsmidler vurderes til laveste av anskaffelseskost og virkelig verdi. Kortsiktig gjeld balanseføres til nominelt beløp på etableringstidspunktet.

Anleggsmidler vurderes til anskaffelseskost, men nedskrives til virkelig verdi ved verdifall som ikke forventes å være forbigående. Anleggsmidler med begrenset økonomisk levetid avskrives planmessig. Langsiktig gjeld balanseføres til nominelt beløp på etableringstidspunktet.

#### *Kortsiktige plasseringer*

Kortsiktige plasseringer (aksjer og andeler vurdert som omløpsmidler) vurderes til laveste av anskaffelseskost og virkelig verdi på balansedagen. Mottatt utbytte og andre utdelinger fra selskapene inntektsføres som annen finansinntekt.

#### *Varige driftsmidler*

Varige driftsmidler med begrenset økonomisk levetid avskrives lineært over driftsmidlets forventede økonomiske levetid.

#### *Pensjoner*

Årlig premie anses som pensjonskostnad. Beregnet pensjonsforpliktelse for de ansatte som er forsikret i kollektivordningen og pensjonspremiefond er ikke medtatt i balansen.

#### *Skatter*

Skattekostnad er knyttet til regnskapsmessig resultat og består av betalbar skatt og endring i utsatt skatt. Utsatt skatt i balansen er beregnet på positive midlertidige forskjeller mellom regnskapsmessige og skattemessige balanseverdier. Dette gjelder kun for hovedmannen Considium Consulting Group AS. Deltakerne i Det indre Selskap Considium Consulting Group er ansvarlig for betalbar skatt og utsatt skatt i dette selskapet.



## Considium Consulting Group AS

### Noter til regnskapet for 2024

#### Note 2 - Lønnskostnader og antall ansatte

Lønnskostnader	2024	2023
Lønninger	14 177 414	16 021 221
Arbeidsgiveravgift	2 509 089	2 891 655
Pensjonskostnader	2 060 091	2 421 114
Andre ytelser	2 136 296	1 106 210
Sum	<u>20 882 890</u>	<u>22 440 200</u>

Selskapet har i regnskapsåret sysselsatt totalt 17 årsverk.

Selskapet er pliktig til å ha tjenstepensjonsordning etter lov om obligatorisk tjenstepensjon. Selskapets pensjonsordninger tilfredsstiller kravene i denne loven.

#### Note 3 - Varige driftsmidler

	Tepper, kunst o.l.	Inventar	Innredning	Sum
Anskaffelseskost 01.01.	131 296	351 853	66 510	549 659
Anskaffelseskost 31.12.	131 296	351 853	66 510	549 659
Akk.avskrivning 31.12.	0	-211 110	-66 510	-277 620
Balanseført pr. 31.12.	131 296	140 743	0	272 039
Årets avskrivninger	0	35 185	0	35 185
Økonomisk levetid	Avskrives ikke	10 år (10 %)	5 år (20 %)	
Avskrivningsplan		Lineær	Lineær	

#### Note 4 - Skatt

Årets skattekostnad fordeler seg på:	2024	2023
Betalbar skatt	93 217	72 865
Årets totale skattekostnad	<u>93 217</u>	<u>72 865</u>
Beregning av årets skattegrunnlag:	2024	2023
Ordinært resultat før skattekostnad	13 802 005	23 400 332
Overskudd til eiere/deltakere	-13 385 271	-23 074 147
Permanente forskjeller	6 978	5 020
Årets skattegrunnlag	<u>423 712</u>	<u>331 205</u>
Betalbar skatt (22%) av årets skattegrunnlag	93 217	72 865

**Considium Consulting Group AS****Noter til regnskapet for 2024****Note 5 - Egenkapital**

	Aksjekapital	Egne aksjer	Annen innskutt egenkapital	Annen egenkapital hovedmannen	Annen egenkapital indre selskap	Sum
Egenkapital 01.01.	106 000	-10 500	17 100	57 931	12 283 004	12 453 535
Årsresultat	0	0	0	323 517	13 385 271	13 708 788
Avsatt utbytte	0	0	0	-397 600	0	-397 600
Uttak	0	0	0	0	-18 330 545	-18 330 545
Kjøp av egne aksjer	0	-8 500	0	-161 500	0	-170 000
Salg av egne aksjer	0	12 400	0	235 600	0	248 000
<b>Egenkapital 31.12.</b>	<b>106 000</b>	<b>-6 600</b>	<b>17 100</b>	<b>57 948</b>	<b>7 337 730</b>	<b>7 512 178</b>

**Note 6 - Aksjekapital og aksjonærinformasjon**

Aksjekapitalen består av:

	Antall	Pålydende	Balanseført
Ordinære aksjer	1 060	100	106 000

Oversikt over aksjonærene i selskapet pr. 31.12:

	Ordinære aksjer	Eier- andel	Stemme- andel
Alf Henrik Boman, Styremedlem	80	7,55 %	7,55 %
Harald Meyer Ottho, Styreleder	80	7,55 %	7,55 %
Lars Graaner	80	7,55 %	7,55 %
Roar Funderud, Styremedlem	80	7,55 %	7,55 %
Siri Fürst	80	7,55 %	7,55 %
Skarveranden AS v/Terje Folge	80	7,55 %	7,55 %
Terje Møllerhaug Sæbø, Daglig leder	80	7,55 %	7,55 %
Vivi-Ann Hilde, Styremedlem	80	7,55 %	7,55 %
Arne Martin Nytrøen	70	6,60 %	6,60 %
Helge Oddvar Fasseland	70	6,60 %	6,60 %
Morten Jacobsen	70	6,60 %	6,60 %
Terje Ask-Henriksen	70	6,60 %	6,60 %
Øystein Glosli	40	3,77 %	3,77 %
Sebastiano Lombardo	20	1,89 %	1,89 %
Marie Louise Skaugrud Hindrum	10	0,94 %	0,94 %
Lars Aage Ruud	2	0,19 %	0,19 %
Pål Kleven-Fredriksen	2	0,19 %	0,19 %
Egne aksjer	66	6,23 %	6,23 %
<b>Sum</b>	<b>1 060</b>	<b>100,00 %</b>	<b>100,00 %</b>



## Considium Consulting Group AS

---

### Noter til regnskapet for 2024

#### Note 7 - Pant og garantier

Som sikkerhet for utstedt husleiegaranti har banken førsteprioritets pant pålydende MNOK 1 i hhv. selskapets kundefordringer og driftstilbehør.

<i>Sikret i panteobjekt med bokførte verdier:</i>	<b>2024</b>
Driftstilbehør	272 039
Kundefordringer	4 034 019
Sum	<u>4 306 058</u>

#### Note 8 - Aksjer og andeler i andre selskaper

Selskapet eier 384 aksjer i Storebrand til en markedsverdi på kr 46.618 ved årsslutt.

#### Note 9 - Bankinnskudd

Bundne skattetrekkmidler utgjør	<b>2024</b> 915 548
---------------------------------	------------------------

#### Note 10 - Andre forpliktelser

Selskapet har inngått ny avtale om leie av kontorlokaler som løper i perioden 01.05.2024-30.04.2029 med rett til forlengelse av leieperioden med ytterligere 5 år.



Til generalforsamlingen i Considium Consulting Group AS

## Uavhengig revisors beretning

### Konklusjon

Vi har revidert årsregnskapet for Considium Consulting Group AS som viser et overskudd på NOK 13 708 788. Årsregnskapet består av balanse per 31. desember 2024, resultatregnskap for regnskapsåret avsluttet per denne datoen og noter til årsregnskapet, herunder et sammendrag av viktige regnskapsprinsipper.

Etter vår mening

- oppfyller årsregnskapet gjeldende lovkrav, og
- gir årsregnskapet et rettviseende bilde av selskapets finansielle stilling per 31. desember 2024, og av dets resultater for regnskapsåret avsluttet per denne datoen i samsvar med regnskapslovens regler og god regnskapsskikk i Norge.

### Grunnlag for konklusjonen

Vi har gjennomført revisjonen i samsvar med International Standards on Auditing (ISA-ene). Våre oppgaver og plikter i henhold til disse standardene er beskrevet nedenfor under *Revisors oppgaver og plikter ved revisjonen av årsregnskapet*. Vi er uavhengige av selskapet i samsvar med kravene i relevante lover og forskrifter i Norge og International Code of Ethics for Professional Accountants (inkludert internasjonale uavhengighetsstandarder) utstedt av International Ethics Standards Board for Accountants (IESBA-reglene), og vi har overholdt våre øvrige etiske forpliktelser i samsvar med disse kravene. Innhentet revisjonsbevis er etter vår vurdering tilstrekkelig og hensiktsmessig som grunnlag for vår konklusjon.

### Styrets og daglig leders ansvar for årsregnskapet

Styret og daglig leder (ledelsen) er ansvarlige for å utarbeide årsregnskapet og for at det gir et rettviseende bilde i samsvar med regnskapslovens regler og god regnskapsskikk i Norge. Ledelsen er også ansvarlig for slik internkontroll som den finner nødvendig for å kunne utarbeide et regnskap som ikke inneholder vesentlig feilinformasjon, verken som følge av misligheter eller utilsiktede feil.

Ved utarbeidelsen av årsregnskapet må ledelsen ta standpunkt til selskapets evne til fortsatt drift og opplyse om forhold av betydning for fortsatt drift. Forutsetningen om fortsatt drift skal legges til grunn for årsregnskapet så lenge det ikke er sannsynlig at virksomheten vil bli avviklet.

### Revisors oppgaver og plikter ved revisjonen av årsregnskapet

Vårt mål er å oppnå betryggende sikkerhet for at årsregnskapet som helhet ikke inneholder vesentlig feilinformasjon, verken som følge av misligheter eller utilsiktede feil, og å avgi en revisjonsberetning som inneholder vår konklusjon. Betryggende sikkerhet er en høy grad av sikkerhet, men ingen garanti for at en revisjon utført i samsvar med ISA-ene, alltid vil avdekke vesentlig feilinformasjon. Feilinformasjon kan oppstå som følge av misligheter eller utilsiktede feil. Feilinformasjon er å anse

Revisjonsfirmaet Flattum & Co AS  
St. Olavs gate 25, 0166 OSLO  
Postboks 62 Sentrum, 0101 OSLO  
Organisasjonsnummer/revisornummer:  
Foretaksregisteret NO 894934352 MVA

E-mail: [post@flattum.no](mailto:post@flattum.no)  
Web: [www.flattum.no](http://www.flattum.no)  
Telefon: +47 22 98 21 20  
Medlemskap: Den norske Revisorforening  
Regnskap Norge

Internasjonal forbindelse:






som vesentlig dersom den enkeltvis eller samlet med rimelighet kan forventes å påvirke de økonomiske beslutningene som brukerne foretar på grunnlag av årsregnskapet.

For videre beskrivelse av revisors oppgaver og plikter vises det til:  
<https://revisorforeningen.no/revisjonsberetninger>

Oslo, 24. februar 2025  
Revisjonsfirmaet Flattum & Co AS

  
Eugenia Krogsvold  
Statsautorisert revisor