



ÅRSREGNSKAPET FOR REGNSKAPSÅRET 2022 - GENERELL INFORMASJON

Enheten

Organisasjonsnummer: 996 203 328
Organisasjonsform: Aksjeselskap
Foretaksnavn: SVENKERUD HOLDING AS
Forretningsadresse: Florabakken 9B
1162 OSLO

Regnskapsår

Årsregnskapets periode: 01.01.2022 - 31.12.2022

Konsern

Morselskap i konsern: Nei

Regnskapsregler

Regler for små foretak benyttet: Ja
Benyttet ved utarbeidelsen av årsregnskapet til selskapet: Regnskapslovens alminnelige regler

Årsregnskapet fastsatt av kompetent organ

Bekreftet av representant for selskapet: Ole Halvor Svenkerud
Dato for fastsettelse av årsregnskapet: 09.06.2023

Grunnlag for avgivelse

År 2022: Årsregnskapet er elektronisk innlevert
År 2021: Tall er hentet fra elektronisk innlevert årsregnskap fra 2022

Det er ikke krav til at årsregnskapet m.v. som sendes til Regnskapsregisteret er undertegnet. Kontrollen på at dette er utført ligger hos revisor/enhetens øverste organ. Sikkerheten ivaretas ved at innsender har rolle/rettighet for innsending av årsregnskapet via Altinn, og ved at det bekreftes at årsregnskapet er fastsatt av kompetent organ.

Brønnøysundregistrene, 26.05.2024



Resultatregnskap

| Beløp i: NOK | Note | 2022 | 2021 |
|---|------|-----------------|----------------|
| RESULTATREGNSKAP | | | |
| Kostnader | | | |
| Annen driftskostnad | 1 | 11 900 | 11 500 |
| Sum kostnader | | 11 900 | 11 500 |
| Driftsresultat | | -11 900 | -11 500 |
| Finansinntekter og finanskostnader | | | |
| Annen renteinntekt | | 14 242 | 33 |
| Annen finansinntekt | | 202 | 249 555 |
| Verdiøkning markedsbaserte omløpsmidler | | | 37 176 |
| Sum finansinntekter | | 14 444 | 286 765 |
| Verdireduksjon markedsbaserte omløpsmidler | 2 | 101 882 | 293 561 |
| Annen finanskostnad | | 7 462 | 6 599 |
| Sum finanskostnader | | 109 343 | 300 160 |
| Netto finans | | -94 900 | -13 395 |
| Ordinært resultat før skattekostnad | 3 | -106 800 | -24 895 |
| Ordinært resultat etter skattekostnad | | -106 800 | -24 895 |
| Årsresultat | | -106 800 | -24 895 |
| Årsresultat etter minoritetsinteresser | | -106 800 | -24 895 |
| Totalresultat | | -106 800 | -24 895 |
| Overføringer og disponeringer | | | |
| Overført fra annen egenkapital | | -106 800 | -24 895 |
| Sum overføringer og disponeringer | | -106 800 | -24 895 |



Balanse

| Beløp i: NOK | Note | 2022 | 2021 |
|--|------|------------------|------------------|
| BALANSE - EIENDELER | | | |
| Anleggsmidler | | | |
| Immaterielle eiendeler | | | |
| Finansielle anleggsmidler | | | |
| Investeringer i aksjer og andeler | | 1 088 147 | |
| Sum finansielle anleggsmidler | 2 | 1 088 147 | |
| Sum anleggsmidler | | 1 088 147 | 0 |
| Omløpsmidler | | | |
| Varer | | | |
| Fordringer | | | |
| Andre kortsiktige fordringer | | | 300 000 |
| Sum fordringer | | | 300 000 |
| Investeringer | | | |
| Markedsbaserte aksjer | | 239 195 | 282 037 |
| Sum investeringer | 2 | 239 195 | 282 037 |
| Bankinnskudd, kontanter og lignende | | | |
| Bankinnskudd, kontanter o.l. | | 276 517 | 1 128 621 |
| Sum bankinnskudd, kontanter og lignende | | 276 517 | 1 128 621 |
| Sum omløpsmidler | | 515 711 | 1 710 658 |
| SUM EIENDELER | | 1 603 858 | 1 710 658 |
| BALANSE - EGENKAPITAL OG GJELD | | | |
| Egenkapital | | | |
| Innskutt egenkapital | | | |
| Aksjekapital | 4 | 100 000 | 100 000 |
| Sum innskutt egenkapital | | 100 000 | 100 000 |



Balanse

| Beløp i: NOK | Note | 2022 | 2021 |
|-----------------------------------|-------------|------------------|------------------|
| Opptjent egenkapital | | | |
| Annen egenkapital | 5 | 1 396 348 | 1 503 147 |
| Sum opptjent egenkapital | | 1 396 348 | 1 503 147 |
| Sum egenkapital | 6 | 1 496 348 | 1 603 147 |
| Gjeld | | | |
| Langsiktig gjeld | | | |
| Annen langsiktig gjeld | | | |
| Øvrig langsiktig gjeld | | 107 511 | 107 511 |
| Sum annen langsiktig gjeld | | 107 511 | 107 511 |
| Sum langsiktig gjeld | | 107 511 | 107 511 |
| Sum gjeld | | 107 511 | 107 511 |
| SUM EGENKAPITAL OG GJELD | | 1 603 858 | 1 710 658 |



Brønnøysundregistrene

ÅRSREGNSKAP FOR REGNSKAPSÅRET 2022 - GENERELL INFORMASJON

Journalnummer: 2023 487760

Enheten

Organisasjonsnummer: 996 203 328
Organisasjonsform: Aksjeselskap
Foretaksnavn: SVENKERUD HOLDING AS
Forretningsadresse: Florabakken 9B
1162 OSLO

Regnskapsår

Årsregnskapets periode: 01.01.2022 - 31.12.2022

Konsern

Morselskap i konsern: Nei

Regnskapsregler

Regler for små foretak benyttet: Ja
Benyttet ved utarbeidelsen av
årsregnskapet til selskapet: Regnskapslovens alminnelige regler

Årsregnskapet fastsatt av kompetent organ

Bekreftet av representant for selskapet: Ole Halvor Svenkerud
Dato for fastsettelse av årsregnskapet: 09.06.2023

Revisjon

Selskapet har besluttet at årsregnskapet
ikke skal revideres: Ja
Årsregnskapet er utarbeidet av ekstern
autorisert regnskapsfører: Ja
Ekstern autorisert regnskapsfører har i
løpet av regnskapsåret bistått ved den
løpende regnskapsføringen eller utført
andre tjenester for selskapet enn å
utarbeide årsregnskapet: Ja

Grunnlag for avgivelse

År 2022: Årsregnskap er elektronisk innlevert.
År 2021: Tall er hentet fra elektronisk innlevert årsregnskap fra 2022.

Det er ikke krav til at årsregnskapet m.v. som sendes til Regnskapsregisteret er undertegnet. Kontrollen på at dette er utført ligger hos revisor/enhetens øverste organ. Sikkerheten ivaretas ved at innsender har rolle/rettighet for innsending av årsregnskapet via Altinn, og ved at det bekreftes at årsregnskapet er fastsatt av kompetent organ.

Brønnøysundregistrene, 15.06.2023

Brønnøysundregistrene
Postadresse: Postboks 900, 8910 Brønnøysund
Telefon: 75 00 75 00
E-post: firmapost@brreg.no Internett: www.brreg.no
Organisasjonsnummer: 974 760 673



Organisasjonsnr: 996 203 328
SVENKERUD HOLDING AS

RESULTATREGNSKAP

| Beløp i: NOK | Note | 2022 | 2021 |
|---|-------------|-----------------|----------------|
| RESULTATREGNSKAP | | | |
| Kostnader | | | |
| Annen driftskostnad | 1 | 11 900 | 11 500 |
| Sum kostnader | | 11 900 | 11 500 |
| Driftsresultat | | -11 900 | -11 500 |
| Finansinntekter og finanskostnader | | | |
| Annen renteinntekt | | 14 242 | 33 |
| Annen finansinntekt | | 202 | 249 555 |
| Verdiøkning markedsbaserte omløpsmidler | | | 37 176 |
| Sum finansinntekter | | 14 444 | 286 765 |
| Verdireduksjon markedsbaserte omløpsmidler 2 | | 101 882 | 293 561 |
| Annen finanskostnad | | 7 462 | 6 599 |
| Sum finanskostnader | | 109 343 | 300 160 |
| Netto finans | | -94 900 | -13 395 |
| Ordinært resultat før skattekostnad | 3 | -106 800 | -24 895 |
| Ordinært resultat etter skattekostnad | | -106 800 | -24 895 |
| Årsresultat | | -106 800 | -24 895 |
| Årsresultat etter minoritetsinteresser | | -106 800 | -24 895 |
| Totalresultat | | -106 800 | -24 895 |
| Overføringer og disponeringer | | | |
| Overført fra annen egenkapital | | -106 800 | -24 895 |
| Sum overføringer og disponeringer | | -106 800 | -24 895 |



Organisasjonsnr: 996 203 328
SVENKERUD HOLDING AS

BALANSE

| Beløp i: NOK | Note | 2022 | 2021 |
|--------------|------|------|------|
|--------------|------|------|------|

BALANSE - EIENDELER

Anleggsmidler Immaterielle eiendeler

Finansielle anleggsmidler

Investeringer i aksjer og
andeler

1 088 147

Sum finansielle
anleggsmidler

2

1 088 147

Sum anleggsmidler

1 088 147

0

Omløpsmidler

Varer

Fordringer

Andre kortsiktige
fordringer

300 000

Sum fordringer

300 000

Investeringer

Markedsbaserte aksjer
Sum investeringer

239 195

2

239 195

282 037

282 037

Bankinnskudd, kontanter og lignende

Bankinnskudd, kontanter o.
l.

276 517

1 128 621

Sum bankinnskudd,
kontanter og lignende

276 517

1 128 621

Sum omløpsmidler

515 711

1 710 658

SUM EIENDELER

1 603 858

1 710 658

BALANSE - EGENKAPITAL OG GJELD

Egenkapital

Innskutt egenkapital

Aksjekapital

4

100 000

100 000

Sum innskutt egenkapital

100 000

100 000

Opptjent egenkapital

Annen egenkapital

5

1 396 348

1 503 147

Sum opptjent egenkapital

1 396 348

1 503 147

Sum egenkapital

6

1 496 348

1 603 147



| | | |
|-----------------------------------|------------------|------------------|
| Gjeld | | |
| Langsiktig gjeld | | |
| Annen langsiktig gjeld | | |
| Øvrig langsiktig gjeld | 107 511 | 107 511 |
| Sum annen langsiktig gjeld | 107 511 | 107 511 |
| Sum langsiktig gjeld | 107 511 | 107 511 |
| Sum gjeld | 107 511 | 107 511 |
| SUM EGENKAPITAL OG GJELD | 1 603 858 | 1 710 658 |



Organisasjonsnr: 996 203 328
SVENKERUD HOLDING AS

NOTEOPPLYSNINGER - SELSKAP - alle poster oppgitt i hele tall

Note

1

Antall årsverk i regnskapsåret
0.00

Sum Beløp

Balanseført verdi 31.12. Varige driftsmidler Immaterielle eiend.

Konsernregnskap

Morselskapet sitt navn

Forretningskontor for morselskapet

Begrunnelse for at datterselskap er utelatt fra konsolideringen

Samlet beløp - tilknyttet selskap Årets Fjorårets

Samlet beløp - foretak i samme konsern Årets Fjorårets

Samlet beløp - foretak i samme konsern Årets Fjorårets

Samlet beløp - felles kontrollert virksomhet Årets Fjorårets

Pantstillelse Beløp

Beholdning av egne aksjer Antall Pålydende Andel av aksjek.




Årsregnskap 2022

Svenkerud Holding AS

Resultatregnskap
Balanse
Noter til regnskapet


Org.nr.: 996 203 328



Resultatregnskap

Svenkerud Holding AS


| Driftsinntekter og driftskostnader | Note | 2022 | 2021 |
|--|------|-----------------|----------------|
| Annen driftskostnad | 1 | 11 900 | 11 500 |
| Sum driftskostnader | | <u>11 900</u> | <u>11 500</u> |
| Driftsresultat | | <u>-11 900</u> | <u>-11 500</u> |
| Finansinntekter og finanskostnader | | | |
| Annen renteinntekt | | 14 242 | 33 |
| Annen finansinntekt | | 202 | 249 555 |
| Verdiøkning markedsbaserte omløpsmidler | | 0 | 37 176 |
| Verdireduksjon markedsbaserte omløpsmidler | 2 | 101 882 | 293 561 |
| Annen finanskostnad | | 7 462 | 6 599 |
| Resultat av finansposter | | <u>-94 900</u> | <u>-13 395</u> |
| Resultat før skattekostnad | 3 | -106 800 | -24 895 |
| Resultat | | <u>-106 800</u> | <u>-24 895</u> |
| Årsresultat | | <u>-106 800</u> | <u>-24 895</u> |
| Overføringer | | | |
| Overført fra annen egenkapital | | 106 800 | 24 895 |
| Sum overføringer | | <u>-106 800</u> | <u>-24 895</u> |



Balanse

Svenkerud Holding AS

| Eiendeler | Note | 2022 | 2021 |
|-----------------------------------|-------------|------------------|------------------|
| Investeringer i aksjer og andeler | | 1 088 147 | 0 |
| Sum finansielle anleggsmidler | 2 | <u>1 088 147</u> | <u>0</u> |
| Sum anleggsmidler | | <u>1 088 147</u> | <u>0</u> |
| Omløpsmidler | | | |
| Fordringer | | | |
| Andre kortsiktige fordringer | | 0 | 300 000 |
| Sum fordringer | | <u>0</u> | <u>300 000</u> |
| Markedsbaserte aksjer | | 239 195 | 282 037 |
| Sum investeringer | 2 | <u>239 195</u> | <u>282 037</u> |
| Bankinnskudd, kontanter o.l. | | 276 517 | 1 128 621 |
| Sum omløpsmidler | | <u>515 711</u> | <u>1 710 658</u> |
| Sum eiendeler | | <u>1 603 858</u> | <u>1 710 658</u> |




Balanse

Svenkerud Holding AS

| Egenkapital og gjeld | Note | 2022 | 2021 |
|-----------------------------|-------------|-------------------------|-------------------------|
| Innskutt egenkapital | | | |
| Aksjekapital | 4 | <u>100 000</u> | <u>100 000</u> |
| Sum innskutt egenkapital | | <u>100 000</u> | <u>100 000</u> |
| Opptjent egenkapital | | | |
| Annen egenkapital | 5 | <u>1 396 348</u> | <u>1 503 147</u> |
| Sum opptjent egenkapital | | <u>1 396 348</u> | <u>1 503 147</u> |
| Sum egenkapital | 6 | <u>1 496 348</u> | <u>1 603 147</u> |
| Gjeld | | | |
| Øvrig langsiktig gjeld | | <u>107 511</u> | <u>107 511</u> |
| Sum annen langsiktig gjeld | | <u>107 511</u> | <u>107 511</u> |
| Kortsiktig gjeld | | | |
| Sum gjeld | | <u>107 511</u> | <u>107 511</u> |
| Sum egenkapital og gjeld | | <u>1 603 858</u> | <u>1 710 658</u> |

Oslo, 09.06.2023
Styret i Svenkerud Holding AS

Ole Halvor Svenkerud
Daglig leder / Styrets leder



Regnskapsprinsipper

Årsregnskapet er satt opp i samsvar med regnskapsloven og NRS 8 - God regnskapsskikk for små foretak.

Skatt

Skattekostnaden i resultatregnskapet omfatter både periodens betalbare skatt og endring i utsatt skatt. Utsatt skatt er beregnet med 22 % på grunnlag av de midlertidige forskjeller som eksisterer mellom regnskapsmessige og skattemessige verdier, samt ligningsmessig underskudd til fremføring ved utgangen av regnskapsåret. Skatteøkende og skattereduserende midlertidige forskjeller som reverserer eller kan reverseres i samme periode er utlignet og nettoført.

Klassifisering og vurdering av omløpsmidler

Omløpsmidler og kortsiktig gjeld omfatter normalt poster som forfaller til betaling innen ett år etter balansedagen, samt poster som knytter seg til varekretsløpet. Omløpsmidler vurderes til laveste verdi av anskaffelseskost og virkelig verdi.


Note 1 Lønnskostnader

Svenkerud Holding AS har ikke hatt ansatte i 2022 og det foreligger heller ingen slike forpliktelser.

Note 2 Verdipapirer

| | Eier- andel | Anskaffelses kost | Balanseført verdi | Markeds verdi |
|-------------------------------------|----------------|----------------------|----------------------|------------------|
| Anleggsmidler | | | | |
| Marketer Real Estate Technologies A | | 814 165 | 814 165 | 875 795 |
| Parallelo AS | | 273 982 | 273 982 | 273 982 |
| Sum | | 1 088 147 | 1 088 147 | 1 149 777 |
| Omløpsmidler | | | | |
| Kahoot! ASA | | 110 098 | 58 320 | 58 320 |
| Nykode Therapeutics ASA | | 59 039 | 59 039 | 63 270 |
| Scandic Hotels Group AB | | 134 763 | 121 835 | 121 835 |
| Sum | | 303 900 | 239 194 | 243 425 |
| Sum verdipapirer | | 1 392 047 | 1 327 341 | 1 393 202 |

Årsts verdijustering av markedsbaserte aksjer er kr. 64 706. Fjordårets verdiøkning på kr. 37 176 er reversert 2022. Total verdiendring er kr. 101 882.



Note 3 Skatt

| Årets skattekostnad | 2022 | 2021 |
|--|---------------|----------------|
| Resultatført skatt på ordinært resultat: | | |
| Betalbar skatt | 0 | 0 |
| Endring i utsatt skattefordel | 0 | 0 |
| Skattekostnad ordinært resultat | 0 | 0 |
| Skattepliktig inntekt: | | |
| Resultat før skatt | -106 800 | -24 895 |
| Permanente forskjeller | 101 882 | 12 944 |
| Skattepliktig inntekt | -4 918 | -11 951 |
| Betalbar skatt i balansen: | | |
| Betalbar skatt på årets resultat | 0 | 0 |
| Sum betalbar skatt i balansen | 0 | 0 |

Skatteeffekten av midlertidige forskjeller og underskudd til fremføring som har gitt opphav til utsatt skatt og utsatte skattefordeler, spesifisert på typer av midlertidige forskjeller

| | 2022 | 2021 | Endring |
|---|-------------|-------------|----------------|
| Akkumulert fremførbart underskudd | -168 376 | -163 458 | 4 918 |
| Inngår ikke i beregningen av utsatt skatt | 168 376 | 163 458 | -4 918 |
| Utsatt skattefordel (22 %) | 0 | 0 | 0 |

I henhold til God regnskapsskikk for små foretak balanseføres ikke utsatt skattefordel.

Note 4 Aksjonærer

Aksjekapitalen i Svenkerud Holding AS pr. 31.12 består av:

| | Antall | Pålydende | Bokført |
|-----------------|---------------|------------------|----------------|
| Ordinære aksjer | 1 000 | 100,0 | 100 000 |
| Sum | 1 000 | | 100 000 |

Eierstruktur

De største aksjonærene i % pr. 31.12 var:

| | Ordinære | Eierandel | Stemmeandel |
|----------------------|-----------------|------------------|--------------------|
| Ole Halvor Svenkerud | 1 000 | 100,0 | 100,0 |

Aksjer og opsjoner eiet av medlemmer i styret og daglig leder:

| Navn | Verv | Ordinære |
|-----------------------------|------------------------------|-----------------|
| Ole Halvor Svenkerud | Daglig leder / Styrets leder | 1 000 |
| Totalt antall aksjer | | 1 000 |



Note 5 Fortsatt drift

Resultatet for 2022 viser et underskudd på kr. 106 800 etter skatt, mot et underskudd på kr. 24 895 i 2021. Soliditeten og likviditeten er fortsatt god og det er ikke noe som indikerer at driften ikke kan fortsette. Styret vurderer at forutsetningene for fortsatt drift er til stede og legger det til grunn for sin virksomhet.

Note 6 Egenkapital

| | Aksjekapital | Annen egenkapital | Sum egenkapital |
|----------------------|----------------|-------------------|------------------|
| Pr. 31.12.2021 | 100 000 | 1 503 147 | 1 603 147 |
| Pr 01.01.2022 | 100 000 | 1 503 147 | 1 603 147 |
| Årets resultat | | -106 800 | -106 800 |
| Pr 31.12.2022 | 100 000 | 1 396 348 | 1 496 348 |