



ÅRSREGNSKAPET FOR REGNSKAPSÅRET 2024 - GENERELL INFORMASJON

Enheten

Organisasjonsnummer: 990 920 761
Organisasjonsform: Aksjeselskap
Foretaksnavn: HMWH INVEST AS
Forretningsadresse: Lilleruts vei 28A
1364 FORNEBU

Regnskapsår

Årsregnskapets periode: 01.01.2024 - 31.12.2024

Konsern

Morselskap i konsern: Nei

Regnskapsregler

Regler for små foretak benyttet: Ja
Benyttet ved utarbeidelsen av årsregnskapet til selskapet: Regnskapslovens alminnelige regler

Årsregnskapet fastsatt av kompetent organ

Bekreftet av representant for selskapet: Hans Magnus Wold Haug
Dato for fastsettelse av årsregnskapet: 25.06.2025

Grunnlag for avgivelse

År 2024: Årsregnskapet er elektronisk innlevert
År 2023: Tall er hentet fra elektronisk innlevert årsregnskap fra 2024

Det er ikke krav til at årsregnskapet m.v. som sendes til Regnskapsregisteret er undertegnet. Kontrollen på at dette er utført ligger hos revisor/enhetens øverste organ. Sikkerheten ivaretas ved at innsender har rolle/rettighet for innsending av årsregnskapet via Altinn, og ved at det bekreftes at årsregnskapet er fastsatt av kompetent organ.

Brønnøysundregistrene, 02.07.2025



Resultatregnskap

Beløp i: NOK	Note	2024	2023
RESULTATREGNSKAP			
Kostnader			
Annen driftskostnad		57 526	193 396
Sum kostnader		57 526	193 396
Driftsresultat		-57 526	-193 396
Finansinntekter og finanskostnader			
Annen renteinntekt		385 459	83 243
Annen finansinntekt		4 612 880	2 868 491
Verdiøkning markedsbaserte omløpsmidler	2	37 558	237 702
Sum finansinntekter		5 035 897	3 189 436
Nedskrivning av andre finansielle anleggsmidler	3	86 913	744 670
Rentekostnad til foretak i samme konsern	4	43 750	
Annen rentekostnad			453
Annen finanskostnad			11 692
Sum finanskostnader		130 663	756 814
Netto finans		4 905 234	2 432 621
Resultat før skattekostnad		4 847 709	2 239 225
Skattekostnad på resultat	5	80 194	
Årsresultat	6	4 767 515	2 239 225
Årsresultat etter minoritetsinteresser		4 767 515	2 239 225
Totalresultat		4 767 515	2 239 225
Overføringer og disponeringer			
Ordinært utbytte		2 000 000	
Avsatt til annen egenkapital	6	2 765 893	2 239 225
Sum overføringer og disponeringer		4 765 893	2 239 225



Balanse

Beløp i: NOK	Note	2024	2023
BALANSE - EIENDELER			
Anleggsmidler			
Immaterielle eiendeler			
Utsatt skattefordel	5		
Finansielle anleggsmidler			
Investeringer i tilknyttet selskap	3, 7	15 000	15 000
Investeringer i aksjer og andeler	3	1 639 931	1 582 144
Andre langsiktige fordringer	8	1 780 500	1 743 000
Sum finansielle anleggsmidler		3 435 431	3 340 144
Sum anleggsmidler		3 435 431	3 340 144
Omløpsmidler			
Varer			
Fordringer			
Andre kortsiktige fordringer		5 000	1 109 200
Sum fordringer		5 000	1 109 200
Investeringer			
Markedsbaserte aksjer	2	264 341	229 621
Sum investeringer		264 341	229 621
Bankinnskudd, kontanter og lignende			
Bankinnskudd, kontanter o.l.		9 483 430	6 517 779
Sum bankinnskudd, kontanter og lignende		9 483 430	6 517 779
Sum omløpsmidler		9 752 771	7 856 600
SUM EIENDELER		13 188 202	11 196 744

BALANSE - EGENKAPITAL OG GJELD

Egenkapital



Balanse

Beløp i: NOK	Note	2024	2023
Innskutt egenkapital			
Aksjekapital	9	100 000	100 000
Beholdning av egne aksjer	9		
Sum innskutt egenkapital		100 000	100 000
Opptjent egenkapital			
Annen egenkapital		10 962 636	10 196 744
Udisponert resultat		1 622	
Sum opptjent egenkapital		10 964 258	10 196 744
Sum egenkapital	6	11 064 258	10 296 744
Gjeld			
Langsiktig gjeld			
Utsatt skatt	5		
Annen langsiktig gjeld			
Sum langsiktig gjeld		0	0
Kortsiktig gjeld			
Betalbar skatt	5	80 194	
Utbytte		2 000 000	
Annen kortsiktig gjeld	4	43 750	900 000
Sum kortsiktig gjeld		2 123 944	900 000
Sum gjeld		2 123 944	900 000
SUM EGENKAPITAL OG GJELD		13 188 202	11 196 744



Brønnøysundregistrene

ÅRSREGNSKAP FOR REGNSKAPSÅRET 2024 - GENERELL INFORMASJON

Journalnummer: 2025 603136

Enheten

Organisasjonsnummer: 990 920 761
Organisasjonsform: Aksjeselskap
Foretaksnavn: HMWH INVEST AS
Forretningsadresse: Lilleruts vei 28A
1364 FORNEBU

Regnskapsår

Årsregnskapets periode: 01.01.2024 - 31.12.2024

Konsern

Morselskap i konsern: Nei

Regnskapsregler

Regler for små foretak benyttet: Ja
Benyttet ved utarbeidelsen av
årsregnskapet til selskapet: Regnskapslovens alminnelige regler

Årsregnskapet fastsatt av kompetent organ

Bekreftet av representant for selskapet: Hans Magnus Wold Haug
Dato for fastsettelse av årsregnskapet: 25.06.2025

Revisjon

Selskapet har besluttet at årsregnskapet
ikke skal revideres: Ja
Årsregnskapet er utarbeidet av ekstern
autorisert regnskapsfører: Ja

Grunnlag for avgivelse

År 2024: Årsregnskap er elektronisk innlevert.
År 2023: Tall er hentet fra elektronisk innlevert årsregnskap fra 2024.

Det er ikke krav til at årsregnskapet m.v. som sendes til Regnskapsregisteret er undertegnet. Kontrollen på at dette er utført ligger hos revisor/enhetens øverste organ. Sikkerheten ivaretas ved at innsender har rolle/rettighet for innsending av årsregnskapet via Altinn, og ved at det bekreftes at årsregnskapet er fastsatt av kompetent organ.

Brønnøysundregistrene, 01.07.2025



Organisasjonsnr: 990 920 761
HMWH INVEST AS

RESULTATREGNSKAP

Beløp i: NOK	Note	2024	2023
RESULTATREGNSKAP			
Kostnader			
Annen driftskostnad		57 526	193 396
Sum kostnader		57 526	193 396
Driftsresultat		-57 526	-193 396
Finansinntekter og finanskostnader			
Annen renteinntekt		385 459	83 243
Annen finansinntekt		4 612 880	2 868 491
Verdiøkning markedsbaserte omløpsmidler 2		37 558	237 702
Sum finansinntekter		5 035 897	3 189 436
Nedskrivning av andre finansielle anleggsmidler 3		86 913	744 670
Rentekostnad til foretak i samme konsern 4		43 750	
Annen rentekostnad			453
Annen finanskostnad			11 692
Sum finanskostnader		130 663	756 814
Netto finans		4 905 234	2 432 621
Resultat før skattekostnad		4 847 709	2 239 225
Skattekostnad på resultat 5		80 194	
Årsresultat	6	4 767 515	2 239 225
Årsresultat etter minoritetsinteresser		4 767 515	2 239 225
Totalresultat		4 767 515	2 239 225
Overføringer og disponeringer			
Ordinært utbytte		2 000 000	
Avsatt til annen egenkapital 6		2 765 893	2 239 225
Sum overføringer og disponeringer		4 765 893	2 239 225



Organisasjonsnr: 990 920 761
HMWH INVEST AS

BALANSE

Beløp i: NOK	Note	2024	2023
BALANSE - EIENDELER			
Anleggsmidler			
Immaterielle eiendeler			
Utsatt skattefordel	5		
Finansielle anleggsmidler			
Investeringer i tilknyttet selskap	3, 7	15 000	15 000
Investeringer i aksjer og andeler	3	1 639 931	1 582 144
Andre langsiktige fordringer	8	1 780 500	1 743 000
Sum finansielle anleggsmidler		3 435 431	3 340 144
Sum anleggsmidler		3 435 431	3 340 144
Omløpsmidler			
Varer			
Fordringer			
Andre kortsiktige fordringer		5 000	1 109 200
Sum fordringer		5 000	1 109 200
Investeringer			
Markedsbaserte aksjer	2	264 341	229 621
Sum investeringer		264 341	229 621
Bankinnskudd, kontanter og lignende			
Bankinnskudd, kontanter o. l.		9 483 430	6 517 779
Sum bankinnskudd, kontanter og lignende		9 483 430	6 517 779
Sum omløpsmidler		9 752 771	7 856 600
SUM EIENDELER		13 188 202	11 196 744
BALANSE - EGENKAPITAL OG GJELD			
Egenkapital			
Innskutt egenkapital			
Aksjekapital	9	100 000	100 000
Beholdning av egne aksjer	9		
Sum innskutt egenkapital		100 000	100 000



Opptjent egenkapital			
Annen egenkapital		10 962 636	10 196 744
Udisponert resultat		1 622	
Sum opptjent egenkapital		10 964 258	10 196 744
Sum egenkapital	6	11 064 258	10 296 744
Gjeld			
Langsiktig gjeld			
Utsatt skatt	5		
Annen langsiktig gjeld			
Sum langsiktig gjeld		0	0
Kortsiktig gjeld			
Betalbar skatt	5	80 194	
Utbytte		2 000 000	
Annen kortsiktig gjeld	4	43 750	900 000
Sum kortsiktig gjeld		2 123 944	900 000
Sum gjeld		2 123 944	900 000
SUM EGENKAPITAL OG GJELD		13 188 202	11 196 744



Organisasjonsnr: 990 920 761
HMWH INVEST AS

NOTEOPPLYSNINGER - SELSKAP - alle poster oppgitt i hele tall

Note
9

Antall årsverk i regnskapsåret
0.00

Sum Beløp

Balanseført verdi 31.12. Varige driftsmidler Immaterielle eiend.

Konsernregnskap

Morselskapet sitt navn

Forretningskontor for morselskapet

Begrunnelse for at datterselskap er utelatt fra konsolideringen

Samlet beløp - tilknyttet selskap Årets Fjorårets

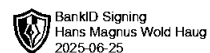
Samlet beløp - foretak i samme konsern Årets Fjorårets

Samlet beløp - foretak i samme konsern Årets Fjorårets

Samlet beløp - felles kontrollert virksomhet Årets Fjorårets

Pantstillelse Beløp

Beholdning av egne aksjer Antall Pålydende Andel av aksjek.



Årsregnskap 2024

Hmwh Invest AS

Resultatregnskap
Balanse
Noter til regnskapet

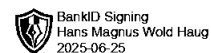
Org.nr.: 990 920 761



Resultatregnskap

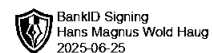
Hmwh Invest AS

Driftsinntekter og driftskostnader	Note	2024	2023
Annen driftskostnad		57 526	193 396
Sum driftskostnader		57 526	193 396
Driftsresultat		-57 526	-193 396
Finansinntekter og finanskostnader			
Annen renteinntekt		385 459	83 243
Annen finansinntekt		4 612 880	2 868 491
Verdiøkning markedsbaserte omløpsmidler	2	37 558	237 702
Nedskrivning av andre finansielle anleggsmidler	3	86 913	744 670
Rentekostnad lån aksjonær	4	43 750	0
Annen rentekostnad		0	453
Annen finanskostnad		0	11 692
Resultat av finansposter		4 905 234	2 432 621
Resultat før skattekostnad		4 847 709	2 239 225
Skattekostnad på resultat	5	80 194	0
Årsresultat	6	4 767 515	2 239 225
Overføringer			
Avsatt til utbytte		2 000 000	0
Avsatt til annen egenkapital	6	2 765 893	2 239 225
Sum overføringer		4 765 893	2 239 225



Balanse Hmwh Invest AS

Eiendeler	Note	2024	2023
Anleggsmidler			
Finansielle anleggsmidler			
Investeringer i tilknyttet selskap	3, 7	15 000	15 000
Investeringer i aksjer og andeler	3	1 639 931	1 582 144
Andre langsiktige fordringer	8	1 780 500	1 743 000
Sum finansielle anleggsmidler		3 435 431	3 340 144
Sum anleggsmidler		3 435 431	3 340 144
Omløpsmidler			
Fordringer			
Andre kortsiktige fordringer		5 000	1 109 200
Sum fordringer		5 000	1 109 200
Investeringer			
Markedsbaserte aksjer	2	264 341	229 621
Sum investeringer		264 341	229 621
Bankinnskudd, kontanter o.l.		9 483 430	6 517 779
Sum omløpsmidler		9 752 771	7 856 600
Sum eiendeler		13 188 202	11 196 744



Balanse Hmwh Invest AS

Egenkapital og gjeld	Note	2024	2023
Egenkapital			
Innskutt egenkapital			
Aksjekapital	9	100 000	100 000
Sum innskutt egenkapital		100 000	100 000
Opptjent egenkapital			
Annen egenkapital		10 962 636	10 196 744
Udisponert resultat		1 622	0
Sum opptjent egenkapital		10 964 258	10 196 744
Sum egenkapital	6	11 064 258	10 296 744
Gjeld			
Kortsiktig gjeld			
Betalbar skatt	5	80 194	0
Utbytte		2 000 000	0
Annen kortsiktig gjeld	4	43 750	900 000
Sum kortsiktig gjeld		2 123 944	900 000
Sum gjeld		2 123 944	900 000
Sum egenkapital og gjeld		13 188 202	11 196 744

Fornebu, 25.06.2025
Styret i Hmwh Invest AS

Hans Magnus Wold Haug
styreleder/daglig leder



NOTER TIL ÅRSREGNSKAPET 2024 Hmwh Invest AS

Regnskapsprinsipper

Årsregnskapet er satt opp i samsvar med regnskapsloven og NRS 8 - God regnskapsskikk for små foretak.

SKATT

Skattekostnaden i resultatregnskapet omfatter både periodens betalbare skatt og endring i utsatt skatt. Utsatt skatt er beregnet med 22 % på grunnlag av de midlertidige forskjeller som eksisterer mellom regnskapsmessige og skattemessige verdier, samt ligningsmessig underskudd til fremføring ved utgangen av regnskapsåret. Skatteøkende og skattereduserende midlertidige forskjeller som reverserer eller kan reverseres i samme periode er utlignet og nettoført.

KLASSIFISERING OG VURDERING AV ANLEGGSMIDLER

Anleggsmidler omfatter eiendeler bestemt til varig eie og bruk. Anleggsmidler er vurdert til anskaffelseskost. Varige driftsmidler balanseføres og avskrives over driftsmidlets økonomiske levetid. Nedskrivningen reverseres når grunnlaget for nedskrivningen ikke lenger er til stede. Anleggsaksjer er bokført til laveste av kost og verdiestimert pr årsslutt.

KLASSIFISERING OG VURDERING AV OMLØPSMIDLER

Omløpsmidler og kortsiktig gjeld omfatter normalt poster som forfaller til betaling innen ett år etter balansedagen, samt poster som knytter seg til varekretsløpet. Omløpsmidler vurderes til laveste verdi av anskaffelseskost og virkelig verdi. Markedsbaserte verdipapirer vurderes til markedsverdi pr årsslutt.

Note 2 Markedsbaserte aksjer

	Anskaffelses- kost	Balanseført verdi
Markedsbaserte aksjer	592 002	264 341
Sum	592 002	264 341

Aksjene bokføres til markedsverdi pr 31.12. Årets regulering utgjør kr. -37 558.

Note 3 Aksjer/andeler i andre selskaper, anleggsaksjer

	Antall	Kostpris	Bokført verdi
Spring Health Holding AS	300 000	300 000	300 000
Sparhent AS	971	10 486	10 486
Verd Holding AS	21 386	500 000	500 000
Huddly AS	229 516	2 866 849	50 494
Core Equity Fund AS	40 000	609 701	609 701
Whin AS	150	15 000	15 000
Norwegian Block Exchange AS	25 000	175 725	9 250
Spenn Technology Ord	500	40 265	1
IS Oustøen Country Club	1	160 000	160 000
SUM		4 678 026	1 654 931

Aksjene bokføres til det laveste av kost og virkelig verdi. Årets nedskrivning utgjør kr. 86 913.



NOTER TIL ÅRSREGNSKAPET 2024 Hmwh Invest AS

Note 4 Lønnskostnader og antall årsverk

Selskapet har ingen ansatte. Det er ikke utbetalt noen godtgjørelse til selskapets tillitsmenn.

Selskapets aksjonær har gitt lån til selskapet på kr. 43 750. Renter er belastet med kr. 43 750.

Note 5 Skatt

Årets skattekostnad	2024	2023
Resultatført skatt på ordinært resultat:		
Betalbar skatt	80 194	0
Endring i utsatt skattefordel	0	0
Skattekostnad ordinært resultat	80 194	0
Skattepliktig inntekt:		
Resultat før skatt	4 847 709	2 239 225
Permanente forskjeller	-4 425 950	-229 643
Anvendelse av fremførbart underskudd	-57 238	0
Skattepliktig inntekt	364 521	-57 238
Betalbar skatt i balansen:		
Betalbar skatt på årets resultat	80 194	0
Sum betalbar skatt i balansen	80 194	0

Skatteeffekten av midlertidige forskjeller som har gitt opphav til utsatt skatt og utsatte skattefordeler, spesifisert på typer av midlertidige forskjeller

	2024	2023	Endring
Akkumulert fremførbart underskudd	0	-57 238	-57 238
Inngår ikke i beregningen av utsatt skatt	0	57 238	57 238
Utsatt skatt / skattefordel (22 %)	0	0	0

I henhold til God regnskapsskikk for små foretak balanseføres ikke utsatt skattefordel.

Note 6 Egenkapital

	Aksjekapital	Overkurs	Annen Innskutt egenkapital	Annen egenkapital	Sum egenkapital
Pr. 31.12.2023	100 000	0	0	10 196 744	10 296 744
Årets resultat				4 767 515	4 767 515
Tilleggsutbytte				-2 000 000	-2 000 000
Avsatt til utbytte			0	-2 000 000	-2 000 000
Pr 31.12.2024	100 000	0	0	10 964 258	11 064 258



NOTER TIL ÅRSREGNSKAPET 2024 Hmwh Invest AS

Note 7 Aksjer i Whin AS, tilknyttet selskap

	Anskaffelses- tidspunkt	Stemmerett/ Eierandel	Kostpris	Balansført verdi
WHIN AS forr.ktr Bærum	01.03.2017	50%	15 000	15 000

Eier 150 aksjer a kr 100

Note 8 Utlån til tilknyttet selskap

Selskapene HMWH Invest AS, TWH Invest AS, WHIN AS og Avelaan AS har inngått en rammelån-avtale seg imellom. Med bakgrunn i denne avtalen har selskapet yttet lån på kr 1.780.500 til tilknyttet selskap. Långiver vil ikke kreve gjelden betalt før selskapet har finansiell evne til dette. Långiver har ikke krevet renter på lånet i 2024.

Note 9 Aksjonærer

AKSJEKAPITALEN I HMWH INVEST AS PR. 31.12 BESTÅR AV:

	Antall	Pålydende	Bokført
Ordinære aksjer	100	1 000,0	100 000
Sum	100		100 000

EIERSTRUKTUR

De største aksjonærene i % pr. 31.12 var:

	Ordinære	Eierandel	Stemmeandel
Hans Magnus Wold Haug	100	100,0	100,0

AKSJER EIET AV MEDLEMMER I STYRET OG DAGLIG LEDER:

Navn	Verv	Ordinære
Hans Magnus Wold Haug	styreleder/daglig leder	100
Totalt antall aksjer		100