



ÅRSREGNSKAPET FOR REGNSKAPSÅRET 2024 - GENERELL INFORMASJON

Enheten

Organisasjonsnummer:	974 685 019
Organisasjonsform:	Aksjeselskap
Foretaksnavn:	VICTORIA AS
Forretningsadresse:	Leirvikflaten 5 5179 GODVIK

Regnskapsår

Årsregnskapets periode:	01.01.2024 - 31.12.2024
-------------------------	-------------------------

Konsern

Morselskap i konsern:	Ja
Konsernregnskap lagt ved:	Nei

Regnskapsregler

Regler for små foretak benyttet:	Nei
Benyttet ved utarbeidelsen av årsregnskapet til selskapet:	Regnskapslovens alminnelige regler

Årsregnskapet fastsatt av kompetent organ

Bekreftet av representant for selskapet:	Knut Ivar Jacobsen
Dato for fastsettelse av årsregnskapet:	20.06.2025

Grunnlag for avgivelse

År 2024: Årsregnskapet er elektronisk innlevert
År 2023: Tall er hentet fra elektronisk innlevert årsregnskap fra 2024

Det er ikke krav til at årsregnskapet m.v. som sendes til Regnskapsregisteret er undertegnet. Kontrollen på at dette er utført ligger hos revisor/enhetens øverste organ. Sikkerheten ivaretas ved at innsender har rolle/rettighet for innsending av årsregnskapet via Altinn, og ved at det bekreftes at årsregnskapet er fastsatt av kompetent organ.

Brønnøysundregistrene, 05.08.2025



Resultatregnskap

Beløp i: NOK	Note	2024	2023
RESULTATREGNSKAP			
Inntekter			
Salgsinntekt	2	250 019 894	255 242 710
Annen driftsinntekt	2	686 761	262 997
Sum inntekter		250 706 655	255 505 707
Kostnader			
Varekostnad		158 776 164	167 166 073
Lønnskostnad	3	46 839 013	46 101 279
Avskrivning av driftsmidler og immaterielle eiendeler	4	2 814 467	2 604 054
Annen driftskostnad	3, 5	33 955 196	33 501 511
Sum kostnader		242 384 840	249 372 918
Driftsresultat		8 321 814	6 132 789
Finansinntekter og finanskostnader			
Renteinntekt fra foretak i samme konsern	6	356 941	475 695
Annen renteinntekt	6	62 784	201 167
Annen finansinntekt	6	877 909	1 735 696
Verdiøkning markedsbaserte omløpsmidler	6, 7	235 750	191 025
Sum finansinntekter		1 533 384	2 603 582
Verdireduksjon markedsbaserte omløpsmidler	6, 7		
Rentekostnad til foretak i samme konsern	6	799 359	759 109
Annen rentekostnad	6	6 067 093	5 831 175
Annen finanskostnad	6	774 118	1 670 054
Sum finanskostnader		7 640 570	8 260 339
Netto finans		-6 107 186	-5 656 757
Resultat før skattekostnad		2 214 628	476 033
Skattekostnad på resultat	8	435 456	62 959
Årsresultat	9	1 779 172	413 074
Årsresultat etter minoritetsinteresser		1 779 172	413 074



Resultatregnskap

Beløp i: NOK	Note	2024	2023
Totalresultat		1 779 172	413 074



Balanse

Beløp i: NOK	Note	2024	2023
BALANSE - EIENDELER			
Anleggsmidler			
Immaterielle eiendeler			
Konsesjoner, patenter o.l.	4	366 109	457 636
Utsatt skattefordel	8		1 850
Sum immaterielle eiendeler		366 109	459 486
Varige driftsmidler			
Driftsløsøre, inventar o.a. utstyr	4, 10	9 814 786	11 064 333
Sum varige driftsmidler	4	9 814 786	11 064 333
Finansielle anleggsmidler			
Investering i datterselskap	11	2 448 388	2 448 388
Investering i annet foretak i samme konsern	11		
Lån til foretak i samme konsern	12		
Sum finansielle anleggsmidler		2 448 388	2 448 388
Sum anleggsmidler		12 629 283	13 972 208
Omløpsmidler			
Varer			
Sum varer	10, 13	113 064 232	115 950 914
Fordringer			
Kundefordringer	10	33 014 549	38 790 464
Andre kortsiktige fordringer		9 764 700	15 934 739
Konsernfordringer	12	7 288 962	11 374 209
Sum fordringer	10	50 068 211	66 099 412
Investeringer			
Aksjer og andeler i foretak i samme konsern	11		
Andre markedsbaserte finansielle instrumenter	7	1 915 561	1 679 812
Sum investeringer		1 915 561	1 679 812
Bankinnskudd, kontanter og lignende			
Bankinnskudd, kontanter o.l.	14	1 684 984	5 651 197



Balanse

Beløp i: NOK	Note	2024	2023
Sum bankinnskudd, kontanter og lignende		1 684 984	5 651 197
Sum omløpsmidler		166 732 988	189 381 335
SUM EIENDELER		179 362 271	203 353 542

BALANSE - EGENKAPITAL OG GJELD

Egenkapital

Innskutt egenkapital

Aksjekapital	15	1 287 000	1 287 000
Beholdning av egne aksjer	15		
Overkurs		4 241 470	4 241 470
Annen innskutt egenkapital	9	8 520 582	8 520 582
Sum innskutt egenkapital		14 049 052	14 049 052

Opptjent egenkapital

Annen egenkapital		34 118 619	32 339 447
Sum opptjent egenkapital		34 118 619	32 339 447

Sum egenkapital	9	48 167 671	46 388 499
------------------------	---	-------------------	-------------------

Gjeld

Langsiktig gjeld

Utsatt skatt	8	27 970	
Sum avsetninger for forpliktelser		27 970	

Annen langsiktig gjeld

Gjeld til kredittinstitusjoner	10	6 826 349	8 322 053
Øvrig langsiktig gjeld	10, 12		
Sum annen langsiktig gjeld		6 826 349	8 322 053

Sum langsiktig gjeld		6 854 319	8 322 053
-----------------------------	--	------------------	------------------

Kortsiktig gjeld

Gjeld til kredittinstitusjoner	10	71 108 224	89 885 358
Leverandørgjeld		15 426 178	20 436 361
Betalbar skatt	8	405 636	



Balanse

Beløp i: NOK	Note	2024	2023
Skyldig offentlige avgifter		9 642 013	9 868 770
Kortsiktig konserngjeld	12	18 562 884	17 763 525
Annen kortsiktig gjeld		9 195 347	10 688 976
Sum kortsiktig gjeld		124 340 281	148 642 990
Sum gjeld		131 194 600	156 965 043
SUM EGENKAPITAL OG GJELD		179 362 271	203 353 542



Brønnøysundregistrene

ÅRSREGNSKAP FOR REGNSKAPSÅRET 2024 - GENERELL INFORMASJON

Journalnummer: 2025 735171

Enheten

Organisasjonsnummer: 974 685 019
Organisasjonsform: Aksjeselskap
Foretaksnavn: VICTORIA AS
Forretningsadresse: Leirvikflaten 5
5179 GODVIK

Regnskapsår

Årsregnskapets periode: 01.01.2024 - 31.12.2024

Konsern

Morselskap i konsern: Ja
Konsernregnskap lagt ved: Nei

Regnskapsregler

Regler for små foretak benyttet: Nei
Benyttet ved utarbeidelsen av
årsregnskapet til selskapet: Regnskapslovens alminnelige regler

Årsregnskapet fastsatt av kompetent organ

Bekreftet av representant for selskapet: Knut Ivar Jacobsen
Dato for fastsettelse av årsregnskapet: 20.06.2025

Grunnlag for avgivelse

År 2024: Årsregnskap er elektronisk innlevert.
År 2023: Tall er hentet fra elektronisk innlevert årsregnskap fra 2024.

Det er ikke krav til at årsregnskapet m.v. som sendes til Regnskapsregisteret er undertegnet. Kontrollen på at dette er utført ligger hos revisor/enhetens øverste organ. Sikkerheten ivaretas ved at innsender har rolle/rettighet for innsending av årsregnskapet via Altinn, og ved at det bekreftes at årsregnskapet er fastsatt av kompetent organ.

Brønnøysundregistrene, 04.08.2025



Organisasjonsnr: 974 685 019
VICTORIA AS

RESULTATREGNSKAP

Beløp i: NOK	Note	2024	2023
RESULTATREGNSKAP			
Inntekter			
Salgsinntekt	2	250 019 894	255 242 710
Annen driftsinntekt	2	686 761	262 997
Sum inntekter		250 706 655	255 505 707
Kostnader			
Varekostnad		158 776 164	167 166 073
Lønnskostnad	3	46 839 013	46 101 279
Avskrivning av driftsmidler og immaterielle eiendeler	4	2 814 467	2 604 054
Annen driftskostnad	3, 5	33 955 196	33 501 511
Sum kostnader		242 384 840	249 372 918
Driftsresultat		8 321 814	6 132 789
Finansinntekter og finanskostnader			
Renteinntekt fra foretak i samme konsern	6	356 941	475 695
Annen renteinntekt	6	62 784	201 167
Annen finansinntekt	6	877 909	1 735 696
Verdøkning markedsbaserte omløpsmidler	6, 7	235 750	191 025
Sum finansinntekter		1 533 384	2 603 582
Verdireduksjon markedsbaserte omløpsmidler	6, 7		
Rentekostnad til foretak i samme konsern	6	799 359	759 109
Annen rentekostnad	6	6 067 093	5 831 175
Annen finanskostnad	6	774 118	1 670 054
Sum finanskostnader		7 640 570	8 260 339
Netto finans		-6 107 186	-5 656 757
Resultat før skattekostnad		2 214 628	476 033
Skattekostnad på resultat	8	435 456	62 959
Årsresultat	9	1 779 172	413 074
Årsresultat etter minoritetsinteresser		1 779 172	413 074
Totalresultat		1 779 172	413 074



Organisasjonsnr: 974 685 019
VICTORIA AS

BALANSE

Beløp i: NOK	Note	2024	2023
BALANSE - EIENDELER			
Anleggsmidler			
Immaterielle eiendeler			
Konsesjoner, patenter o.l.	4	366 109	457 636
Utsatt skattefordel	8		1 850
Sum immaterielle eiendeler		366 109	459 486
Varige driftsmidler			
Driftsløsøre, inventar o. a. utstyr			
	4, 10	9 814 786	11 064 333
Sum varige driftsmidler	4	9 814 786	11 064 333
Finansielle anleggsmidler			
Investering i datterselskap	11	2 448 388	2 448 388
Investering i annet foretak i samme konsern	11		
Lån til foretak i samme konsern	12		
Sum finansielle anleggsmidler		2 448 388	2 448 388
Sum anleggsmidler		12 629 283	13 972 208
Omløpsmidler			
Varer			
Sum varer	10, 13	113 064 232	115 950 914
Fordringer			
Kundefordringer	10	33 014 549	38 790 464
Andre kortsiktige fordringer		9 764 700	15 934 739
Konsernfordringer	12	7 288 962	11 374 209
Sum fordringer	10	50 068 211	66 099 412
Investeringer			
Aksjer og andeler i foretak i samme konsern			
	11		
Andre markedsbaserte finansielle instrumenter	7	1 915 561	1 679 812
Sum investeringer		1 915 561	1 679 812
Bankinnskudd, kontanter og lignende			
Bankinnskudd, kontanter o. l.	14	1 684 984	5 651 197
Sum bankinnskudd, kontanter og lignende		1 684 984	5 651 197
Sum omløpsmidler		166 732 988	189 381 335



SUM EIENDELER		179 362 271	203 353 542
BALANSE - EGENKAPITAL OG GJELD			
Egenkapital			
Innskutt egenkapital			
Aksjekapital	15	1 287 000	1 287 000
Beholdning av egne aksjer	15		
Overkurs		4 241 470	4 241 470
Annen innskutt egenkapital	9	8 520 582	8 520 582
Sum innskutt egenkapital		14 049 052	14 049 052
Opptjent egenkapital			
Annen egenkapital		34 118 619	32 339 447
Sum opptjent egenkapital		34 118 619	32 339 447
Sum egenkapital	9	48 167 671	46 388 499
Gjeld			
Langsiktig gjeld			
Utsatt skatt	8	27 970	
Sum avsetninger for forpliktelseser		27 970	
Annen langsiktig gjeld			
Gjeld til kredittinstitusjoner	10	6 826 349	8 322 053
Øvrig langsiktig gjeld	10, 12		
Sum annen langsiktig gjeld		6 826 349	8 322 053
Sum langsiktig gjeld		6 854 319	8 322 053
Kortsiktig gjeld			
Gjeld til kredittinstitusjoner	10	71 108 224	89 885 358
Leverandørgjeld		15 426 178	20 436 361
Betalbar skatt	8	405 636	
Skyldig offentlige avgifter		9 642 013	9 868 770
Kortsiktig konserngjeld	12	18 562 884	17 763 525
Annen kortsiktig gjeld		9 195 347	10 688 976
Sum kortsiktig gjeld		124 340 281	148 642 990
Sum gjeld		131 194 600	156 965 043
SUM EGENKAPITAL OG GJELD		179 362 271	203 353 542



Organisasjonsnr: 974 685 019
VICTORIA AS

NOTEOPPLYSNINGER - SELSKAP - alle poster oppgitt i hele tall

Note
2

Antall årsverk i regnskapsåret
82.00

<u>Sum</u>	<u>Beløp</u>
<u>Balanseført verdi 31.12.</u>	<u>Varige driftsmidler Immaterielle eiend.</u>

Konsernregnskap

Morselskapet sitt navn

Forretningskontor for morselskapet

Begrunnelse for at datterselskap er utelatt fra konsolideringen

<u>Samlet beløp - tilknyttet selskap</u>	<u>Årets</u>	<u>Fjorårets</u>
--	--------------	------------------

<u>Samlet beløp - foretak i samme konsern</u>	<u>Årets</u>	<u>Fjorårets</u>
---	--------------	------------------

<u>Samlet beløp - foretak i samme konsern</u>	<u>Årets</u>	<u>Fjorårets</u>
---	--------------	------------------

<u>Samlet beløp - felles kontrollert virksomhet</u>	<u>Årets</u>	<u>Fjorårets</u>
---	--------------	------------------

<u>Pantstillelse</u>	<u>Beløp</u>
----------------------	--------------

<u>Beholdning av egne aksjer</u>	<u>Antall</u>	<u>Pålydende</u>	<u>Andel av aksjek.</u>
----------------------------------	---------------	------------------	-------------------------



Årsregnskap 2024

Victoria AS

Org.nr.: 974 685 019



RESULTATREGNSKAP

VICTORIA AS

DRIFTSINNEKTER OG DRIFTSKOSTNADER	Note	2024	2023
Salgsinntekt	2	250 019 894	255 242 710
Annen driftsinntekt	2	686 761	262 997
Sum driftsinntekter		250 706 655	255 505 707
Varekostnad		158 776 164	167 166 073
Lønnskostnad	3	46 839 013	46 101 279
Avskrivning av driftsmidler og immaterielle eiendeler	4	2 814 467	2 604 054
Annen driftskostnad	3, 5	33 955 196	33 501 511
Sum driftskostnader		242 384 840	249 372 918
Driftsresultat		8 321 814	6 132 789
FINANSINNEKTER OG FINANSKOSTNADER			
Renteinntekt fra foretak i samme konsern	6	356 941	475 695
Annen renteinntekt	6	62 784	201 167
Annen finansinntekt	6	877 909	1 735 696
Verdiøkning markedsbaserte omløpsmidler	6, 7	235 750	191 025
Rentekostnad til foretak i samme konsern	6	799 359	759 109
Annen rentekostnad	6	6 067 093	5 831 175
Annen finanskostnad	6	774 118	1 670 054
Resultat av finansposter		-6 107 186	-5 656 757
Resultat før skattekostnad		2 214 628	476 033
Skattekostnad på resultat	8	435 456	62 959
Resultat		1 779 172	413 074
Årsresultat	9	1 779 172	413 074



BALANSE

VICTORIA AS

EIENDELER	Note	2024	2023
ANLEGGSMIDLER			
IMMATERIELLE EIENDELER			
Konsesjoner, patenter o.l.	4	366 109	457 636
Utsatt skattefordel	8	0	1 850
Sum immaterielle eiendeler		366 109	459 486
VARIGE DRIFTSMIDLER			
Driftsløsøre, inventar o.a. utstyr	4, 10	9 814 786	11 064 333
Sum varige driftsmidler	4	9 814 786	11 064 333
FINANSIELLE ANLEGGSMIDLER			
Investeringer i datterselskap	11	2 448 388	2 448 388
Sum finansielle anleggsmidler		2 448 388	2 448 388
Sum anleggsmidler		12 629 283	13 972 208
OMLØPSMIDLER			
Lager av varer og annen beholdning	10, 13	113 064 232	115 950 914
FORDRINGER			
Kundefordringer	10	33 014 549	38 790 464
Andre kortsiktige fordringer		9 764 700	15 934 739
Konsernfordringer og fordringer tilknyttede selskaper	12	7 288 962	11 374 209
Sum fordringer	10	50 068 211	66 099 412
INVESTERINGER			
Andre markedsbaserte finansielle instrumenter	7	1 915 561	1 679 812
Sum investeringer		1 915 561	1 679 812
Bankinnskudd, kontanter o.l.	14	1 684 984	5 651 197
Sum omløpsmidler		166 732 988	189 381 335
Sum eiendeler		179 362 271	203 353 542

VICTORIA AS

SIDE 3



BALANSE

VICTORIA AS

EGENKAPITAL OG GJELD	Note	2024	2023
EGENKAPITAL			
INNSKUTT EGENKAPITAL			
Aksjekapital	15	1 287 000	1 287 000
Overkurs		4 241 470	4 241 470
Annen innskutt egenkapital	9	8 520 582	8 520 582
Sum innskutt egenkapital		14 049 052	14 049 052
OPPTJENT EGENKAPITAL			
Annen egenkapital		34 118 619	32 339 447
Sum opptjent egenkapital		34 118 619	32 339 447
Sum egenkapital	9	48 167 671	46 388 499
GJELD			
Utsatt skatt	8	27 970	0
ANNEN LANGSIKTIG GJELD			
Gjeld til kredittinstitusjoner	10	6 826 349	8 322 053
Sum annen langsiktig gjeld		6 826 349	8 322 053
KORTSIKTIG GJELD			
Gjeld til kredittinstitusjoner	10	71 108 224	89 885 358
Leverandørgjeld		15 426 178	20 436 361
Betalbar skatt	8	405 636	0
Skyldig offentlige avgifter		9 642 013	9 868 770
Konserngjeld og gjeld til tilknyttede selskaper	12	18 562 884	17 763 525
Annen kortsiktig gjeld		9 195 347	10 688 976
Sum kortsiktig gjeld		124 340 281	148 642 990
Sum gjeld		131 194 600	156 965 043
Sum egenkapital og gjeld		179 362 271	203 353 542

Bergen, 12.06.2025
Styret i Victoria AS

Knut Ivar Jacobsen
styreleder

Gisle Jacobsen
Nestleder/daglig leder

Stig Jacobsen
styremedlem

Eva Harriet Jacobsen
styremedlem

Nina Justad
styremedlem

VICTORIA AS

SIDE 4



Regnskapsprinsipper

Årsregnskapet er satt opp i samsvar med regnskapslovens bestemmelser og god regnskapsskikk.

BRUK AV ESTIMATER

I utarbeidelse av årsregnskapet har man brukt estimater og forutsetninger som har påvirket resultatregnskapet og verdsettelsen av eiendeler og gjeld, samt usikre eiendeler og forpliktelser på balansedagen i henhold til god regnskapsskikk. Områder som i stor grad inneholder slike skjønnsmessige vurderinger, høy grad av kompleksitet, eller områder hvor forutsetninger og estimater er vesentlige for årsregnskapet, er beskrevet i notene.

VALUTA

Transaksjoner i utenlandsk valuta omregnes til kursen på transaksjonstidspunktet. Pengeposter i utenlandsk valuta omregnes til norske kroner ved å benytte balansedagens kurs. Ikke-pengeposter som måles til historisk kurs uttrykt i utenlandsk valuta, omregnes til norske kroner ved å benytte valutakursen på transaksjonstidspunktet.

INNETEKTER

Inntekter fra salg av varer resultatføres når levering har funnet sted og det vesentligste av risiko og avkastning er overført.

SKATT

Skattekostnaden i resultatregnskapet omfatter både periodens betalbare skatt og endring i utsatt skatt. Utsatt skatt er beregnet med 22 % på grunnlag av de midlertidige forskjeller som eksisterer mellom regnskapsmessige og skattemessige verdier, samt ligningsmessig underskudd til fremføring ved utgangen av regnskapsåret. Skatteøkende og skattereduserende midlertidige forskjeller som reverserer eller kan reverseres i samme periode er utlignet og nettoført. Netto utsatt skattefordel balanseføres i den grad det er sannsynlig at denne kan bli utnyttet.

LEASING

Det skilles mellom finansiell og operasjonell leasing. Driftsmidler finansiert ved finansiell leasing er regnskapsmessig klassifisert under varige driftsmidler. Motposten er medtatt som langsiktig gjeld. Leiebeløp fordeles mellom rentekostnad og avdrag på gjelden.

Operasjonell leasing kostnadsføres som driftskostnad basert på fakturert leasingleie.

KLASSIFISERING OG VURDERING AV ANLEGGSMIDLER

Anleggsmidler omfatter eiendeler bestemt til varig eie og bruk. Anleggsmidler er vurdert til anskaffelseskost, fratrukket avskrivninger og nedskrivninger. Langsiktig gjeld balanseføres til nominelt beløp på transaksjonstidspunktet.

Varige driftsmidler balanseføres og avskrives over driftsmidlets økonomiske levetid. Vesentlige driftsmidler som består av flere betydelige komponenter med ulik levetid er dekomponert med ulik avskrivningstid for de ulike komponentene. Direkte vedlikehold av driftsmidler kostnadsføres løpende under driftskostnader, mens påkostninger eller forbedringer tillegges driftsmidlets kostpris og avskrives i takt med driftsmidlet. Varige driftsmidler nedskrives til gjenvinnbart beløp ved verdifall som forventes ikke å være forbigående. Gjenvinnbart beløp er det høyeste av netto salgsverdi og verdi i bruk. Verdi i bruk er nåverdi av fremtidige kontantstrømmer knyttet til eiendelen. Nedskrivningen reverseres når grunnlaget for nedskrivningen ikke lenger er til stede. Leide driftsmidler betraktes som operasjonelle.

KLASSIFISERING OG VURDERING AV OMLØPSMIDLER

Omløpsmidler og kortsiktig gjeld omfatter normalt poster som forfaller til betaling innen ett år etter balansedagen, samt poster som knytter seg til varekretsløpet. Omløpsmidler vurderes til laveste verdi av anskaffelseskost og virkelig verdi. Kortsiktig gjeld balanseføres til nominelt beløp på transaksjonstidspunktet.



DATTERSELSKAP OG TILKNYTTET SELSKAP

Datterselskap og tilknyttede selskaper vurderes etter kostmetoden i selskapsregnskapet. Investeringen er vurdert til anskaffelseskost for aksjene med mindre nedskrivning har vært nødvendig. Det er foretatt nedskrivning til virkelig verdi når verdifall skyldes årsaker som ikke kan forventes å være forbigående og det må anses nødvendig etter god regnskapsskikk. Nedskrivninger er reversert når grunnlaget for nedskrivning ikke lenger er til stede.

Utbytte, konsernbidrag og andre utdelinger fra datterselskap er inntektsført samme år som det er avsatt i givers regnskap. Overstiger utbytte / konsernbidraget andelen av opptjent resultat etter anskaffelsestidspunktet, representerer den overskytende del tilbakebetaling av investert kapital, og utdelingene er fratrukket investeringens verdi i balansen til morselskapet.

VARER

Varer er vurdert til det laveste av anskaffelseskost og netto salgsverdi. Netto salgsverdi er estimert salgspris ved ordinær drift etter fradrag for beregnede nødvendige utgifter for gjennomføring av salget. Anskaffelseskost inkluderer utgifter påløpt ved anskaffelse av varene og kostnader for å bringe varene til nåværende plassering og tilordnes ved bruk av FIFO - prinsippet.

FORDRINGER

Kundefordringer og andre fordringer oppføres til pålydende etter fradrag for avsetning til forventet tap. Avsetning til tap gjøres på grunnlag av en individuell vurdering av de enkelte fordringene. For øvrige kundefordringer utføres en uspesifisert avsetning for å dekke forventet tap på krav.

AKSJER

Aksjefond er vurdert til markedsverdi.

KONTANTSTRØMOPPSTILLING

Kontantstrømoppstillingen er utarbeidet etter den indirekte metoden. Kontanter og kontantekvivalenter omfatter kontanter, bankinnskudd og andre kortsiktige, likvide plasseringer.

Note 1 Finansiell Markedsrisiko

Selskapets aktiviteter medfører ulike typer finansiell risiko: markedsrisiko (inkludert valuta, rente- og prisrisiko),kreditrisiko og likviditetsrisiko.

RENTERISIKO

Renterisiko oppstår på kort og mellomlang sikt som et resultat av at deler av selskapets gjeld har flytende rente.

KREDITTRISIKO

Selskapet har kreditrisiko knyttet til fordringer på konsernforetak, tilknyttede selskaper og øvrige kundefordringer. Risiko for at motpart ikke har økonomisk evne til å oppfylle sine forpliktelser anses å være moderat. Det har historisk sett vært lite tap på fordringer, og kontrakter er i stor grad sikret ved bankgarantier.

VALUTARISIKO

Utvikling i valutakurser innebærer både direkte og indirekte en økonomisk risiko for selskap. Selskapet har ikke sikret seg mot endringer i valutakurs

LIKVIDITETSRISIKO

Selskapets finansiering er basert på bankfinansiering kombinert med finansiering via drift. Se note 8 for informasjon om ubenyttet trekkrettighet.



Note 2 Salgsinntekter

	2024	2023
Pr. Virksomhetsområde		
Varehandel	250 019 894	243 057 434
Andre driftsinntekter	686 761	187 166
Sum	250 706 655	243 244 600
Geografisk fordeling		
Norge	238 757 822	243 244 600
EU	11 262 073	12 270 762
Sum	250 019 894	255 515 362

Note 3 Lønnskostnader og ytelser, godtgjørelser til daglig leder, styret og revisor

Lønnskostnader	2024	2023
Lønninger	39 285 234	38 795 065
Arbeidsgiveravgift	5 732 698	5 573 254
Pensjonskostnader	1 373 164	1 246 574
Andre ytelser	447 917	486 385
Sum	46 839 013	46 101 279

Selskapet har i 2024 sysselsatt 82 årsverk.

PENSJONSFORPLIKTELSE

Selskapet er pliktig til å ha tjenestepensjonsordning etter lov om obligatorisk tjenestepensjon. Selskapets pensjonsordninger tilfredsstiller kravene i denne lov.

Ytelser til ledende personer	Daglig leder	Styret
Lønn	1 563 002	30 000
Pensjonskostnader	54 633	0
Annen godtgjørelse	173 764	0
Sum	1 791 399	30 000

Ledende ansatte har ikke avtale om bonus eller aksjebasert avlønning utover generell bonusordning per avdeling.

Daglig leder har ikke avtale om lønn ved eventuell fratreden. Daglig leder eller styret har ikke opsjon på kjøp av aksjer i selskapet.

Det er ikke ytet lån eller stilt garantier til daglig leder, styreleder eller andre nærstående parter. Ingen lån eller garantier utgjør mer enn 5 % av selskapets aksjekapital.

REVISOR

Kostnadsført revisjonshonorar for 2024 utgjør kr 82 000.

I tillegg kommer honorar for andre tjenester med kr 15 200.



Note 4 Anleggsmidler

	Driftsløsøre, maskiner og inventar	Immatrielle eiendeler	Sum
Anskaffelseskost pr 01.01.23	22 591 192	883 627	23 474 819
Tilgang Kjøpte driftsmidler	1 758 824		1 758 824
Avgang solgte driftsmidler	-997 854	-	-997 854
Anskaffelseskost 31.12.23	23 352 162	883 627	24 235 789
Akkumulerte avskrivninger	-13 537 376	-517 518	-14 054 894
Akkumulerte nedskrivninger			
Balanseført verdi	9 814 786	366 109	10 180 895
Årets avskrivning	2 722 940	91 527	2 814 467
Årets nedskrivning			
Avskrivningsplan	Saldo 20%-33,3%	Saldo 20%	

Note 5 Leie

Leide driftsmidler vurderes som å være operasjonelle. Selskapet kjøper sjelden ut driftsmiddelet ved avslutning av leieforholdet. Leiekostnadene kostnadsføres løpende. Kostnadsført leie er i 2024 på kr. 13 590 149.

Driftsløsøre leies mellom 1-5 år
Husleie leies mellom 1-5 år

Note 6 Finansposter

Finansinntekter	2024	2023
Renteinntekt fra foretak i samme konsern	356 941	475 695
Annen renteinntekt	62 784	201 167
Annen finansinntekt (agio)	877 909	1 735 696
Verdiøkning finansielle instrumenter	235 750	191 025
Sum finansinntekter	1 533 384	2 603 582
Finanskostnader	2024	2023
Annen finanskostnad	84 382	108 157
Verdireduksjon finansielle instrumenter	0	0
Rentekostnader fra foretak i samme konsern	799 359	759 109
Annen rentekostnad	6 067 093	5 831 175
Annen finanskostnad (disagio)	689 735	1 561 897
Sum finanskostnader	7 640 570	8 260 339



Note 7 Finansielle instrumenter

	Anskaffelseskostnad	Bokført verdi	Markedsverdi	Resultatført verdiendring
Kombinasjonsfond forvaltet av Gjensidige	660 000	1 915 561	1 915 561	235 750
Sum markedsbaserte aksjer	660 000	1 915 561	1 915 561	235 750

Finansielle instrumenter er verdsatt til virkelig verdi.

Virkelig verdi er fastsatt i henhold til verdien som er observerbar i markedet på balansedagen.

Note 8 Skatt

Årets skattekostnad	2024	2023
Resultatført skatt på ordinært resultat:		
Betalbar skatt	405 636	0
Endring i utsatt skatt	29 820	62 959
Skattekostnad ordinært resultat	435 456	62 959
Skattepliktig inntekt:		
Resultat før skatt	2 214 628	476 033
Permanente forskjeller	-235 281	-189 856
Endring i midlertidige forskjeller	49 430	-471 153
Anvendelse av fremførbart underskudd	-184 976	0
Skattepliktig inntekt	1 843 802	-184 976
Betalbar skatt i balansen:		
Betalbar skatt på årets resultat	405 636	0
Sum betalbar skatt i balansen	405 636	0

Skatteeffekten av midlertidige forskjeller som har gitt opphav til utsatt skatt og utsatte skattefordeler, spesifisert på typer av midlertidige forskjeller

	2024	2023	Endring
Varige driftsmidler	540 103	567 945	27 842
Varebeholdning	-150 000	-150 001	0
Fordringer	-262 968	-241 380	21 588
Sum	127 135	176 565	49 430
Akkumulert fremførbart underskudd	0	-184 976	-184 976
Grunnlag for utsatt skatt / skattefordel	127 135	-8 411	-135 546
Utsatt skatt / skattefordel (22 %)	27 970	-1 850	-29 820



Note 9 Egenkapital

	Aksjekapital	Overkurs	Annen Innskutt egenkapital	Annen egenkapital	Sum egenkapital
Pr. 31.12.2023	1 287 000	4 241 470	8 520 582	32 339 447	46 388 499
Pr 01.01.2024	1 287 000	4 241 470	8 520 582	32 339 447	46 388 499
Årets resultat				1 779 172	1 779 172
Pr 31.12.2024	1 287 000	4 241 470	8 520 582	34 118 619	48 167 671

Note 10 Fordringer og gjeld

	2024	2023
Fordringer med forfall senere enn ett år		
Sum	0	0
Langsiktig gjeld med forfall senere enn 5 år		
Sum	0	0

Selskapet har kassekreditt på kr. 71 108 224, samt langsiktig gjeld til kredittinstitusjon 6 826 349. I tillegg har banken stilt husleiegaranti.

Selskapet har trekkrettighet på 90 000 000.

Selskapets driftstilbehør, varelager og kundefordringer er pantsatt som sikkerhet for kassekreditten og husleiegarantien.

	2024	2023
Gjeld sikret ved pant	77 934 573	93 660 474
Pantsatte eiendeler:		
Kundefordringer	33 014 549	38 798 897
Driftstilbehør	9 814 786	11 064 333
Varer	113 064 232	115 950 914
Sum	155 893 567	165 814 144



Note 11 Datterselskap, TS og FKV

Selskap	Ervervet	Kontor	Eierandel	Stemmeandel
Husnes Konfeksjon AS	03.12.1998	Godvik	100%	100%

Investering etter kostmetoden:

Selskapets navn	Aksjekapital	balanseført verdi	Egenkapital	Resultat
Husnes Konfeksjon AS	150 000	2 448 388	3 228 929	286 883

Note 12 Mellomværende med selskap i samme konsern

	2024	2023
Fordringer		
Kundefordringer konsern	222 328	12 990
Andre kortsiktige fordringer konsern	7 288 962	11 374 209
Sum	7 511 290	11 387 199
Gjeld		
Leverandørgjeld innen konsern	1 942 054	1 485 130
Annen kortsiktig gjeld konsern	18 562 884	17 763 525
Sum	20 504 938	19 248 655

Note 13 Varer

	2024	2023
Lager av råvarer og innkjøpte halvfabrikater	2 609 227	1 773 829
Lager av innkjøpte handelsvarer	110 455 006	114 177 085
Sum	113 064 232	115 950 914
Lager vurdert til kostpris	113 214 232	116 100 914
Ukuransnedskrivning	-150 000	-150 000

Note 14 Bankinnskudd

Innestående midler på skattetrekkkonto (bundne midler) er på kr. 1 553 722.



Note 15 Aksjonærer

AKSJEKAPITALEN I VICTORIA AS PR. 31.12 BESTÅR AV:

	Antall	Pålydende	Bokført
Ordinære aksjer	4 290	300,00	1 287 000
Sum		4 290	1 287 000

EIERSTRUKTUR

De største aksjonærene i % pr. 31.12 var:

	Ordinære	Eierandel	Stemmeandel
Victoria Gruppen AS (nærstående styreleder)	4 290	100	100
Totalt antall aksjer	4 290	100,0	100,0

Selskapets morselskap er Victoria Gruppen AS, Leirvikflaten 5, 5179 Godvik.
Konsernregnskap kan fås ved henvendelse til denne adressen.



RSM Norge AS

Kanalveien 105 B, 5068 Bergen
Postboks 63, Kristianborg, 5822 Bergen
Org.nr: 982 316 588 MVA

Til generalforsamlingen i Victoria AS

T +47 55 55 77 77
F +47 55 55 77 70

Uavhengig revisors beretning

www.rsmnorge.no

Konklusjon

Vi har revidert årsregnskapet for Victoria AS som viser et overskudd på NOK 1 779 172. Årsregnskapet består av balanse per 31. desember 2024, resultatregnskap og kontantstrømmoppstilling for regnskapsåret avsluttet per denne datoen og noter til årsregnskapet, herunder et sammendrag av viktige regnskapsprinsipper.

Etter vår mening

- oppfyller årsregnskapet gjeldende lovkrav, og
- gir årsregnskapet et rettviseende bilde av selskapets finansielle stilling per 31. desember 2024, og av dets resultater og kontantstrømmer for regnskapsåret avsluttet per denne datoen i samsvar med regnskapslovens regler og god regnskapskikk i Norge.

Grunnlag for konklusjonen

Vi har gjennomført revisjonen i samsvar med International Standards on Auditing (ISA-ene). Våre oppgaver og plikter i henhold til disse standardene er beskrevet nedenfor under *Revisors oppgaver og plikter ved revisjonen av årsregnskapet*. Vi er uavhengige av selskapet i samsvar med kravene i relevante lover og forskrifter i Norge og International Code of Ethics for Professional Accountants (inkludert internasjonale uavhengighetsstandarder) utstedt av International Ethics Standards Board for Accountants (IESBA-reglene), og vi har overholdt våre øvrige etiske forpliktelser i samsvar med disse kravene. Innhentet revisjonsbevis er etter vår vurdering tilstrekkelig og hensiktsmessig som grunnlag for vår konklusjon.

Øvrig informasjon

Styret og daglig leder (ledelsen) er ansvarlige for informasjonen i årsberetningen. Øvrig informasjon omfatter informasjon i årsrapporten bortsett fra årsregnskapet og den tilhørende revisjonsberetningen. Vår konklusjon om årsregnskapet ovenfor dekker ikke informasjonen i årsberetningen.

I forbindelse med revisjonen av årsregnskapet er det vår oppgave å lese årsberetningen. Formålet er å vurdere hvorvidt det foreligger vesentlig inkonsistens mellom årsberetningen og årsregnskapet og den kunnskap vi har opparbeidet oss under revisjonen av årsregnskapet, eller hvorvidt informasjon i årsberetningen ellers fremstår som vesentlig feil. Vi har plikt til å rapportere dersom årsberetningen fremstår som vesentlig feil. Vi har ingenting å rapportere i så henseende.

Basert på kunnskapen vi har opparbeidet oss i revisjonen, mener vi at årsberetningen

- er konsistent med årsregnskapet og
- inneholder de opplysninger som skal gis i henhold til gjeldende lovkrav.

THE POWER OF BEING UNDERSTOOD ASSURANCE | TAX | CONSULTING

RSM Norge AS (organisasjonsnummer 982316588), RSM Advokatfirma AS (organisasjonsnummer 914095573), RSM Norge Kompetanse AS (organisasjonsnummer 925107492). RSM Norge AS er medlem av RSM-nettverket og driver under navnet RSM. RSM er forretningsnavnet som brukes av medlemmene i RSM-nettverket. RSM Advokatfirma AS og RSM Norge Kompetanse AS er selskaper tilknyttet RSM Norge AS. Hvert medlem i RSM-nettverket er et selvstendig revisjons- og rådgivningsfirma med uavhengig virksomhet. RSM-nettverket er ikke selv en egen juridisk person av noen form i noen jurisdiksjon.

Penneo Dokumentnøkkel: AUMOC-ZZ8F5-KIMQD5-CVWZL-A358J-HUFMK





Ledelsens ansvar for årsregnskapet

Ledelsen er ansvarlig for å utarbeide årsregnskapet og for at det gir et rettvisende bilde i samsvar med regnskapslovens regler og god regnskapsskikk i Norge. Ledelsen er også ansvarlig for slik internkontroll som den finner nødvendig for å kunne utarbeide et regnskap som ikke inneholder vesentlig feilinformasjon, verken som følge av misligheter eller utilsiktede feil.

Ved utarbeidelsen av årsregnskapet må ledelsen ta standpunkt til selskapets evne til fortsatt drift og opplyse om forhold av betydning for fortsatt drift. Forutsetningen om fortsatt drift skal legges til grunn for årsregnskapet så lenge det ikke er sannsynlig at virksomheten vil bli avviklet.

Revisors oppgaver og plikter ved revisjonen av årsregnskapet

Vårt mål er å oppnå betryggende sikkerhet for at årsregnskapet som helhet ikke inneholder vesentlig feilinformasjon, verken som følge av misligheter eller utilsiktede feil, og å avgi en revisjonsberetning som inneholder vår konklusjon. Betryggende sikkerhet er en høy grad av sikkerhet, men ingen garanti for at en revisjon utført i samsvar med ISA-ene, alltid vil avdekke vesentlig feilinformasjon. Feilinformasjon kan oppstå som følge av misligheter eller utilsiktede feil. Feilinformasjon er å anse som vesentlig dersom den enkeltvis eller samlet med rimelighet kan forventes å påvirke de økonomiske beslutningene som brukerne foretar på grunnlag av årsregnskapet.

For videre beskrivelse av revisors oppgaver og plikter vises det til:
<https://revisorforeningen.no/revisjonsberetninger>

Bergen, 20. juni 2025
RSM Norge AS

Rune Nesheim
statsautorisert revisor
(elektronisk signert)

Penneo Dokumentnøkkel: AUMOC-ZZ8F5-KIMQD5-CVWZL-A358J-HUFMK





PENNEO

Signaturene i dette dokumentet er juridisk bindende. Dokument signert med "Penneo™ - sikker digital signatur". De signerende parter sin identitet er registrert, og er listet nedenfor.

"Med min signatur bekrefter jeg alle datoer og innholdet i dette dokument."

Nesheim, Rune

Statsautorisert revisor

Serienummer: no_bankid:9578-5999-4-742421

IP: 188.95.xxx.xxx

2025-06-20 14:10:43 UTC



Penneo Dokumentnøkkel: AUMOC-ZZ8F5-KIMQD5-CVWZL-A358J-HUFMK

Dette dokumentet er signert digitalt via [Penneo.com](https://penneo.com). De signerte dataene er validert ved hjelp av den matematiske hashverdien av det originale dokumentet. All kryptografisk bevisføring er innebygd i denne PDF-en for fremtidig validering.

Dette dokumentet er forseglest med et kvalifisert elektronisk segl. For mer informasjon om Penneos kvalifiserte tillitstjenester, se <https://eud.penneo.com>.

Slik kan du bekrefte at dokumentet er originalt

Når du åpner dokumentet i Adobe Reader, kan du se at det er sertifisert av **Penneo A/S**. Dette beviser at innholdet i dokumentet ikke har blitt endret siden tidspunktet for signeringen. Bevis for de individuelle signatørens digitale signaturer er vedlagt dokumentet.

Du kan bekrefte de kryptografiske bevisene ved hjelp av Penneos validator, <https://penneo.com/validator>, eller andre valideringsverktøy for digitale signaturer.



Et selskap i Victoriagruppen

VICTORIA AS
HOVEDKONTOR
Leirvikflaten 5, 5179 Godvik, NORWAY
Tlf. +47 55 50 88 50
Org.NO 974 685 019 MVA
Email: kundeservice@victoria.no

Victoria AS *Årsberetning 2024*

Generell drifts- og årsregnskapsinformasjon.

Victoria AS er en direkte videreføring av AS Skofabrikken Victoria av 1932 i Bergen, som inntil rundt 1970 produserte de velkjente Victoria herre og damesko/fottøy. På slutten av 1960 tallet kom vernefottøy inn i produksjons sortimentet. Siden ble det engros og salg av vernefottøy i tillegg til yrkes- og profilkler samt alt innen personlig verneutstyr, til i dag en av landets største spesialiserte norskeide selskaper i denne bransjen. 12 egne avdelinger er etablert fra nord til sør i landet.

Kundemassen spenner over alle typer næringer og størrelser av offentlige og private bedrifter. Selskapet forretningsvirksomhet har hovedsakelig vært rettet mot det nasjonale og skandinaviske marked samt noe internasjonalt.

Inngangen til 2024 bar preg av en mer normalisert samfunnstilstand ift de 3 foregående årene og salgsarbeid i et normalt gjenge igjen.

Avdelingen i Norheimsund har fortsatt hatt stor tilpasnings oppmerksomhet etter innfusjoneringen i 2022.

Etter uoverensstemmelse med huseier omkring reparasjon og oppgradering av huseiers automatlager, som i bruk inngår i vår leiekontrakt, ble det inngått en forliksavtale i 2024 med bl.a. forlenget leieavtale.

I avdeling Drammen har det fortsatt vært oppmerksomhet for tilvenning til det nye Autostore lager systemet, som nå fungerer etter forventning slik vi kjenner det fra det større anlegget på hovedlageret i Godvik.

Etter forhandlinger med huseier, ble leiearealet i avdeling Kristiansand utvidet i 2024.

Etter noen år med sterk vekst, ble det en korreksjon av driftsinntektene i 2024 med en reduksjon på vel 1,8 % i forhold til året før, til vel 250 mill., med driftsresultat før avskrivninger og finans på i vel 11 mill.

Totalkapitalen ved utgangen av året var på vel 179 mill. kroner.

Egenkapitalandelen var ved utgangen av året på i underkant 27 %.

Etter endringer, fornyelser og kompletteringer av produktsortimentet de foregående årene med resultat av en økning av lagerverdi, er denne redusert med i underkant av 3 mill. ved utgangen av 2024.

Sum driftskostnadene før finans viser en reduksjon, til tross for bl.a. høye strøm- og transportkostnader og økning i lokalleier. Grunnen er streng kostnadskontroll og reforhandlinger av flere avtaler/leveringsavtaler der det har vært mulig.

Rente- og finans kostnadene derimot, har igjen hatt en uforholdsmessig stor økning på 13 % i forhold til året før, med omtrent med samme beregningsgrunnlag..

Se våre mange lokasjoner på

www.victoria.no



Et selskap i Victoriagruppen

VICTORIA AS
HOVEDKONTOR
Leirvikflaten 5, 5179 Godvik, NORWAY
Tlf. +47 55 50 88 50
Org.NO 974 685 019 MVA
Email: kundeservice@victoria.no

Service-/leveringsgraden er etablert på et svært høyt nivå, som et resultat av et godt/stort varelager og velfungerende varehåndtering med bl.a. automatlager som et element i effektiviseringen.

Områdene som markedsbearbeiding, intern kompetanseheving, oppfølging og videreutvikle en god bruk av implementerte systemer som ISO sertifisering/resertifisering, bærekraft, miljø- og etikk satsing videreført i 2024, med henvisning til vår hjemmeside under fanen KHMS/GDPR.

En redegjørelse av vårt Samfunnsansvar, henvises det til vår hjemmeside under fane med samme navn, Samfunnsansvar.

|| Bedriften har tegnet Bedrifts- og produktansvarforsikring på kr. 10 000 000 pr.skade/år og styreansvarforsikring gjennom morselskapet Victoria Gruppen AS, gjeldende for alle selskapene i gruppen, på kr. 10 000 000.

Forskning og Utvikling.

Gjennom 2024 er FOU arbeidet lagt til eksternt selskap.

Arbeidsmiljø.

I henhold til gjeldende lover og forskrifter fører selskapet oversikt over sykefravær:

	Kortidsfravær	langtidsfravær
Kvinner	2,43	13,59
Menn	2,43	3,58
Total	2.43	8.79

Det har ikke vært registrert skader eller ulykker i 2024. Der har heller ikke vært vurdert nødvendig å iverksette spesifikke tiltak som har betydning for arbeidsmiljøet utover normal drift.

Se våre mange lokasjoner på

www.victoria.no



Et selskap i Victoriagruppen

VICTORIA AS
HOVEDKONTOR
Leirvikflaten 5, 5179 Godvik, NORWAY
Tlf. +47 55 50 88 50
Org.NO 974 685 019 MVA
Email: kundeservice@victoria.no

Likestilling.

Selskapet arbeider aktivt, målrettet og planmessig for likestilling innenfor virksomheten. Ved rekruttering, både internt og eksternt prioriteres personlige kvalifikasjoner fremfor kjønn. Det underrepresenterte kjønn vil i større grad bli oppfordret til å søke. På denne måten vil selskapet forsøke å øke kvinneandelen i de stillingskategorier hvor denne er særskilt lav.

I selskapet er det også innarbeidet nøytralitet for etnisitet, språk og religion.

Fraværstatisitikk 2024

Victoria AS

	Kortidsfravær	langtidsfravær
Kvinner	2,43	13,59
Menn	2,43	3,58
Total	2,43	8,79

Antall ansatte	74
Antall Kvinner	38
Antall Kvinner i %	51,00 %
Kvinneandel i administrative stillinger %	28,95 %
Kvinneandel lederstillinger %	10,53 %
Gjennomsnittlønn for kvinner	501 781,93
Gjennomsnittlønn for menn	605 399,06
Antall deltidsansatte	9
Antall kvinner deltidsansatt	5
Gj.sn antall uker foreldrepermisjon	0


Miljø.

Selskapet forurensar ikke det ytre miljø med sin drift. En viss belastning er knyttet til transporten som foregår med eksterne transportører. Egne adm.-og salgsbiler er 0-utslipps batteridrevne biler. Egen varetransport er foreløpig 50 % 0-utslipps biler, men hvor denne andelen er planlagt økt i 2. og 3. kv. 2025.

Det er etablert kildesortering av avfall i selskapet.

Se våre mange lokasjoner på

www.victoria.no



Et selskap i Victoriagruppen

VICTORIA AS
HOVEDKONTOR
Leirvikflaten 5, 5179 Godvik, NORWAY
Tlf. +47 55 50 88 50
Org.NO 974 685 019 MVA
Email: kundeservice@victoria.no

Overordnet om målsetting og strategi.

Selskapet er eksponert for finansiell risiko på ulike områder, spesielt valutarisiko. Målsettingen er å avdempe den finansielle risikoen i størst mulig grad og er gjenstand for løpende vurdering av styret.

Markedsrisiko.

Selskapet er eksponert for endringer i valutakurser, spesielt USD og EUR, da en vesentlig del av selskapets innkjøp kommer fra leverandører som fakturerer i USD eller EUR.

Selskapet har ikke, med bakgrunn i historikk, inngått terminkontrakter, men derimot fulgt valutautviklingen tett selv gjennom 2024 og kjøpt valuta til egne kontoer hvor betaling av utenlandske fakturaer gjøres fra. I tillegg blir innbetaling fra eksportkunder gjort i USD.

Erfaringsmessig ble dette en bedre måte å redusere/kontrollere selskapets valutarisiko og derigjennom den driftstilknnyttede markedsrisikoen. Agio/disagio har i 2024 i saldert form vist en agio på NOK 188 000.

Selskapet er også eksponert for endringer i rentenivået, da selskapets gjeld er bundet til flytende rente pluss fast påslag. Videre kan endringer i rentenivået påvirke investeringsmulighetene i fremtidige perioder.

Kreditrisiko.

Risikoen for tap på fordringer er fortsatt vurdert som moderat da interne rutiner i selskapet for oppfølging av fordringsmassen er ganske skarp, som nok er en grunn for at selskapet hittil ikke har hatt større tap på fordringer.

Det er ikke inngått avtaler om motregning eller andre finansielle instrumenter som reduserer kredittrisikoen i selskapet.

Likviditetsrisiko.

Selskapet vurderer likviditeten i selskapet gjennomgående som tilfredsstillende/noe stram i perioder, relatert til forskuddsbetaling av varer og svingninger i lagerverdien. Det bestrebes alltid en høy servicegrad for våre kunder som også fordrer et optimalt/stort lagerhold. Det arbeides imidlertid kontinuerlig for bedre innkjøpsbetingelser og kostnader som berører varekostnadene, og som nevnt i forrige avsnitt blir på den annen side fordringsmassen skarpt fulgt opp.

Oppsummering.

Etter styrets oppfatning gir fremlagt resultatregnskap og balanse med noter uttrykk for virksomhetens resultat for 2024 og økonomiske stilling ved årsskiftet.

Det er ikke inntrådt forhold etter regnskapsårets slutt som er av betydning for bedømmelsen av regnskapet.

Se våre mange lokasjoner på

www.victoria.no

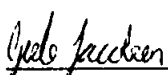


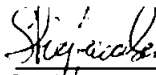
Et selskap i Victoriagruppen


VICTORIA AS
HOVEDKONTOR
Leirvikflaten 5, 5179 Godvik, NORWAY
Tlf. +47 55 50 88 50
Org.NO 974 685 019 MVA
Email: kundeservice@victoria.no

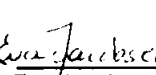
Selskapet har en god posisjon og en kontrollert god drift ved utgangen av mai 2025. Dette sammen med informasjon som er tilgjengelig bekreftes det, i henhold til regnskapsloven § 3-3, at forutsetning for videre drift, er lagt til grunn ved avleggelse av regnskapet for 2024.

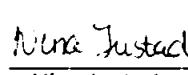
Bergen 12.06.25
I styret for Victoria AS


Gisle Jacobsen
Nestleder


Stig Jacobsen
Styremedlem


Knut Jacobsen
Styreleder


Eva Jacobsen
Styremedlem


Nina Justad
Styremedlem

Se våre mange lokasjoner på

www.victoria.no



Kontantstrømoppstilling

Victoria AS

	2024	2023
Likvider tilført/brukt på virksomheten:		
Resultat før skatt	2 214 628	476 033
+/- Tap/gevinst ved salg av anleggsmidler	-54 568	0
+ Ordinære avskrivninger	2 814 467	2 604 054
- Periodens betalte skatt	0	-388 284
+/- Endring i lager	2 886 682	-3 175 751
+/- Endring i debitorer	5 775 915	-3 001 623
+/- Endring i kreditorer	-5 010 183	2 740 190
+/- Endr. i andre tidsavgrensingsposter	9 334 259	-605 070
A = Netto likviditetsendr. fra virksomhet	17 961 200	-1 350 451
Likvider tilført/brukt på investeringer:		
- Investeringer i varige driftsmidler	-1 758 824	-5 275 397
+ Salg av varige driftsmidler (salgssum)	340 000	475 848
+salgssum ved salg av aksjer	0	0
+/- Endring kortsiktige utlån	0	0
Kjøp / salg egne aksjer	0	0
+/- Endring i andre investeringer	-235 750	-191 025
B = Netto likviditetsendr. fra investering	-1 654 574	-4 990 574
Likvider tilført/brukt på finansiering:		
+ Opptak av ny gjeld (korts. og langs.)	-1 495 704	3 372 850
- Nedbetaling av gjeld	0	0
+/- Endring kassekreditt	-18 777 134	4 147 327
- Utbytte	0	0
C = Netto likviditetsendr. fra finansiering	-20 272 838	7 520 177
+ Likviditetsbeholdning 1.1.	5 651 197	4 472 045
+ tilført ved fusjon	0	0
A+B+C Netto endr. i likvider gjennom året	-3 966 212	1 179 152
= Likviditetsbeholdning 31.12.	1 684 984	5 651 197