



ÅRSREGNSKAPET FOR REGNSKAPSÅRET 2022 - GENERELL INFORMASJON

Enheten

Organisasjonsnummer: 925 132 047
Organisasjonsform: Aksjeselskap
Foretaksnavn: HERMUS AS
Forretningsadresse: Husebybakken 41
0379 OSLO

Regnskapsår

Årsregnskapets periode: 01.01.2022 - 31.12.2022

Konsern

Morselskap i konsern: Nei

Regnskapsregler

Regler for små foretak benyttet: Ja
Benyttet ved utarbeidelsen av årsregnskapet til selskapet: Regnskapslovens alminnelige regler

Årsregnskapet fastsatt av kompetent organ

Bekreftet av representant for selskapet: Ida Hermine Fossum Sønju
Dato for fastsettelse av årsregnskapet: 28.05.2023

Grunnlag for avgivelse

År 2022: Årsregnskapet er elektronisk innlevert
År 2021: Tall er hentet fra elektronisk innlevert årsregnskap fra 2022

Det er ikke krav til at årsregnskapet m.v. som sendes til Regnskapsregisteret er undertegnet. Kontrollen på at dette er utført ligger hos revisor/enhetens øverste organ. Sikkerheten ivaretas ved at innsender har rolle/rettighet for innsending av årsregnskapet via Altinn, og ved at det bekreftes at årsregnskapet er fastsatt av kompetent organ.

Brønnøysundregistrene, 23.06.2024



Resultatregnskap

Beløp i: NOK	Note	2022	2021
RESULTATREGNSKAP			
Inntekter			
Annen driftsinntekt		631 346	9 048 108
Sum inntekter		631 346	9 048 108
Kostnader			
Lønnskostnad	1	259 429	255 350
Annen driftskostnad	2, 3	6 043 980	11 435 848
Sum kostnader		6 303 410	11 691 198
Driftsresultat		-5 672 064	-2 643 090
Finansinntekter og finanskostnader			
Annen renteinntekt		87 638	43 163
Annen finansinntekt		1 174 576	3 995 517
Sum finansinntekter		1 262 214	4 038 679
Annen rentekostnad		63 985	47 704
Sum finanskostnader		63 985	47 704
Netto finans		1 198 229	3 990 976
Ordinært resultat før skattekostnad		-4 473 834	1 347 886
Skattekostnad på resultat	4	61 219	316 218
Ordinært resultat etter skattekostnad		-4 535 053	1 031 668
Årsresultat	5	-4 535 053	1 031 668
Årsresultat etter minoritetsinteresser		-4 535 053	1 031 668
Totalresultat		-4 535 053	1 031 668
Overføringer og disponeringer			
Ordinært utbytte			3 740 000
Overført fra annen egenkapital		-4 535 053	-2 708 332
Sum overføringer og disponeringer	5	-4 535 053	1 031 668



Resultatregnskap

Beløp i: NOK	Note	2022	2021
---------------------	-------------	-------------	-------------



Balanse

Beløp i: NOK	Note	2022	2021
BALANSE - EIENDELER			
Anleggsmidler			
Immaterielle eiendeler			
Utsatt skattefordel	4	204 360	78 941
Sum immaterielle eiendeler		204 360	78 941
Finansielle anleggsmidler			
Investeringer i tilknyttet selskap	2	2 150 000	6 200 000
Lån til tilknyttet selskap og felles kontrollert virksomhet		3 231 557	3 145 067
Investeringer i aksjer og andeler	6	9 861 610	9 916 846
Sum finansielle anleggsmidler		15 243 167	19 261 913
Sum anleggsmidler		15 447 527	19 340 854
Omløpsmidler			
Varer			
Fordringer			
Andre kortsiktige fordringer		90 028	351 997
Sum fordringer		90 028	351 997
Investeringer			
Markedsbaserte aksjer	3	10 699 749	10 703 849
Markedsbaserte obligasjoner	3	9 871 767	11 155 435
Andre markedsbaserte finansielle instrumenter	3	13 211 450	13 758 044
Sum investeringer		33 782 966	35 617 328
Bankinnskudd, kontanter og lignende			
Bankinnskudd, kontanter o.l.		661 128	4 103 863
Sum bankinnskudd, kontanter og lignende		661 128	4 103 863
Sum omløpsmidler		34 534 122	40 073 188
SUM EIENDELER		49 981 649	59 414 042



Balanse

Beløp i: NOK	Note	2022	2021
BALANSE - EGENKAPITAL OG GJELD			
Egenkapital			
Innskutt egenkapital			
Aksjekapital	5, 7	1 210 000	1 210 000
Overkurs	5	44 905 383	49 440 437
Sum innskutt egenkapital		46 115 383	50 650 437
Annen egenkapital	5		
Sum egenkapital		46 115 383	50 650 437
Gjeld			
Langsiktig gjeld			
Utsatt skatt	4		
Annen langsiktig gjeld			
Sum langsiktig gjeld		0	0
Kortsiktig gjeld			
Leverandørgjeld		19 705	82 175
Betalbar skatt	4	186 638	471 110
Utbytte			3 740 000
Annen kortsiktig gjeld	7	3 659 923	4 470 320
Sum kortsiktig gjeld		3 866 266	8 763 605
Sum gjeld		3 866 266	8 763 605
SUM EGENKAPITAL OG GJELD		49 981 649	59 414 042



Brønnøysundregistrene

ÅRSREGNSKAP FOR REGNSKAPSÅRET 2022 - GENERELL INFORMASJON

Journalnummer: 2023 495891

Enheten

Organisasjonsnummer: 925 132 047
Organisasjonsform: Aksjeselskap
Foretaksnavn: HERMUS AS
Forretningsadresse: Husebybakken 41
0379 OSLO

Regnskapsår

Årsregnskapets periode: 01.01.2022 - 31.12.2022

Konsern

Morselskap i konsern: Nei

Regnskapsregler

Regler for små foretak benyttet: Ja
Benyttet ved utarbeidelsen av
årsregnskapet til selskapet: Regnskapslovens alminnelige regler

Årsregnskapet fastsatt av kompetent organ

Bekreftet av representant for selskapet: Ida Hermine Fossum Sønju
Dato for fastsettelse av årsregnskapet: 28.05.2023

Revisjon

Ekstern autorisert regnskapsfører har i løpet av regnskapsåret bistått ved den løpende regnskapsføringen eller utført andre tjenester for selskapet enn å utarbeide årsregnskapet: Ja

Grunnlag for avgivelse

År 2022: Årsregnskap er elektronisk innlevert.
År 2021: Tall er hentet fra elektronisk innlevert årsregnskap fra 2022.

Det er ikke krav til at årsregnskapet m.v. som sendes til Regnskapsregisteret er undertegnet. Kontrollen på at dette er utført ligger hos revisor/enhetens øverste organ. Sikkerheten ivaretas ved at innsender har rolle/rettighet for innsending av årsregnskapet via Altinn, og ved at det bekreftes at årsregnskapet er fastsatt av kompetent organ.

Brønnøysundregistrene, 22.06.2023



Organisasjonsnr: 925 132 047
HERMUS AS

RESULTATREGNSKAP

Beløp i: NOK	Note	2022	2021
RESULTATREGNSKAP			
Inntekter			
Annen driftsinntekt		631 346	9 048 108
Sum inntekter		631 346	9 048 108
Kostnader			
Lønnskostnad	1	259 429	255 350
Annen driftskostnad	2, 3	6 043 980	11 435 848
Sum kostnader		6 303 410	11 691 198
Driftsresultat		-5 672 064	-2 643 090
Finansinntekter og finanskostnader			
Annen renteinntekt		87 638	43 163
Annen finansinntekt		1 174 576	3 995 517
Sum finansinntekter		1 262 214	4 038 679
Annen rentekostnad		63 985	47 704
Sum finanskostnader		63 985	47 704
Netto finans		1 198 229	3 990 976
Ordinært resultat før skattekostnad			
Skattekostnad på resultat	4	61 219	316 218
Ordinært resultat etter skattekostnad		-4 535 053	1 031 668
Årsresultat	5	-4 535 053	1 031 668
Årsresultat etter minoritetsinteresser		-4 535 053	1 031 668
Totalresultat		-4 535 053	1 031 668
Overføringer og disponeringer			
Ordinært utbytte			3 740 000
Overført fra annen egenkapital		-4 535 053	-2 708 332
Sum overføringer og disponeringer	5	-4 535 053	1 031 668



Organisasjonsnr: 925 132 047
HERMUS AS

BALANSE

Beløp i: NOK	Note	2022	2021
BALANSE - EIENDELER			
Anleggsmidler			
Immaterielle eiendeler			
Utsatt skattefordel	4	204 360	78 941
Sum immaterielle eiendeler		204 360	78 941
Finansielle anleggsmidler			
Investeringer i tilknyttet selskap	2	2 150 000	6 200 000
Lån til tilknyttet selskap og felles kontrollert virksomhet		3 231 557	3 145 067
Investeringer i aksjer og andeler	6	9 861 610	9 916 846
Sum finansielle anleggsmidler		15 243 167	19 261 913
Sum anleggsmidler		15 447 527	19 340 854
Omløpsmidler			
Varer			
Fordringer			
Andre kortsiktige fordringer		90 028	351 997
Sum fordringer		90 028	351 997
Investeringer			
Markedsbaserte aksjer	3	10 699 749	10 703 849
Markedsbaserte obligasjoner	3	9 871 767	11 155 435
Andre markedsbaserte finansielle instrumenter	3	13 211 450	13 758 044
Sum investeringer		33 782 966	35 617 328
Bankinnskudd, kontanter og lignende			
Bankinnskudd, kontanter o. l.		661 128	4 103 863
Sum bankinnskudd, kontanter og lignende		661 128	4 103 863
Sum omløpsmidler		34 534 122	40 073 188
SUM EIENDELER		49 981 649	59 414 042
BALANSE - EGENKAPITAL OG GJELD			



Egenkapital			
Innskutt egenkapital			
Aksjekapital	5, 7	1 210 000	1 210 000
Overkurs	5	44 905 383	49 440 437
Sum innskutt egenkapital		46 115 383	50 650 437
Annen egenkapital	5		
Sum egenkapital		46 115 383	50 650 437
Gjeld			
Langsiktig gjeld			
Utsatt skatt	4		
Annen langsiktig gjeld			
Sum langsiktig gjeld		0	0
Kortsiktig gjeld			
Leverandørgjeld		19 705	82 175
Betalbar skatt	4	186 638	471 110
Utbytte			3 740 000
Annen kortsiktig gjeld	7	3 659 923	4 470 320
Sum kortsiktig gjeld		3 866 266	8 763 605
Sum gjeld		3 866 266	8 763 605
SUM EGENKAPITAL OG GJELD		49 981 649	59 414 042



Organisasjonsnr: 925 132 047
HERMUS AS

NOTEOPPLYSNINGER - SELSKAP - alle poster oppgitt i hele tall

Note

Antall årsverk i regnskapsåret
0.00

Sum Beløp

Balanseført verdi 31.12. Varige driftsmidler Immaterielle eiend.

Konsernregnskap

Morselskapet sitt navn

Forretningskontor for morselskapet

Begrunnelse for at datterselskap er utelatt fra konsolideringen

Samlet beløp - tilknyttet selskap Årets Fjorårets

Samlet beløp - foretak i samme konsern Årets Fjorårets

Samlet beløp - foretak i samme konsern Årets Fjorårets

Samlet beløp - felles kontrollert virksomhet Årets Fjorårets

Pantstillelse Beløp

Beholdning av egne aksjer Antall Pålydende Andel av aksjek.



HERMUS AS
ORG. NR. 925 132 047

ÅRSOPPGJØR 2022

Innhold:

Resultatregnskap
Balanse
Noter
Uavhengige revisors beretning



Resultatregnskap			
Hermus AS			
Driftsinntekter og driftskostnader	Note	2022	2021
Annen driftsinntekt		631 346	9 048 108
Sum driftsinntekter		631 346	9 048 108
Lønnskostnad	1	259 429	255 350
Annen driftskostnad	2, 3	6 043 980	11 435 848
Sum driftskostnader		6 303 410	11 691 198
Driftsresultat		-5 672 064	-2 643 090
Finansinntekter og finanskostnader			
Annen renteinntekt		87 638	43 163
Annen finansinntekt		1 174 576	3 995 517
Annen rentekostnad		63 985	47 704
Resultat av finansposter		1 198 229	3 990 976
Resultat før skattekostnad		-4 473 834	1 347 886
Skattekostnad på resultat	4	61 219	316 218
Resultat		-4 535 053	1 031 668
Årsresultat	5	-4 535 053	1 031 668
Overføringer			
Tilleggsutbytte		0	3 740 000
Overført fra annen egenkapital		4 535 053	2 708 332
Sum overføringer	5	-4 535 053	1 031 668

Hermus AS

Side 1



Balanse			
Hermus AS			
Eiendeler	Note	2022	2021
Anleggsmidler			
Utsatt skattefordel	4	204 360	78 941
Sum immaterielle eiendeler		204 360	78 941
Finansielle anleggsmidler			
Investeringer i tilknyttet selskap	2	2 150 000	6 200 000
Lån til tilknyttet selskap og felles kontrollert virksomhet		3 231 557	3 145 067
Investeringer i aksjer og andeler	6	9 861 610	9 916 846
Sum finansielle anleggsmidler		15 243 167	19 261 913
Sum anleggsmidler		15 447 527	19 340 854
Omløpsmidler			
Fordringer			
Andre kortsiktige fordringer		90 028	351 997
Sum fordringer		90 028	351 997
Investeringer			
Markedsbaserte aksjer	3	10 699 749	10 703 849
Markedsbaserte obligasjoner	3	9 871 767	11 155 435
Andre markedsbaserte finansielle instrumenter	3	13 211 450	13 758 044
Sum investeringer		33 782 966	35 617 328
Bankinnskudd, kontanter o.l.		661 128	4 103 863
Sum omløpsmidler		34 534 122	40 073 188
Sum eiendeler		49 981 649	59 414 042




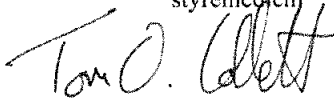
Hermus AS

Side 2



Balanse			
Hermus AS			
Egenkapital og gjeld	Note	2022	2021
Egenkapital			
Innskutt egenkapital			
Aksjekapital	5, 7	1 210 000	1 210 000
Overkurs	5	44 905 383	49 440 437
Sum innskutt egenkapital		46 115 383	50 650 437
Opptjent egenkapital			
Sum egenkapital		46 115 383	50 650 437
Gjeld			
Avsetning for forpliktelser			
Kortsiktig gjeld			
Leverandørgjeld		19 705	82 175
Betalbar skatt	4	186 638	471 110
Utbytte		0	3 740 000
Annen kortsiktig gjeld	7	3 659 923	4 470 320
Sum kortsiktig gjeld		3 866 266	8 763 605
Sum gjeld		3 866 266	8 763 605
Sum egenkapital og gjeld		49 981 649	59 414 042

Oslo, 28.05.2023
Styret i Hermus AS

 Ida Hermine Fossum Sønju styreleder	 Pernille Emilie Sønju styremedlem	 Alvilde Celine Sønju styremedlem
 Herman Nicolai Sønju styremedlem	 Tom Oscar Collett styremedlem	

Hermus AS Side 3



HERMUS AS NOTER 2022

Regnskapsprinsipper

Årsregnskapet er satt opp i samsvar med regnskapsloven og god regnskapsskikk for små foretak.

Hovedregel for vurdering av klassifisering av eiendeler og gjeld

Eiendeler bestemt til varig eie eller bruk er klassifisert som anleggsmidler. Andre eiendeler er klassifisert som omløpsmidler. Fordringer som skal tilbakebetales innen et år er uansett klassifisert som omløpsmidler. Ved klassifisering av kortsiktig og langsiktig gjeld er analoge kriterier lagt til grunn.

Anleggsmidler vurderes til anskaffelseskost, men nedskrives til virkelig verdi når verdifallet forventes ikke å være forbigående. Anleggsmidler med begrenset økonomisk levetid avskrives planmessig. Langsiktig gjeld balanseføres til nominelt mottatt beløp på etableringstidspunktet. Langsiktig gjeld oppskrives ikke til virkelig verdi som følge av renteendring.

Omløpsmidler vurderes til laveste av anskaffelseskost og virkelig verdi. Kortsiktig gjeld balanseføres til nominelt mottatt beløp på etableringstidspunktet. Kortsiktig gjeld oppskrives ikke til virkelig verdi som følge av renteendring.

Enkelte poster er vurdert etter andre regler, og redegjøres for nedenfor.

Fordringer

Kundefordringer og andre fordringer oppføres til pålydende etter fradrag for avsetning til forventet tap. Avsetning til tap gjøres på grunnlag av en individuell vurdering av de enkelte fordringene. I tillegg gjøres det for øvrige kundefordringer en uspesifisert avsetning for å dekke antatt tap.

Aksjer i andre selskaper

Aksjer vurderes til laveste verdi av kostpris og virkelig verdi på balansedagen. Tap ved realisasjon av aksjer og nedskrivning av aksjer klassifiseres som driftskostnader og tilsvarende klassifiseres gevinst ved realisasjon og reversering av nedskrivninger som driftsinntekter. Utbetaling fra andeler i DA og mottatte utbytter klassifiseres som finansinntekter.

Markedsbaserte finansielle omløpsmidler

Selskapets markedsbaserte finansielle omløpsmidler er definert som en handelsportefølje. Porteføljen vurderes til den laveste av anskaffelseskost og virkelig verdi på balansedagen. Gevinst eller tap ved realisasjon av aksjer og fondsandeler samt nedskrivning eller reversering av nedskrivning av aksjebeholdningen resultatføres som driftsinntekter/driftskostander.

Skatter

Skatter kostnadsføres når de påløper, det vil si at skattekostnaden er knyttet til det regnskapsmessige resultat for skatt. Ved bruk av egenkapitalmetoden som vurderingsprinsipp for eierandeler i selskaper som er egne skatte- subjekter, er resultatandelen allerede fratrukket skatt. Skatt knyttet til egenkapitaltransaksjoner, for eksempel konsernbidrag, føres mot egenkapitalen.

Skattekostnaden består av betalbar skatt (skatt på årets skattepliktige inntekt) og endring i netto utsatt skatt. Skattekostnaden fordeles på ordinært resultat og resultat av ekstraordinære poster i henhold til skattegrunnlaget. Utsatt skatt og utsatt skattefordel er presentert netto i balansen.



Note 1 Lønnskostander

	2022	2021
Styrehonorar	227 370	223 795
Arbeidsgiveravgift	32 059	31 555
Sum	259 429	255 350

Selskapet har ikke hatt noen ansatte i 2022.

Selskapet er ikke pliktig til å ha tjenestepensjonsordning etter lov om obligatorisk tjenestepensjon.

Note 2 Investering i tilknyttet selskap

Foretaksnavn	Forretnings- kontor	Eierandel Stemmeandel	Antall	Anskaffelses verdi	Bokført verdi
Foinco AS	Oslo	20 %	1 000 000	54 338 834	2 150 000

Aksjene i Foinco AS er nedskrevet med kr 4 050 000 i 2022.

Note 3 Markedsbaserte verdipapirer

Selskapet har investert i markedsbaserte verdipapirer pr 31.12:

	Kostpris	Markedsverdi 31.12.	Urealisert gevinst/tap
Markedsbaserte obligasjonsfond	10 423 201	9 871 767	-551 434
Markedsbaserte verdipapirfond	13 588 925	13 211 450	-377 475
Markedsbaserte aksjefond	11 078 560	10 699 749	-378 811
Sum investeringer	35 090 686	33 782 966	-1 307 720

Markedsbaserte verdipapirer er pr. 31.12.22 justert til virkelig verdi. Årets verdijustering er kr. -1 612 747.

Note 4 Skatt

Beregning av årets skattegrunnlag:	2022	2021
Resultat før skattekostnad	-4 473 834	1 347 886
Permanente forskjeller	5 322 187	793 524
Endring i midlertidige forskjeller	-	-
Benyttet fremførbart underskudd	-	-
Årets skattegrunnlag	848 353	2 141 410
22 % betalbar skatt	186 638	471 110
Endring i utsatt skatt	-125 419	-154 892
Årets skattekostnad	61 219	316 218



Midlertidige forskjeller	30.12.2022	30.12.2021
Aksjer og andre finansielle instrumenter	-928 909	-358 821
Utsatt skatt/ utsatt skattefordel 22%	-204 360	-78 941

Note 5 Egenkapital

	Aksje- kapital	Overkurs	Annen egenkapital	Sum
01.01.2022	1 210 000	49 440 436	-	50 650 436
Årets resultat		-4 535 053		-4 535 053
Avsatt tilleggsutbytte				0
31.12.2022	1 210 000	44 905 383	0	46 115 384

Note 6 Investeringer i aksjer/andeler

Selskap	Antall aksjer/andeler	Kostpris	Bokført verdi
Vestre Vika DA	0,5%	2 883 143	2 883 143
Kirkegaten 15 DA	2,0833%	4 215 990	4 215 990
Credo Invest Nr. 8 AS	2 620	218 321	100 000
Sonitor IPS Holding AS	1 401 304	2 662 477	2 662 477
Sum aksjer		9 979 931	9 861 610

Aksjene er bokført til den laveste verdien av kostpris og virkelig verdi, etter laveste verdis prinsipp. Aksjene er verdjustert med kr - 55 236 i 2022.

Note 7 Antall aksjer, aksjeeiere m.v

Aksjekapitalen i selskapet pr 31.12.2022 består av følgende aksjeklasser:

Aksjekapital	Antall	Pålydende	Bokført
A-aksjer	2 200	50	110 000
B-aksjer	22 000	50	1 100 000
Totalt	24 200		1 210 000

Aksjonærer	A-aksjer	B-aksjer	Eierandel
Hermida AS	2 200	15 796	74,36 %
Balvi AS		2 068	8,55 %
Hension AS		2 068	8,55 %
Sonns AS		2 068	8,55 %
Totalt antall aksjer	2 200	22 000	100 %

Hver A-aksje har 20 stemmer og hver B-aksje har 1 stemme.

Selskapets indirekte eiere har ytet lån til selskapet på til sammen kr. 3 594 846 per. 31.12.2022. Lånene er renteberegnet og kr. 62 575 er kostnadsført i 2022.

Hermida AS eies av styrets leder Ida Hermine Fossum Sønju
Balvi AS eies av styremedlem Alvilde Celine Sønju
Hension AS eies av styremedlem Herman Nicolai Sønju
Sonns AS eies av styremedlem Pernille Emilie Sønju



Crowe Partner Revisjon AS
Org.nr.: 922829845MVA
Dronning Mauds gate 10
0250 Oslo
Tlf. +47 21 93 93 00
www.crowe.no

Til generalforsamlingen i Hermus AS

UAVHENGIG REVISORS BERETNING

Konklusjon

Vi har revidert **Hermus AS'** årsregnskap som viser et underskudd på **NOK 4 535 053,-**. Årsregnskapet består av balanse per 31. desember 2022 og resultatregnskap for regnskapsåret avsluttet per denne datoen og noter til årsregnskapet, herunder et sammendrag av viktige regnskapsprinsipper.

Etter vår mening

- oppfyller årsregnskapet gjeldende lovkrav, og
- gir årsregnskapet et rettviseende bilde av selskapets finansielle stilling per 31. desember 2022 og av dets resultat for regnskapsåret avsluttet per denne datoen i samsvar med regnskapslovens regler og god regnskapsskikk i Norge.

Grunnlag for konklusjonen

Vi har gjennomført revisjonen i samsvar med International Standards on Auditing (ISA-ene). Våre oppgaver og plikter i henhold til disse standardene er beskrevet nedenfor under Revisors oppgaver og plikter ved revisjonen av årsregnskapet. Vi er uavhengige av selskapet slik det kreves i lov, forskrift og International Code of Ethics for Professional Accountants (inkludert internasjonale uavhengighetsstandarder) utstedt av the International Ethics Standards Board for Accountants (IESBA-reglene), og vi har overholdt våre øvrige etiske forpliktelser i samsvar med disse kravene. Innhentet revisjonsbevis er etter vår vurdering tilstrekkelig og hensiktsmessig som grunnlag for vår konklusjon.

Styrets ansvar for årsregnskapet

Styret (ledelsen) er ansvarlig for å utarbeide årsregnskapet og for at det gir et rettviseende bilde i samsvar med regnskapslovens regler og god regnskapsskikk i Norge. Ledelsen er også ansvarlig for slik intern kontroll som den finner nødvendig for å kunne utarbeide et årsregnskap som ikke inneholder vesentlig feilinformasjon, verken som følge av misligheter eller utilsiktede feil.

Ved utarbeidelsen av årsregnskapet må ledelsen ta standpunkt til selskapets evne til fortsatt drift og opplyse om forhold av betydning for fortsatt drift. Forutsetningen om fortsatt drift legges til grunn for årsregnskapet så lenge det ikke er sannsynlig at virksomheten vil bli avvirket.

Revisors oppgaver og plikter ved revisjonen av årsregnskapet

Vårt mål er å oppnå betryggende sikkerhet for at årsregnskapet som helhet ikke inneholder vesentlig feilinformasjon, verken som følge av misligheter eller utilsiktede feil, og å avgi en revisjonsberetning som inneholder vår konklusjon. Betryggende sikkerhet er en høy grad av sikkerhet, men ingen garanti for at en revisjon utført i samsvar med ISA-ene, alltid vil avdekke vesentlig feilinformasjon som eksisterer. Feilinformasjon kan oppstå som følge av misligheter eller utilsiktede feil. Feilinformasjon blir vurdert som vesentlig dersom den enkeltvis eller samlet med rimelighet kan forventes å påvirke økonomiske beslutninger som brukerne foretar basert på årsregnskapet.

Crowe Partner Revisjon AS is a member of Crowe Global, a Swiss Verein. Each member firm of Crowe Global is a separate and independent legal entity. Crowe Partner Revisjon AS and its affiliates are not responsible or liable for any acts or omissions of Crowe Global or any other member of Crowe Global. Crowe Global does not render any professional services and does not have an ownership or partnership interest in Crowe Partner Revisjon AS.

© 2023 Crowe Partner Revisjon AS



Crowe Partner Revisjon AS
Org.nr.: 922829845MVA
Dronning Mauds gate 10
0250 Oslo
Tlf. +47 21 93 93 00
www.crowe.no

Som del av en revisjon i samsvar med ISA-ene, utøver vi profesjonelt skjønn og utviser profesjonell skepsis gjennom hele revisjonen. I tillegg:

- identifiserer og vurderer vi risikoen for vesentlig feilinformasjon i årsregnskapet, enten det skyldes misligheter eller utilsiktede feil. Vi utformer og gjennomfører revisjonshandlinger for å håndtere slike risikoer, og innhenter revisjonsbevis som er tilstrekkelig og hensiktsmessig som grunnlag for vår konklusjon. Risikoen for at vesentlig feilinformasjon som følge av misligheter ikke blir avdekket, er høyere enn for feilinformasjon som skyldes utilsiktede feil, siden misligheter kan innebære samarbeid, forfalskning, bevisste utelatelser, uriktige fremstillinger eller overstyring av intern kontroll.
- opparbeider vi oss en forståelse av den interne kontroll som er relevant for revisjonen, for å utforme revisjonshandlinger som er hensiktsmessige etter omstendighetene, men ikke for å gi uttrykk for en mening om effektiviteten av selskapets interne kontroll.
- evaluerer vi om de anvendte regnskapsprinsippene er hensiktsmessige og om regnskapsestimater og tilhørende noteopplysninger utarbeidet av ledelsen er rimelige.
- konkluderer vi på om ledelsens bruk av fortsatt drift-forutsetningen er hensiktsmessige og, basert på innhentede revisjonsbevis, hvorvidt det foreligger vesentlig usikkerhet knyttet til hendelser eller forhold som kan skape tvil av betydning om selskapets evne til fortsatt drift. Dersom vi konkluderer med at det eksisterer vesentlig usikkerhet, kreves det at vi i revisjonsberetningen henleder oppmerksomheten på tilleggsopplysningene i årsregnskapet, eller, dersom slike tilleggsopplysninger ikke er tilstrekkelige, at vi modifierer vår konklusjon. Våre konklusjoner er basert på revisjonsbevis innhentet inntil datoen for revisjonsberetningen. Etterfølgende hendelser eller forhold kan imidlertid medføre at selskapet ikke fortsetter driften.
- evaluerer vi den samlede presentasjonen, strukturen og innholdet i årsregnskapet, inkludert tilleggsopplysningene, og hvorvidt årsregnskapet gir uttrykk for de underliggende transaksjonene og hendelsene på en måte som gir et rettviseende bilde.

Vi kommuniserer med styret blant annet om det planlagte innholdet i og tidspunkt for revisjonsarbeidet og eventuelle vesentlige funn i revisjonen, herunder vesentlige svakheter i intern kontroll som vi avdekker gjennom revisjonen.

Oslo, 14. juni 2023

CROWE PARTNER REVISJON AS

Ellen Austenå
Statsautorisert revisor

Crowe Partner Revisjon AS is a member of Crowe Global, a Swiss Verein. Each member firm of Crowe Global is a separate and independent legal entity. Crowe Partner Revisjon AS and its affiliates are not responsible or liable for any acts or omissions of Crowe Global or any other member of Crowe Global. Crowe Global does not render any professional services and does not have an ownership or partnership interest in Crowe Partner Revisjon AS.

© 2023 Crowe Partner Revisjon AS



Elektronisk signatur

Signert av

AUSTENÅ, ELLEN
Norwegian Bypass

Dato og tid

(UTC+01:00) Amsterdam, Berlin, Bern, Rome, Stockholm, Vienna

14.06.2023 19.58.32

Dette dokumentet er signert med elektronisk signatur. En elektronisk signatur er juridisk forpliktende på samme måte som en håndskrevet signatur på papir. Denne siden er lagt til dokumentet for å vise grunnleggende informasjon om signaturen(e), og på de foregående sidene kan du lese dokumentet som er signert. Vedlagt finnes også en PDF med signatordetaljer, og en XML-fil med innholdet i den elektroniske signaturen(e). Vedleggene kan brukes for å verifisere gyldigheten av dokumentets signatur ved behov.