



ÅRSREGNSKAPET FOR REGNSKAPSÅRET 2020 - GENERELL INFORMASJON

Enheten

Organisasjonsnummer: 991 767 827
Organisasjonsform: Aksjeselskap
Foretaksnavn: ENERGIBYGGET AS
Forretningsadresse: Klæbuveien 118
7031 TRONDHEIM

Regnskapsår

Årsregnskapets periode: 01.01.2020 - 31.12.2020

Konsern

Morselskap i konsern: Nei

Regnskapsregler

Regler for små foretak benyttet: Ja
Benyttet ved utarbeidelsen av årsregnskapet til selskapet: Regnskapslovens alminnelige regler

Årsregnskapet fastsatt av kompetent organ

Bekreftet av representant for selskapet: Hege Johnsen
Dato for fastsettelse av årsregnskapet: 22.06.2021

Grunnlag for avgivelse

År 2020: Årsregnskapet er elektronisk innlevert
År 2019: Tall er hentet fra elektronisk innlevert årsregnskap fra 2020

Det er ikke krav til at årsregnskapet m.v. som sendes til Regnskapsregisteret er undertegnet. Kontrollen på at dette er utført ligger hos revisor/enhetens øverste organ. Sikkerheten ivaretas ved at innsender har rolle/rettighet for innsending av årsregnskapet via Altinn, og ved at det bekreftes at årsregnskapet er fastsatt av kompetent organ.

Brønnøysundregistrene, 20.07.2022



Resultatregnskap

| Beløp i: NOK | Note | 2020 | 2019 |
|---|------|-------------------|-------------------|
| RESULTATREGNSKAP | | | |
| Inntekter | | | |
| Leieinntekt | 7 | 30 290 000 | 23 194 000 |
| Sum inntekter | | 30 290 000 | 23 194 000 |
| Kostnader | | | |
| Avskrivning av driftsmidler og immaterielle eiendeler | 2 | 6 679 000 | 6 632 000 |
| Annen driftskostnad | 5, 7 | 3 600 000 | 646 000 |
| Sum kostnader | | 10 278 000 | 7 278 000 |
| Driftsresultat | | 20 012 000 | 15 916 000 |
| Annen finansinntekt | | | |
| Rentekostnad til foretak i samme konsern | | 1 690 000 | 2 987 000 |
| Sum finanskostnader | | 1 690 000 | 2 987 000 |
| Netto finans | 6, 7 | -1 690 000 | -2 987 000 |
| Ordinært resultat før skattekostnad | | 18 322 000 | 12 929 000 |
| Skattekostnad på ordinært resultat | 1 | 4 031 000 | 2 844 000 |
| Ordinært resultat etter skattekostnad | | 14 291 000 | 10 085 000 |
| Årsresultat | | 14 291 000 | 10 085 000 |
| Årsresultat etter minoritetsinteresser | | 14 291 000 | 10 085 000 |
| Totalresultat | | 14 291 000 | 10 085 000 |
| Overføringer og disponeringer | | | |
| Konsernbidrag | | 16 002 000 | 11 609 000 |
| Avsatt til annen egenkapital | | -1 711 000 | -1 524 000 |
| Sum overføringer og disponeringer | | 14 291 000 | 10 085 000 |



Balanse

| Beløp i: NOK | Note | 2020 | 2019 |
|---------------------------------------|------|--------------------|--------------------|
| BALANSE - EIENDELER | | | |
| Anleggsmidler | | | |
| Immaterielle eiendeler | | | |
| Varige driftsmidler | | | |
| Tomter, bygninger o.a. fast eiendom | 2 | 163 143 000 | 169 122 000 |
| Sum varige driftsmidler | | 163 143 000 | 169 122 000 |
| Sum anleggsmidler | | 163 143 000 | 169 122 000 |
| Omløpsmidler | | | |
| Varer | | | |
| Fordringer | | | |
| Andre kortsiktige fordringer | | 6 840 000 | 8 000 |
| Sum fordringer | | 6 840 000 | 8 000 |
| Sum omløpsmidler | | 6 840 000 | 8 000 |
| SUM EIENDELER | | 169 983 000 | 169 130 000 |
| BALANSE - EGENKAPITAL OG GJELD | | | |
| Egenkapital | | | |
| Innskutt egenkapital | | | |
| Aksjekapital | 3, 4 | 100 000 | 100 000 |
| Sum innskutt egenkapital | | 100 000 | 100 000 |
| Opptjent egenkapital | | | |
| Annen egenkapital | 4 | 14 568 000 | 16 279 000 |
| Sum opptjent egenkapital | | 14 568 000 | 16 279 000 |
| Sum egenkapital | | 14 668 000 | 16 379 000 |
| Gjeld | | | |



Balanse

| Beløp i: NOK | Note | 2020 | 2019 |
|--|-------------|--------------------|--------------------|
| Langsiktig gjeld | | | |
| Utsatt skatt | 1 | 547 000 | 1 030 000 |
| Sum avsetninger for forpliktelser | | 547 000 | 1 030 000 |
| Annen langsiktig gjeld | | | |
| Sum langsiktig gjeld | | 547 000 | 1 030 000 |
| Kortsiktig gjeld | | | |
| Leverandørgjeld | | 478 000 | 94 000 |
| Utbytte | 7 | 20 515 000 | 14 883 000 |
| Kortsiktig konserngjeld | 7 | 132 753 000 | 136 628 000 |
| Annen kortsiktig gjeld | 7 | 1 022 000 | 117 000 |
| Sum kortsiktig gjeld | | 154 768 000 | 151 722 000 |
| Sum gjeld | | 155 315 000 | 152 752 000 |
| SUM EGENKAPITAL OG GJELD | | 169 983 000 | 169 130 000 |



Brønnøysundregistrene

ÅRSREGNSKAP FOR REGNSKAPSÅRET 2020 - GENERELL INFORMASJON

Journalnummer: 2021 647277

Enheten

Organisasjonsnummer: 991 767 827
Organisasjonsform: Aksjeselskap
Foretaksnavn: ENERGIBYGGET AS
Forretningsadresse: Klæbuveien 118
7031 TRONDHEIM

Regnskapsår

Årsregnskapets periode: 01.01.2020 - 31.12.2020

Konsern

Morselskap i konsern: Nei

Regnskapsregler

Regler for små foretak benyttet: Ja
Benyttet ved utarbeidelsen av
årsregnskapet til selskapet: Regnskapslovens alminnelige regler

Årsregnskapet fastsatt av kompetent organ

Bekreftet av representant for selskapet: Hege Johnsen
Dato for fastsettelse av årsregnskapet: 22.06.2021

Grunnlag for avgivelse

År 2020: Årsregnskap er elektronisk innlevert.
År 2019: Tall er hentet fra elektronisk innlevert årsregnskap fra 2020.

Det er ikke krav til at årsregnskapet m.v. som sendes til Regnskapsregisteret er undertegnet. Kontrollen på at dette er utført ligger hos revisor/enhetens øverste organ. Sikkerheten ivaretas ved at innsender har rolle/rettighet for innsending av årsregnskapet via Altinn, og ved at det bekreftes at årsregnskapet er fastsatt av kompetent organ.

Brønnøysundregistrene, 26.08.2021



Organisasjonsnr: 991 767 827
ENERGIBYGGET AS

RESULTATREGNSKAP

| Beløp i: NOK | Note | 2020 | 2019 |
|---|------|-------------------|-------------------|
| RESULTATREGNSKAP | | | |
| Inntekter | | | |
| Leieinntekt | 7 | 30 290 000 | 23 194 000 |
| Sum inntekter | | 30 290 000 | 23 194 000 |
| Kostnader | | | |
| Avskrivning av driftsmidler og immaterielle eiendeler | 2 | 6 679 000 | 6 632 000 |
| Annen driftskostnad | 5, 7 | 3 600 000 | 646 000 |
| Sum kostnader | | 10 278 000 | 7 278 000 |
| Driftsresultat | | 20 012 000 | 15 916 000 |
| Annen finansinntekt | | | |
| Rentekostnad til foretak i samme konsern | | 1 690 000 | 2 987 000 |
| Sum finanskostnader | | 1 690 000 | 2 987 000 |
| Netto finans | 6, 7 | -1 690 000 | -2 987 000 |
| Ordinært resultat før skattekostnad | | 18 322 000 | 12 929 000 |
| Skattekostnad på ordinært resultat | 1 | 4 031 000 | 2 844 000 |
| Ordinært resultat etter skattekostnad | | 14 291 000 | 10 085 000 |
| Årsresultat | | 14 291 000 | 10 085 000 |
| Årsresultat etter minoritetsinteresser | | 14 291 000 | 10 085 000 |
| Totalresultat | | 14 291 000 | 10 085 000 |
| Overføringer og disponeringer | | | |
| Konsernbidrag | | 16 002 000 | 11 609 000 |
| Avsatt til annen egenkapital | | -1 711 000 | -1 524 000 |
| Sum overføringer og disponeringer | | 14 291 000 | 10 085 000 |



| | | | |
|---------------------------------|---|--------------------|--------------------|
| Utbytte | 7 | 20 515 000 | 14 883 000 |
| Kortsiktig konserngjeld | 7 | 132 753 000 | 136 628 000 |
| Annen kortsiktig gjeld | 7 | 1 022 000 | 117 000 |
| Sum kortsiktig gjeld | | 154 768 000 | 151 722 000 |
| Sum gjeld | | 155 315 000 | 152 752 000 |
| SUM EGENKAPITAL OG GJELD | | 169 983 000 | 169 130 000 |



Organisasjonsnr: 991 767 827
ENERGIBYGGET AS

NOTEOPPLYSNINGER - SELSKAP - alle poster oppgitt i hele tall

Note

Antall årsverk i regnskapsåret

Virksomheten har hatt følgende antall årsverk:
0.00



Til generalforsamlingen i Energibyget AS

Uavhengig revisors beretning

Uttalelse om revisjonen av årsregnskapet

Konklusjon

Vi har revidert Energibyget AS' årsregnskap som består av balanse per 31. desember 2020, resultatregnskap for regnskapsåret avsluttet per denne datoen og noter til årsregnskapet, herunder et sammendrag av viktige regnskapsprinsipper.

Etter vår mening er det medfølgende årsregnskapet avgitt i samsvar med lov og forskrifter og gir et rettviseende bilde av selskapets finansielle stilling per 31. desember 2020, og av dets resultater for regnskapsåret avsluttet per denne datoen i samsvar med regnskapslovens regler og god regnskapsskikk i Norge.

Grunnlag for konklusjonen

Vi har gjennomført revisjonen i samsvar med lov, forskrift og god revisjonsskikk i Norge, herunder de internasjonale revisjonsstandardene International Standards on Auditing (ISA-ene). Våre oppgaver og plikter i henhold til disse standardene er beskrevet i Revisors oppgaver og plikter ved revisjon av årsregnskapet. Vi er uavhengige av selskapet slik det kreves i lov og forskrift, og har overholdt våre øvrige etiske forpliktelser i samsvar med disse kravene. Etter vår oppfatning er innhentet revisjonsbevis tilstrekkelig og hensiktsmessig som grunnlag for vår konklusjon.

Styrets og daglig leders ansvar for årsregnskapet

Styret og daglig leder (ledelsen) er ansvarlig for å utarbeide årsregnskapet i samsvar med lov og forskrifter, herunder for at det gir et rettviseende bilde i samsvar med regnskapslovens regler og god regnskapsskikk i Norge. Ledelsen er også ansvarlig for slik internkontroll som den finner nødvendig for å kunne utarbeide et årsregnskap som ikke inneholder vesentlig feilinformasjon, verken som følge av misligheter eller utilsiktede feil.

Ved utarbeidelsen av årsregnskapet må ledelsen ta standpunkt til selskapets evne til fortsatt drift og opplyse om forhold av betydning for fortsatt drift. Forutsetningen om fortsatt drift skal legges til grunn for årsregnskapet så lenge det ikke er sannsynlig at virksomheten vil bli avviklet.

Revisors oppgaver og plikter ved revisjonen av årsregnskapet

Vårt mål med revisjonen er å oppnå betryggende sikkerhet for at årsregnskapet som helhet ikke inneholder vesentlig feilinformasjon, verken som følge av misligheter eller utilsiktede feil, og å avgi en revisjonsberetning som inneholder vår konklusjon. Betryggende sikkerhet er en høy grad av sikkerhet, men ingen garanti for at en revisjon utført i samsvar med lov, forskrift og god revisjonsskikk i Norge, herunder ISA-ene, alltid vil avdekke vesentlig feilinformasjon som eksisterer. Feilinformasjon kan oppstå som følge av misligheter eller utilsiktede feil. Feilinformasjon blir vurdert som vesentlig dersom den enkeltvis eller samlet med rimelighet kan forventes å påvirke økonomiske beslutninger som brukerne foretar basert på årsregnskapet.

PricewaterhouseCoopers AS, Brattørkaia 17B, Postboks 6365 Torgard, NO-7492 Trondheim
T: 02316, org. no.: 987 009 713 MVA, www.pwc.no
Statsautoriserte revisorer, medlemmer av Den norske Revisorforening og autorisert regnskapsførerselskap



Uavhengig revisors beretning - Energibyget AS



For videre beskrivelse av revisors oppgaver og plikter vises det til:
<https://revisorforeningen.no/revisjonsberetninger>

Uttalelse om andre lovmessige krav

Konklusjon om registrering og dokumentasjon

Basert på vår revisjon av årsregnskapet som beskrevet ovenfor, og kontrollhandlinger vi har funnet nødvendig i henhold til internasjonal standard for attestasjonsoppdrag (ISAE) 3000 «Attestasjonsoppdrag som ikke er revisjon eller forenklet revisorkontroll av historisk finansiell informasjon», mener vi at ledelsen har oppfylt sin plikt til å sørge for ordentlig og oversiktlig registrering og dokumentasjon av selskapets regnskapsopplysninger i samsvar med lov og god bokføringsskikk i Norge.

Trondheim, 22. juni 2021
PricewaterhouseCoopers AS

Kjetil Smørdal
Statsautorisert revisor
(elektronisk signert)



 Securely signed with Brevio

Revisjonsberetning

Signers:

| Name | Method | Date |
|-----------------|---------------|------------------|
| Smørdal, Kjetil | BANKID_MOBILE | 2021-07-21 19:00 |

This document package contains:

- Closing page (this page)
- The original document(s)
- The electronic signatures. These are not visible in the document, but are electronically integrated.



This file is sealed with a digital signature.
The seal is a guarantee for the authenticity
of the document.



Admincontrol

List of Signatures Page 1/1

Arsrapport Energibyget 2020 - 22.06.2021.pdf

| Name | Method | Signed at |
|------------------|---------------|-------------------------|
| Haugdal, Maria | BANKID_MOBILE | 2021-06-23 09:32 GMT+02 |
| Austmo, Olav Sem | BANKID | 2021-06-23 09:13 GMT+02 |



This file is sealed with a digital signature. The seal is a guarantee for the authenticity of the document.
External reference: F12373025BD84D43A900F37372E8D137



ÅRSRAPPORT 2020

Energibyget AS

TrønderEnergi® 



This file is sealed with a digital signature.
The seal is a guarantee for the authenticity
of the document.

Document ID:
F12373025BD84D43A900F37372E8D137



1 000 kr.

| | | | |
|--|-----|---------------|---------------|
| | | | |
| Leieinntekter | 7 | 30 290 | 23 194 |
| Sum driftsinntekter | | 30 290 | 23 194 |
| Ordinære avskrivninger | 2 | 6 679 | 6 632 |
| Annen driftskostnad | 5,7 | 3 600 | 646 |
| Sum driftskostnader | | 10 278 | 7 278 |
| Driftsresultat | | 20 012 | 15 916 |
| Netto finansposter | 6,7 | -1 690 | -2 987 |
| Netto finansposter | | -1 690 | -2 987 |
| Ordinært resultat før skattekostnad | | 18 322 | 12 929 |
| Skattekostnad på ordinært resultat | 1 | 4 031 | 2 844 |
| Årsresultat | | 14 291 | 10 085 |
| Disponering av årsoverskudd/dekning av årsunderskudd: | | | |
| Konsernbidrag | | 16 002 | 11 609 |
| Overført til annen egenkapital | | -1 711 | -1 524 |



This file is sealed with a digital signature.
The seal is a guarantee for the authenticity
of the document.

Document ID:
F12373025BD84D43A900F37372E8D137



Balanse 31.12.2020

1 000 kr.

| | | | |
|-------------------------------------|---|----------------|----------------|
| Anleggsmidler | | | |
| Tomter, bygninger o.a. fast eiendom | 2 | 163 143 | 169 122 |
| Sum varige driftsmidler | | 163 143 | 169 122 |
| <hr/> | | | |
| Sum anleggsmidler | | 163 143 | 169 122 |
| | | | |
| Omløpsmidler | | | |
| Andre fordringer | | 6 840 | 8 |
| Sum omløpsmidler | | 6 840 | 8 |
| <hr/> | | | |
| SUM EIENDELER | | 169 983 | 169 130 |

| | | | |
|---------------------------------|-----|----------------|----------------|
| Egenkapital | | | |
| Aksjekapital | 3,4 | 100 | 100 |
| Annen egenkapital | 4 | 14 568 | 16 279 |
| Sum egenkapital | | 14 668 | 16 379 |
| | | | |
| Gjeld | | | |
| Utsatt skatt | 1 | 547 | 1 030 |
| Sum langsiktig gjeld | | 547 | 1 030 |
| | | | |
| Konsernkontoordning | 7 | 132 753 | 136 628 |
| Leverandørgjeld | | 478 | 94 |
| Avgitt konsernbidrag | 7 | 20 515 | 14 883 |
| Annen kortsiktig gjeld | 7 | 1 022 | 117 |
| Sum kortsiktig gjeld | | 154 768 | 151 722 |
| <hr/> | | | |
| SUM EGENKAPITAL OG GJELD | | 169 983 | 169 130 |

Trondheim 22.06.2021

Olav Sem Austmo
Styreleder

Maria Haugdal
Daglig leder



This file is sealed with a digital signature.
The seal is a guarantee for the authenticity
of the document.

Document ID:
F12373025BD84D43A900F37372E8D137



Regnskapsprinsipper

Årsregnskapet er satt opp i samsvar med regnskapsloven og god regnskapsskikk for små foretak. Selskapet har videre fulgt relevante bestemmelser i Norsk Regnskaps Standard utarbeidet av Norsk Regnskaps Stiftelse.

Inntektsføring

Tjenester inntektsføres etter hvert som de leveres.

Klassifisering av eiendeler og gjeld

Omløpsmidler omfatter poster som forfaller til betaling innen ett år etter balansedagen, samt poster som knytter seg til varekretsløpet. Eiendeler bestemt til varig eie eller bruk og øvrige eiendeler er klassifisert som anleggsmidler. Tilsvarende regler er benyttet for klassifisering av kortsiktig og langsiktig gjeld.

Omløpsmidler vurderes til laveste verdi av anskaffelseskost og virkelig verdi. Kortsiktig gjeld balanseføres til nominelt beløp på etableringstidspunktet og justeres ikke til virkelig verdi som følge av renteendring.

Varige driftsmidler og avskrivninger

Anskaffelser som gir fremtidige økonomiske fordeler eller øker driftsmidlenes levetid aktiveres og avskrives over driftsmidlets forventede økonomiske levetid.

Varige driftsmidler nedskrives til virkelig verdi ved verdifall som forventes ikke å være av forbigående art. Nedskrivninger blir reversert når grunnlaget for nedskrivningen ikke lenger finnes å være til stede.

Skatt

Skatter i regnskapet behandlet i henhold til foreløpig regnskapsstandard om skatt.

Skattekostnaden er den periodiserte skatten knyttet til det regnskapsmessige resultat. Skattekostnaden består av betalbar skatt som er beregnet på grunnlag av selskapets skattemessige inntekt og endring i utsatt skatt på grunnlag av midlertidige resultatforskjeller mellom regnskap og skatt.

Betalbar skatt består av 22% skatt på alminnelig inntekt, som beregnes på grunnlag av skattepliktig resultat.

Utsatt skattefordel / utsatt skatt er beregnet med 22 % på grunnlag av de midlertidige forskjeller som eksisterer mellom regnskapsmessige og skattemessige verdier ved utgangen av regnskapsåret. Skatteøkende og skattereduserende midlertidige forskjeller som reverserer eller kan reverseres i samme periode er utlignet og nettoført. Utsatt skattefordel som reverserer langt fram i tid, balanseføres ikke.



This file is sealed with a digital signature.
The seal is a guarantee for the authenticity
of the document.

Document ID:
F12373025BD84D43A900F37372E8D137



Note 1 Skattekostnad

1000 kr

| | | |
|--|--------------|--------------|
| Betalbar skatt | 4 513 | 3 274 |
| Endring i utsatt skatt | -483 | -430 |
| Skattekostnad ordinært resultat | 4 031 | 2 844 |

| | | |
|----------------------------------|----------|----------|
| Årets betalbare skattekostnad | 4 513 | 3 274 |
| Skatt på avgitt konsernbidrag | -4 513 | -3 274 |
| Betalbar skatt i balansen | 0 | 0 |

| | | |
|-----------------------------------|--------|--------|
| Årsresultat før skatt | 18 322 | 12 929 |
| Forventet inntektsskatt (22%/23%) | 4 031 | 2 844 |

Skatteeffekten av følgende poster:

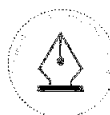
Andre ikke fradragsberettigede kostnader

Endring skattesats

| | | |
|----------------------------|-------------|-------------|
| Skattekostnad | 4 031 | 2 844 |
| Effektiv skattesats | 22 % | 22 % |

1000 kr

| | 2020 | | 2019 | |
|--|--------|--------------|--------|--------------|
| | Fordel | Forpliktelse | Fordel | Forpliktelse |
| Driftsmidler | | 547 | | 1 030 |
| Sum | | 547 | | 1 030 |
| Ikke balanseført utsatt skattefordel | | | | |
| Netto utsatt fordel/forpl. i balansen | | 547 | | 1 030 |




This file is sealed with a digital signature.
The seal is a guarantee for the authenticity
of the document.

Document ID:
F12373025BD84D43A900F37372E8D137



Note 2 Varige driftsmidler

1000 kr

| | | | |
|--|----------------|---------------|----------------|
|  | | | |
| Anskaffelseskost 01.01 | 194 855 | 20 000 | 214 855 |
| Tilgang driftsmidler | 700 | | 700 |
| Avgang driftsmidler | | | 0 |
| Anskaffelseskost 31.12 | 195 555 | 20 000 | 215 555 |
| Akk. avskrivning | 52 412 | | 52 412 |
| Bokført verdi 31.12 | 143 143 | 20 000 | 163 143 |

Årets avskrivninger 6 679

Økonomisk levetid 10 - 50 år

Avskrivningsplan Lineær


Note 3 Aksjekapital og aksjonærinformasjon

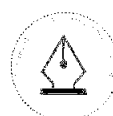
Aksjekapitalen i selskapet pr 31.12 består av følgende aksjer:

| | Antall | Pålydende kr | Balanseført i kr |
|------------------|--------|--------------|------------------|
| TrønderEnergi AS | 100 | 1 000 | 100 000 |

Note 4 Egenkapital

1000 kr

| | | | |
|---|------------|---------------|---------------|
|  | | | |
| Egenkapital 01.01 | 100 | 16 279 | 16 379 |
| Årets resultat | | 14 291 | 14 291 |
| Avgitt konsernbidrag | | -16 002 | -16 002 |
| Egenkapital 31.12 | 100 | 14 568 | 14 668 |



This file is sealed with a digital signature.
The seal is a guarantee for the authenticity
of the document.

Document ID:
F12373025BD84D43A900F37372E8D137



Note 5 Andre driftskostnader

| | 1000 kr | |
|--------------------|---------|----|
| Lovpålagt revisjon | 40 | 37 |

Selskapet har ikke hatt egne ansatte i regnskapsåret og er således ikke underlagt reglene om obligatorisk tjenestepensjon.

Note 6 Netto finansposter

| | 1000 kr | |
|-------------------------------|---------------|---------------|
| Renteinntekt | | 5 |
| Rentekostnad | 1 690 | 2 302 |
| Sum netto finansposter | -1 690 | -2 298 |

Note 7 Mellomværende med foretak i samme konsern

Resultatmessige transaksjoner med nærstående parter:

Kjøp fra nærstående:

| | | TrønderEnergi Kraft | | | |
|--------------------------------|-----------------------|---------------------|---------------|------------|------------|
| Tjenesteyting | Andre driftskostnader | AS | Søster | 579 | 116 |
| Tjenesteyting | Andre driftskostnader | TrønderEnergi AS | Datterselskap | 30 | 1 |
| Sum kjøp fra nærstående | | | | 609 | 117 |

Salg til nærstående:

| | | TrønderEnergi AS | | | |
|--------------------------------|---------------------|------------------|---------------|---------------|---------------|
| Andre driftsinntekter | Annen driftsinntekt | TrønderEnergi AS | Datterselskap | 30 267 | 23 171 |
| Sum salg til nærstående | | | | 30 267 | 23 171 |

Finansposter mellom nærstående:

| | | TrønderEnergi AS | | | |
|------------------------------------|--------------------|------------------|---------------|--------------|--------------|
| Finansposter | Netto finansposter | TrønderEnergi AS | Datterselskap | 1 690 | 2 987 |
| Sum finansposter nærstående | | | | 1 690 | 2 987 |



This file is sealed with a digital signature.
The seal is a guarantee for the authenticity
of the document.

Document ID:
F12373025BD84D43A900F37372E8D137



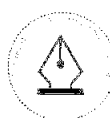
Mellomværende med nærstående parter:

Gjeld mellom nærstående:

| | | | | |
|---------------------|------------------------|---------------|----------------|----------------|
| Konsernkontoordning | TrønderEnergi AS | Datterselskap | 132 753 | 136 628 |
| Konsernbidrag | TrønderEnergi AS | Datterselskap | 20 515 | 14 883 |
| Leverandørgjeld | TrønderEnergi AS | Datterselskap | 700 | 1 |
| Leverandørgjeld | TrønderEnergi Kraft AS | Søster | 126 | 116 |
| Sum | | | 154 094 | 151 627 |

Fordring mellom nærstående:

| | | | | |
|---------------|------------------|---------------|--------------|--|
| Kundefordring | TrønderEnergi AS | Datterselskap | 6 716 | |
| Sum | | | 6 716 | |



This file is sealed with a digital signature.
The seal is a guarantee for the authenticity
of the document.

Document ID:
F12373025BD84D43A900F37372E8D137