



ÅRSREGNSKAPET FOR REGNSKAPSÅRET 2021 - GENERELL INFORMASJON

Enheten

Organisasjonsnummer: 891 193 742
Organisasjonsform: Aksjeselskap
Foretaksnavn: EBN INVEST AS
Forretningsadresse: Fabritiusalléen 8
0370 OSLO

Regnskapsår

Årsregnskapets periode: 01.01.2021 - 31.12.2021

Konsern

Morselskap i konsern: Nei

Regnskapsregler

Regler for små foretak benyttet: Ja
Benyttet ved utarbeidelsen av årsregnskapet til selskapet: Regnskapslovens alminnelige regler

Årsregnskapet fastsatt av kompetent organ

Bekreftet av representant for selskapet: NRP Procurator AS
Dato for fastsettelse av årsregnskapet: 29.06.2022

Grunnlag for avgivelse

År 2021: Årsregnskapet er elektronisk innlevert
År 2020: Tall er hentet fra elektronisk innlevert årsregnskap fra 2021

Det er ikke krav til at årsregnskapet m.v. som sendes til Regnskapsregisteret er undertegnet. Kontrollen på at dette er utført ligger hos revisor/enhetens øverste organ. Sikkerheten ivaretas ved at innsender har rolle/rettighet for innsending av årsregnskapet via Altinn, og ved at det bekreftes at årsregnskapet er fastsatt av kompetent organ.

Brønnøysundregistrene, 13.07.2023



Resultatregnskap

Beløp i: NOK	Note	2021	2020
RESULTATREGNSKAP			
Inntekter			
Gevinst ved realisasjon av verdipapirer		97 252	102 781
Utbytte		11 535 080	3 433 194
Verdiøkning markedsbaserte omløpsmidler		1 392 623	1 375 649
Annen driftsinntekt		124 000	213 326
Sum inntekter		13 148 954	5 124 950
Kostnader			
Tap ved realisasjon av verdipapirer		730 248	1 216 754
Annen driftskostnad	2	145 743	112 564
Sum kostnader		875 991	1 329 318
Driftsresultat		12 272 964	3 795 632
Finansinntekter og finanskostnader			
Annen renteinntekt		24 410	28 145
Annen finansinntekt			2 910
Sum finansinntekter		24 410	31 055
Annen rentekostnad		6 457	31 480
Sum finanskostnader		6 457	31 480
Netto finans		17 954	-425
Ordinært resultat før skattekostnad		12 290 918	3 795 207
Skattekostnad på ordinært resultat	9	65 723	-115 761
Ordinært resultat etter skattekostnad		12 225 195	3 910 968
Årsresultat		12 225 195	3 910 968
Årsresultat etter minoritetsinteresser		12 225 195	3 910 968
Totalresultat		12 225 195	3 910 968
Overføringer og disponeringer			



Resultatregnskap

Beløp i: NOK	Note	2021	2020
Avsatt til annen egenkapital		12 225 195	3 910 968
Overført fra annen egenkapital	3		
Sum overføringer og disponeringer		12 225 195	3 910 968



Balanse

Beløp i: NOK	Note	2021	2020
BALANSE - EIENDELER			
Anleggsmidler			
Immaterielle eiendeler			
Utsatt skattefordel	9	50 038	115 761
Sum immaterielle eiendeler		50 038	115 761
Finansielle anleggsmidler			
Investeringer i tilknyttet selskap	8	5 956 100	7 816 100
Investeringer i aksjer	7, 8	6 194 408	6 368 947
Andre langsiktige fordringer	4	1 243 580	1 219 196
Sum finansielle anleggsmidler		13 394 088	15 404 243
Sum anleggsmidler		13 444 126	15 520 004
Omløpsmidler			
Varer			
Investeringer			
Markedsbaserte aksjer	6	3 545 233	3 275 821
Markedsbaserte obligasjoner og rentebærende fond	6	422 041	1 040 303
Sum investeringer		3 967 274	4 316 124
Bankinnskudd, kontanter og lignende			
Bankinnskudd		2 640 671	1 833 201
Sum bankinnskudd, kontanter og lignende		2 640 671	1 833 201
Sum omløpsmidler		6 607 946	6 149 325
SUM EIENDELER		20 052 072	21 669 329
BALANSE - EGENKAPITAL OG GJELD			
Egenkapital			
Innskutt egenkapital			
Aksjekapital	3	1 100 000	1 100 000



Balanse

Beløp i: NOK	Note	2021	2020
Overkurs	3	3 800	3 800
Sum innskutt egenkapital		1 103 800	1 103 800
Opptjent egenkapital			
Annen egenkapital	3	18 538 673	9 226 076
Sum opptjent egenkapital		18 538 673	9 226 076
Sum egenkapital		19 642 473	10 329 876
Gjeld			
Langsiktig gjeld			
Utsatt skatt	9		
Annen langsiktig gjeld			
Sum langsiktig gjeld		0	0
Kortsiktig gjeld			
Leverandørgjeld		11 035	3 016
Betalbar skatt	9		
Skyldig offentlige avgifter		28 916	
Gjeld til aksjonærer/eiere	5	356 517	2 550 061
Annen kortsiktig gjeld	4	13 131	8 786 377
Sum kortsiktig gjeld		409 599	11 339 453
Sum gjeld		409 599	11 339 453
SUM EGENKAPITAL OG GJELD		20 052 072	21 669 329



Brønnøysundregistrene

ÅRSREGNSKAP FOR REGNSKAPSÅRET 2021 - GENERELL INFORMASJON

Journalnummer: 2022 583566

Enheten

Organisasjonsnummer: 891 193 742
Organisasjonsform: Aksjeselskap
Foretaksnavn: EBN INVEST AS
Forretningsadresse: Fabritiusalléen 8
0370 OSLO

Regnskapsår

Årsregnskapets periode: 01.01.2021 - 31.12.2021

Konsern

Morselskap i konsern: Nei

Regnskapsregler

Regler for små foretak benyttet: Ja
Benyttet ved utarbeidelsen av
årsregnskapet til selskapet: Regnskapslovens alminnelige regler

Årsregnskapet fastsatt av kompetent organ

Bekreftet av representant for selskapet: NRP Procurator AS
Dato for fastsettelse av årsregnskapet: 29.06.2022

Revisjon

Selskapet har besluttet at årsregnskapet
ikke skal revideres: Ja
Årsregnskapet er utarbeidet av ekstern
autorisert regnskapsfører: Ja
Ekstern autorisert regnskapsfører har i
løpet av regnskapsåret bistått ved den
løpende regnskapsføringen eller utført
andre tjenester for selskapet enn å
utarbeide årsregnskapet: Ja

Grunnlag for avgivelse

År 2021: Årsregnskap er elektronisk innlevert.
År 2020: Tall er hentet fra elektronisk innlevert årsregnskap fra 2021.

Det er ikke krav til at årsregnskapet m.v. som sendes til Regnskapsregisteret er undertegnet. Kontrollen på at dette er utført ligger hos revisor/enhetens øverste organ. Sikkerheten ivaretas ved at innsender har rolle/rettighet for innsending av årsregnskapet via Altinn, og ved at det bekreftes at årsregnskapet er fastsatt av kompetent organ.

Brønnøysundregistrene, 02.07.2022

Brønnøysundregistrene
Postadresse: Postboks 900, 8910 Brønnøysund
Telefon: 75 00 75 00
E-post: firmapost@brreg.no Internett: www.brreg.no
Organisasjonsnummer: 974 760 673



Organisasjonsnr: 891 193 742
EBN INVEST AS

RESULTATREGNSKAP

Beløp i: NOK	Note	2021	2020
RESULTATREGNSKAP			
Inntekter			
Gevinst ved realisasjon av verdipapirer		97 252	102 781
Utbytte		11 535 080	3 433 194
Verdiøkning			
markedsbaserte omløpsmidler		1 392 623	1 375 649
Annen driftsinntekt		124 000	213 326
Sum inntekter		13 148 954	5 124 950
Kostnader			
Tap ved realisasjon av verdipapirer		730 248	1 216 754
Annen driftskostnad	2	145 743	112 564
Sum kostnader		875 991	1 329 318
Driftsresultat		12 272 964	3 795 632
Finansinntekter og finanskostnader			
Annen renteinntekt		24 410	28 145
Annen finansinntekt			2 910
Sum finansinntekter		24 410	31 055
Annen rentekostnad		6 457	31 480
Sum finanskostnader		6 457	31 480
Netto finans		17 954	-425
Ordinært resultat før skattekostnad		12 290 918	3 795 207
Skattekostnad på ordinært resultat	9	65 723	-115 761
Ordinært resultat etter skattekostnad		12 225 195	3 910 968
Årsresultat		12 225 195	3 910 968
Årsresultat etter minoritetsinteresser		12 225 195	3 910 968
Totalresultat		12 225 195	3 910 968
Overføringer og disponeringer			
Avsatt til annen egenkapital		12 225 195	3 910 968
Overført fra annen egenkapital	3		



Sum overføringer og
disponeringer

12 225 195

3 910 968



Organisasjonsnr: 891 193 742
EBN INVEST AS

BALANSE

Beløp i: NOK

	Note	2021	2020
--	------	------	------

BALANSE - EIENDELER

Anleggsmidler

Immaterielle eiendeler

Utsatt skattefordel	9	50 038	115 761
Sum immaterielle eiendeler		50 038	115 761

Finansielle anleggsmidler

Investeringer i tilknyttet selskap	8	5 956 100	7 816 100
Investeringer i aksjer	7, 8	6 194 408	6 368 947
Andre langsiktige fordringer	4	1 243 580	1 219 196
Sum finansielle anleggsmidler		13 394 088	15 404 243

Sum anleggsmidler		13 444 126	15 520 004
--------------------------	--	-------------------	-------------------

Omløpsmidler

Varer

Investeringer

Markedsbaserte aksjer	6	3 545 233	3 275 821
Markedsbaserte obligasjoner og rentebærende fond	6	422 041	1 040 303
Sum investeringer		3 967 274	4 316 124

Bankinnskudd, kontanter og lignende

Bankinnskudd		2 640 671	1 833 201
Sum bankinnskudd, kontanter og lignende		2 640 671	1 833 201

Sum omløpsmidler		6 607 946	6 149 325
-------------------------	--	------------------	------------------

SUM EIENDELER		20 052 072	21 669 329
----------------------	--	-------------------	-------------------

BALANSE - EGENKAPITAL OG GJELD

Egenkapital

Innskutt egenkapital

Aksjekapital	3	1 100 000	1 100 000
Overkurs	3	3 800	3 800
Sum innskutt egenkapital		1 103 800	1 103 800

Opptjent egenkapital

Annen egenkapital	3	18 538 673	9 226 076
-------------------	---	------------	-----------



Sum opptjent egenkapital	18 538 673	9 226 076
Sum egenkapital	19 642 473	10 329 876
Gjeld		
Langsiktig gjeld		
Utsatt skatt	9	
Annen langsiktig gjeld		
Sum langsiktig gjeld	0	0
Kortsiktig gjeld		
Leverandørgjeld	11 035	3 016
Betalbar skatt	9	
Skyldig offentlige avgifter	28 916	
Gjeld til aksjonærer/eiere	5	2 550 061
Annen kortsiktig gjeld	4	8 786 377
Sum kortsiktig gjeld	409 599	11 339 453
Sum gjeld	409 599	11 339 453
SUM EGENKAPITAL OG GJELD	20 052 072	21 669 329



Organisasjonsnr: 891 193 742
EBN INVEST AS

NOTEOPPLYSNINGER - SELSKAP - alle poster oppgitt i hele tall

Note

Antall aksjer og aksjeeiere

Note

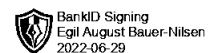
Antall årsverk i regnskapsåret

Virksomheten har hatt følgende antall årsverk:
0.00

Omløpsmidler Startdato Sluttdato Endring

Skattemessig fremf.undersk. Startdato Sluttdato Endring


Kortsiktig gjeld Startdato Sluttdato Endring



Årsregnskap 2021

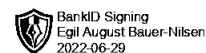
EBN Invest AS

Org.nr.: 891 193 742

Utarbeidet av:
NRP Procurator 



EBN Invest AS

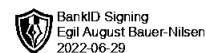


Resultatregnskap

	Note	2021	2020
Driftsinntekter og driftskostnader			
Gevinst ved realisasjon av verdipapirer		97 252	102 781
Utbytte		11 535 080	3 433 194
Verdiøkning markedsbaserte omløpsmidler		1 392 623	1 375 649
Annen driftsinntekt		124 000	213 326
Sum driftsinntekter		13 148 954	5 124 950
Tap ved realisasjon av verdipapirer		730 248	1 216 754
Annen driftskostnad	2	145 743	112 564
Sum driftskostnader		875 991	1 329 318
Driftsresultat		12 272 964	3 795 632
Finansinntekter og finanskostnader			
Annen renteinntekt		24 410	28 145
Annen finansinntekt		0	2 910
Sum finansinntekter		24 410	31 055
Annen rentekostnad		6 457	31 480
Sum finanskostnader		6 457	31 480
Finansresultat		17 954	-425
Ordinært resultat før skattekostnad		12 290 918	3 795 207
Skattekostnad på ordinært resultat	9	65 723	-115 761
Ordinært resultat		12 225 195	3 910 968
Årsresultat		12 225 195	3 910 968
Overføringer			
Avsatt til annen egenkapital		12 225 195	3 910 968
Sum overføringer		12 225 195	3 910 968



EBN Invest AS



Balanse

	Note	2021	2020
Eiendeler			
Anleggsmidler			
Immaterielle eiendeler			
Utsatt skattefordel	9	50 038	115 761
Sum immaterielle eiendeler		50 038	115 761
Finansielle anleggsmidler			
Investeringer i tilknyttet selskap	8	5 956 100	7 816 100
Investeringer i aksjer	7, 8	6 194 408	6 368 947
Andre langsiktige fordringer	4	1 243 580	1 219 196
Sum finansielle anleggsmidler		13 394 088	15 404 243
Sum anleggsmidler		13 444 126	15 520 004
Omløpsmidler			
Investeringer			
Markedsbaserte aksjer og aksjefond	6	3 545 233	3 275 821
Markedsbaserte obligasjoner og rentebærende fond	6	422 041	1 040 303
Sum investeringer		3 967 274	4 316 124
Bankinnskudd o.l.			
Bankinnskudd		2 640 671	1 833 201
Sum bankinnskudd o.l.		2 640 671	1 833 201
Sum omløpsmidler		6 607 946	6 149 325
Sum eiendeler		20 052 072	21 669 329



EBN Invest AS



Balanse

	Note	2021	2020
Egenkapital og gjeld			
Egenkapital			
Innskutt egenkapital			
Aksjekapital	3	1 100 000	1 100 000
Overkurs	3	3 800	3 800
Sum innskutt egenkapital		1 103 800	1 103 800
Opptjent egenkapital			
Annen egenkapital	3	18 538 673	9 226 076
Sum opptjent egenkapital		18 538 673	9 226 076
Sum egenkapital		19 642 473	10 329 876
Gjeld			
Kortsiktig gjeld			
Leverandørgjeld		11 035	3 016
Skyldig offentlige avgifter		28 916	0
Gjeld til aksjonærer/eiere	5	356 517	2 550 061
Annen kortsiktig gjeld	4	13 131	8 786 377
Sum kortsiktig gjeld		409 599	11 339 453
Sum gjeld		409 599	11 339 453
Sum egenkapital og gjeld		20 052 072	21 669 329

Oslo, 29.06.2022
Styret i EBN Invest AS

Egil Bauer Nilsen
Daglig leder/styrets leder



EBN Invest AS

Noter

Note 1 Regnskapsprinsipper

Årsregnskapet er satt opp i samsvar med regnskapsloven og god regnskapsskikk for små foretak.

Driftsinntekter og kostnader

Inntektsføring skjer etter opptjeningsprinsippet som normalt vil være leveringstidspunktet for varer og tjenester. Kostnader medtas etter sammenstillingsprinsippet, dvs. at kostnader medtas i samme periode som tilhørende inntekter inntektsføres. Kostnader som ikke kan henføres direkte til inntekter, kostnadsføres når de påløper.

Hovedregel for vurdering og klassifisering av eiendeler og gjeld

Eiendeler bestemt til varig eie eller bruk er klassifisert som anleggsmidler. Andre eiendeler er klassifisert som omløpsmidler. Fordringer som skal tilbakebetales innen ett år er uansett klassifisert som omløpsmidler. Ved klassifisering av kortsiktig og langsiktig gjeld er analoge kriterier lagt til grunn.

Anleggsmidler vurderes til anskaffelseskost, men nedskrives til virkelig verdi når verdifallet forventes å være varig. Anleggsmidler med begrenset økonomisk levetid avskrives planmessig. Langsiktig gjeld balanseføres til nominelt mottatt beløp på etableringstidspunktet.

Omløpsmidler vurderes til laveste av anskaffelseskost og virkelig verdi. Kortsiktig gjeld balanseføres til nominelt mottatt beløp på etableringstidspunktet.

Enkelte poster kan være vurdert etter andre regler. Postene dette gjelder omhandles nedenfor.

Aksjer og andeler i tilknyttet selskap og datterselskap

Investeringer i tilknyttet selskap er vurdert etter kostprismetoden. Tilsvarende gjelder for datterselskap i selskapsregnskapet.

Eierandeler i felles kontrollert virksomhet

Eierandeler i felles kontrollert virksomhet vurderes etter bruttometoden. Andelen av inntekter, kostnader, eiendeler og gjeld innarbeides linje for linje i regnskapet. Tallene spesifiseres pr hovedgruppe i note til regnskapet.

Markedsbaserte finansielle omløpsmidler

Markedsbaserte finansielle omløpsmidler vurderes til virkelig verdi på balansedagen (porteføljepriprinsippet). Andre finansielle omløpsmidler vurderes til det laveste av gjennomsnittlig anskaffelseskost og virkelig verdi på balansedagen.

Ved realisasjon benyttes FIFO-prinsippet for tilordning av anskaffelseskost.

Fordringer

Kundefordringer og andre fordringer oppføres til pålydende etter fradrag for avsetning til forventet tap. Avsetning til tap gjøres på grunnlag av en individuell vurdering av de enkelte fordringene. I tillegg gjøres det en uspesifisert avsetning for å dekke antatt tap.



EBN Invest AS

Noter

Skatt

Skattekostnaden i resultatregnskapet omfatter både periodens betalbare skatt og endring i utsatt skatt. Utsatt skatt er beregnet med 22,00 % på grunnlag av de midlertidige forskjeller som eksisterer mellom regnskapsmessige og skattemessige verdier, samt ligningsmessig underskudd til fremføring ved utgangen av regnskapsåret. Skatteøkende og skattereduserende midlertidige forskjeller som reverserer eller kan reversere i samme periode er utlignet og nettoført. Utsatt skatt på merverdier i forbindelse med oppkjøp av datterselskap blir ikke utlignet. Utsatt skattefordel vil kunne være oppført i balansen i den utstrekning fordelene kan anses å kunne anvendes i fremtiden.

Note 2 Lønnskostnader, antall ansatte, godtgjørelser, lån til ansatte m.m.

Pensjonsforpliktelser

Selskapet har ingen ansatte og er derfor ikke pliktig til å ha tjenstepensjonsordning etter lov om obligatorisk tjenstepensjon.

Revisor

Selskapet har fravalgt revisor.

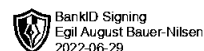
Note 3 Egenkapital

	Aksjekapital	Overkurs	Annen egenkapital	Sum egenkapital
Egenkapital 1.1.2021	1 100 000	3 800	9 226 076	10 329 876
Årets resultat			12 225 195	12 225 195
Fusjon LBN			-2 912 598	-2 912 598
Egenkapital 31.12.2021	1 100 000	3 800	18 538 673	19 642 473

Note 4 Fordringer og gjeld

Langsiktige fordringer	2021	2020
Blanken AS	1 243 580	1 219 196
SUM langsiktige fordringer	1 243 580	1 219 196

Fordringen renteberegnes.



EBN Invest AS

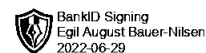
Noter

Note 5 Geld til aksjonær

Selskapet har pr 31.12.2021 et lån fra selskapets eneaksjonær på kr 356 517. Lånet forrentes med den til enhver tid gjeldende skjermingsrente. Renten for 2021 utgjorde kr 6 457.

Note 6 Markedsbaserte verdipapirer

	Markeds verdi	Balansført verdi
Aksjer og aksjefond		
Amundi Multi Strategy Growth	169 221	169 221
Arctic Norwegian Value Creation	163 069	163 069
Ardevora Global Long Only SRI NOKH	199 052	199 052
Bin Yuan Greater China	63 443	63 443
Bluebay EM HY Corporate	63 443	63 443
Bluebay IG Absolute Return Bond	427 620	427 620
GMO Global Real Return	340 949	340 949
GQG Emerging Markets	203 641	203 641
Impax Global Equity Opportunities	177 913	177 913
JO Hambro Global Opportunities EUR	206 063	206 063
Jennison Global Equity Opportunitie	202 063	202 063
SP Capital 2012 AS	598 271	598 271
Schroders Global Recovery	204 740	204 740
Systematica Alternative Risk Premia	171 205	171 205
Sum	3 190 693	3 190 693
Omløpsmidler		
Pareto WW Shipping Warrant		
Sum		
Verdipapirfond		
Twentyfour Strategic Income	422 041	422 041
Sum	422 041	422 041
Omløpsmidler	186 577	186 577
Sum verdipapirer	3 799 311	3 799 311



EBN Invest AS

Noter

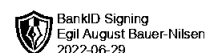
Note 7 Langsiktige verdipapirer

	Anskaffelses kost	Markeds verdi	Balanseført verdi
Anleggsmidler			
Latpro 2 AS	635 985	1 039 765	635 985
New Agenda Partners AS	175 000	518 525	175 000
Riga Center Holding AS	5 357 962	4 098 646	5 357 962
Sum	6 168 947	5 656 936	6 168 947
Anleggsmidler	25 461	25 461	25 461
Sum verdipapirer	6 194 408	5 682 397	6 194 408

Note 8 Datterselskap, TS og FKV

	Kontor- kommune	Eier- andel	Anskaffelses kost	Balanseført verdi	Andel egenkapital	Andel resultat
DS/FKV/TS						
Eldorado Esport&Ente rtainment	Oslo	15,8%	5 956 100	5 956 100	4 533 943	-29 054
Sum			5 956 100	5 956 100	4 533 943	-29 054

Aksjene antas å ha en verdi minst tilsvarende bokført verdi.



EBN Invest AS

Noter

Note 9 Skatt

Årets skattekostnad	2021	2020
Resultatført skatt på ordinært resultat:		
Betalbar skatt	0	0
Endring i utsatt skattefordel	65 723	-115 761
Skattekostnad ordinært resultat	65 723	-115 761
Skattepliktig inntekt:		
Ordinært resultat før skatt	12 290 918	3 795 207
Permanente forskjeller	-11 930 919	-3 600 146
Endring i midlertidige forskjeller	0	-62 505
Anvendelse av fremførbart underskudd	-359 998	-132 556
Skattepliktig inntekt	0	0
Betalbar skatt i balansen:		
Betalbar skatt på årets resultat	0	0
Sum betalbar skatt i balansen	0	0

Skatteeffekten av midlertidige forskjeller og underskudd til fremføring som har gitt opphav til utsatt skatt og utsatte skattefordeler, spesifisert på typer av midlertidige forskjeller

	2021	2020	Endring
Aksjer og andre verdipapirer	13 009	74 265	61 256
Akkumulert fremførbart underskudd	-240 455	-600 454	-359 998
Grunnlag for utsatt skattefordel	-227 446	-526 189	-298 743
Utsatt skattefordel (22 %)	-50 038	-115 761	-65 723