



ÅRSREGNSKAPET FOR REGNSKAPSÅRET 2021 - GENERELL INFORMASJON

Enheten

Organisasjonsnummer: 894 152 702
Organisasjonsform: Aksjeselskap
Foretaksnavn: GLEMMEN HOLDING AS
Forretningsadresse: Skredderveien 10
1617 FREDRIKSTAD

Regnskapsår

Årsregnskapets periode: 01.01.2021 - 31.12.2021

Konsern

Morselskap i konsern: Ja
Konsernregnskap lagt ved: Nei

Regnskapsregler

Regler for små foretak benyttet: Ja
Benyttet ved utarbeidelsen av årsregnskapet til selskapet: Regnskapslovens alminnelige regler

Årsregnskapet fastsatt av kompetent organ

Bekreftet av representant for selskapet: Jørn Petter Johnsen
Dato for fastsettelse av årsregnskapet: 24.05.2022

Grunnlag for avgivelse

År 2021: Årsregnskapet er elektronisk innlevert
År 2020: Tall er hentet fra elektronisk innlevert årsregnskap fra 2021

Det er ikke krav til at årsregnskapet m.v. som sendes til Regnskapsregisteret er undertegnet. Kontrollen på at dette er utført ligger hos revisor/enhetens øverste organ. Sikkerheten ivaretas ved at innsender har rolle/rettighet for innsending av årsregnskapet via Altinn, og ved at det bekreftes at årsregnskapet er fastsatt av kompetent organ.

Brønnøysundregistrene, 04.06.2023



Resultatregnskap

| Beløp i: NOK | Note | 2021 | 2020 |
|--|------|------------------|-----------------|
| RESULTATREGNSKAP | | | |
| Inntekter | | | |
| Salgsinntekt | | | 118 348 |
| Annen driftsinntekt | | 14 700 | 16 500 |
| Sum inntekter | | 14 700 | 134 848 |
| Kostnader | | | |
| Lønnskostnad | 1 | 168 336 | 251 254 |
| Annen driftskostnad | 1 | 137 587 | 199 542 |
| Sum kostnader | | 305 922 | 450 796 |
| Driftsresultat | | -291 222 | -315 948 |
| Finansinntekter og finanskostnader | | | |
| Gevinst ved salg av aksjer i datterselskap | 2 | 3 621 355 | |
| Inntekt på investering i annet foretak i samme konsern | | 350 000 | |
| Inntekt på investering i tilknyttet selskap | | | 350 000 |
| Renteinntekt fra foretak i samme konsern | 2 | 499 060 | 457 639 |
| Annen renteinntekt | | 136 492 | 82 700 |
| Sum finansinntekter | | 4 606 907 | 890 339 |
| Annen rentekostnad | | 20 277 | 21 152 |
| Sum finanskostnader | | 20 277 | 21 152 |
| Netto finans | | 4 586 630 | 869 187 |
| Ordinært resultat før skattekostnad | | 4 295 408 | 553 239 |
| Skattekostnad | 3 | 73 602 | 47 203 |
| Ordinært resultat etter skattekostnad | | 4 221 806 | 506 036 |
| Årsresultat | 4 | 4 221 806 | 506 036 |
| Årsresultat etter minoritetsinteresser | | 4 221 806 | 506 036 |
| Totalresultat | | 4 221 806 | 506 036 |



Balanse

| Beløp i: NOK | Note | 2021 | 2020 |
|---|------|-------------------|-------------------|
| BALANSE - EIENDELER | | | |
| Anleggsmidler | | | |
| Immaterielle eiendeler | | | |
| Utsatt skattefordel | 3 | | |
| Finansielle anleggsmidler | | | |
| Investering i datterselskap | | 2 169 784 | 2 440 516 |
| Lån til foretak i samme konsern | | 14 714 615 | 14 750 146 |
| Investeringer i tilknyttet selskap | | 3 276 952 | 3 276 952 |
| Lån til tilknyttet selskap og felles kontrollert virksomhet | | 10 725 812 | 10 807 801 |
| Sum finansielle anleggsmidler | 2 | 30 887 162 | 31 275 415 |
| Sum anleggsmidler | | 30 887 162 | 31 275 415 |
| Omløpsmidler | | | |
| Varer | | | |
| Fordringer | | | |
| Kundefordringer | | 14 700 | |
| Andre kortsiktige fordringer | | 56 627 | 56 627 |
| Sum fordringer | | 71 327 | 56 627 |
| Bankinnskudd, kontanter og lignende | | | |
| Bankinnskudd | 5 | 6 898 958 | 2 984 271 |
| Sum bankinnskudd, kontanter og lignende | | 6 898 958 | 2 984 271 |
| Sum omløpsmidler | | 6 970 285 | 3 040 898 |
| SUM EIENDELER | | 37 857 447 | 34 316 313 |
| BALANSE - EGENKAPITAL OG GJELD | | | |
| Egenkapital | | | |
| Innskutt egenkapital | | | |
| Aksjekapital | 6 | 200 000 | 200 000 |



Balanse

| Beløp i: NOK | Note | 2021 | 2020 |
|---------------------------------|-------------|-------------------|-------------------|
| Overkurs | | 770 370 | 770 370 |
| Sum innskutt egenkapital | | 970 370 | 970 370 |
| Opptjent egenkapital | | | |
| Fond for vurderingsforskjeller | 4 | | |
| Annen egenkapital | | 35 685 662 | 32 363 856 |
| Udekket tap | 4 | | |
| Sum opptjent egenkapital | | 35 685 662 | 32 363 856 |
| Sum egenkapital | 4 | 36 656 032 | 33 334 226 |
| Gjeld | | | |
| Langsiktig gjeld | | | |
| Utsatt skatt | 3 | | |
| Annen langsiktig gjeld | | | |
| Sum langsiktig gjeld | | 0 | 0 |
| Kortsiktig gjeld | | | |
| Sertifikatlån | 2 | 125 914 | 125 914 |
| Betalbar skatt | 3 | 73 602 | 47 203 |
| Skattetrekk og andre trekk | 5 | 6 131 | 6 390 |
| Utbytte | | 900 000 | 700 000 |
| Annen kortsiktig gjeld | | 95 769 | 102 580 |
| Sum kortsiktig gjeld | | 1 201 416 | 982 087 |
| Sum gjeld | | 1 201 416 | 982 087 |
| SUM EGENKAPITAL OG GJELD | | 37 857 447 | 34 316 313 |



Brønnøysundregistrene

ÅRSREGNSKAP FOR REGNSKAPSÅRET 2021 - GENERELL INFORMASJON

Journalnummer: 2022 355798

Enheten

Organisasjonsnummer: 894 152 702
Organisasjonsform: Aksjeselskap
Foretaksnavn: GLEMMEN HOLDING AS
Forretningsadresse: Skredderveien 10
1617 FREDRIKSTAD

Regnskapsår

Årsregnskapets periode: 01.01.2021 - 31.12.2021

Konsern

Morselskap i konsern: Ja
Konsernregnskap lagt ved: Nei

Regnskapsregler

Regler for små foretak benyttet: Ja
Benyttet ved utarbeidelsen av
årsregnskapet til selskapet: Regnskapslovens alminnelige regler

Årsregnskapet fastsatt av kompetent organ

Bekreftet av representant for selskapet: Jørn Petter Johnsen
Dato for fastsettelse av årsregnskapet: 24.05.2022

Revisjon

Årsregnskapet er utarbeidet av ekstern
autorisert regnskapsfører: Ja
Ekstern autorisert regnskapsfører har i
løpet av regnskapsåret bistått ved den
løpende regnskapsføringen eller utført
andre tjenester for selskapet enn å
utarbeide årsregnskapet: Ja

Grunnlag for avgivelse

År 2021: Årsregnskap er elektronisk innlevert.
År 2020: Tall er hentet fra elektronisk innlevert årsregnskap fra 2021.

Det er ikke krav til at årsregnskapet m.v. som sendes til Regnskapsregisteret er undertegnet. Kontrollen på at dette er utført ligger hos revisor/enhetens øverste organ. Sikkerheten ivaretas ved at innsender har rolle/rettighet for innsending av årsregnskapet via Altinn, og ved at det bekreftes at årsregnskapet er fastsatt av kompetent organ.

Brønnøysundregistrene, 09.06.2022

Brønnøysundregistrene
Postadresse: Postboks 900, 8910 Brønnøysund
Telefon: 75 00 75 00
E-post: firmapost@brreg.no Internett: www.brreg.no
Organisasjonsnummer: 974 760 673



Organisasjonsnr: 894 152 702
GLEMME HOLDING AS

RESULTATREGNSKAP

| Beløp i: NOK | Note | 2021 | 2020 |
|--|------|------------------|-----------------|
| RESULTATREGNSKAP | | | |
| Inntekter | | | |
| Salgsinntekt | | | 118 348 |
| Annen driftsinntekt | | 14 700 | 16 500 |
| Sum inntekter | | 14 700 | 134 848 |
| Kostnader | | | |
| Lønnskostnad | 1 | 168 336 | 251 254 |
| Annen driftskostnad | 1 | 137 587 | 199 542 |
| Sum kostnader | | 305 922 | 450 796 |
| Driftsresultat | | -291 222 | -315 948 |
| Finansinntekter og finanskostnader | | | |
| Gevinst ved salg av aksjer i datterselskap | 2 | 3 621 355 | |
| Inntekt på investering i annet foretak i samme konsern | | 350 000 | |
| Inntekt på investering i tilknyttet selskap | | | 350 000 |
| Renteinntekt fra foretak i samme konsern | 2 | 499 060 | 457 639 |
| Annen renteinntekt | | 136 492 | 82 700 |
| Sum finansinntekter | | 4 606 907 | 890 339 |
| Annen rentekostnad | | 20 277 | 21 152 |
| Sum finanskostnader | | 20 277 | 21 152 |
| Netto finans | | 4 586 630 | 869 187 |
| Ordinært resultat før skattekostnad | | | |
| Skattekostnad | 3 | 73 602 | 47 203 |
| Ordinært resultat etter skattekostnad | | 4 221 806 | 506 036 |
| Årsresultat | 4 | 4 221 806 | 506 036 |
| Årsresultat etter minoritetsinteresser | | 4 221 806 | 506 036 |
| Totalresultat | | 4 221 806 | 506 036 |



Organisasjonsnr: 894 152 702
GLEMEN HOLDING AS

BALANSE

| Beløp i: NOK | Note | 2021 | 2020 |
|--------------|------|------|------|
|--------------|------|------|------|

BALANSE - EIENDELER

Anleggsmidler

Immaterielle eiendeler

Utsatt skattefordel 3

Finansielle anleggsmidler

Investering i datterselskap 2 169 784 2 440 516

Lån til foretak i samme konsern 14 714 615 14 750 146

Investeringer i tilknyttet selskap 3 276 952 3 276 952

Lån til tilknyttet selskap og felles kontrollert virksomhet 10 725 812 10 807 801

Sum finansielle anleggsmidler 2 **30 887 162 31 275 415**

Sum anleggsmidler **30 887 162 31 275 415**

Omløpsmidler

Varer

Fordringer

Kundefordringer 14 700

Andre kortsiktige fordringer 56 627 56 627

Sum fordringer **71 327 56 627**

Bankinnskudd, kontanter og lignende

Bankinnskudd 5 6 898 958 2 984 271

Sum bankinnskudd, kontanter og lignende **6 898 958 2 984 271**

Sum omløpsmidler **6 970 285 3 040 898**

SUM EIENDELER **37 857 447 34 316 313**

BALANSE - EGENKAPITAL OG GJELD

Egenkapital

Innskutt egenkapital

Aksjekapital 6 200 000 200 000

Overkurs 770 370 770 370

Sum innskutt egenkapital **970 370 970 370**

Opptjent egenkapital



| | | | |
|---------------------------------|----------|-------------------|-------------------|
| Fond for vurderingsforskjeller | 4 | | |
| Annen egenkapital | | 35 685 662 | 32 363 856 |
| Udekket tap | 4 | | |
| Sum opptjent egenkapital | | 35 685 662 | 32 363 856 |
| Sum egenkapital | 4 | 36 656 032 | 33 334 226 |
| Gjeld | | | |
| Langsiktig gjeld | | | |
| Utsatt skatt | 3 | | |
| Annen langsiktig gjeld | | | |
| Sum langsiktig gjeld | | 0 | 0 |
| Kortsiktig gjeld | | | |
| Sertifikatlån | 2 | 125 914 | 125 914 |
| Betalbar skatt | 3 | 73 602 | 47 203 |
| Skattetrekk og andre trekk | 5 | 6 131 | 6 390 |
| Utbytte | | 900 000 | 700 000 |
| Annen kortsiktig gjeld | | 95 769 | 102 580 |
| Sum kortsiktig gjeld | | 1 201 416 | 982 087 |
| Sum gjeld | | 1 201 416 | 982 087 |
| SUM EGENKAPITAL OG GJELD | | 37 857 447 | 34 316 313 |



Organisasjonsnr: 894 152 702
GLEMEN HOLDING AS

NOTEOPPLYSNINGER - SELSKAP - alle poster oppgitt i hele tall

Note

Antall aksjer og aksjeeiere

Note

Antall årsverk i regnskapsåret

Virksomheten har hatt følgende antall årsverk:
1.00

Omløpsmidler Startdato Sluttdato Endring

Skattemessig fremf.undersk. Startdato Sluttdato Endring

Kortsiktig gjeld Startdato Sluttdato Endring



Til generalforsamlingen i Glemmen Holding AS

Uavhengig revisors beretning

Konklusjon

Vi har revidert årsregnskapet til Glemmen Holding AS som består av balanse per 31. desember 2021, resultatregnskap for regnskapsåret avsluttet per denne datoen og noter til årsregnskapet, herunder et sammendrag av viktige regnskapsprinsipper.

Etter vår mening

- oppfyller årsregnskapet gjeldende lovkrav, og
- gir årsregnskapet et rettviseende bilde av selskapets finansielle stilling per 31. desember 2021, og av dets resultater for regnskapsåret avsluttet per denne datoen i samsvar med regnskapslovens regler og god regnskapsskikk i Norge.

Grunnlag for konklusjonen

Vi har gjennomført revisjonen i samsvar med de internasjonale revisjonsstandardene International Standards on Auditing (ISA-ene). Våre oppgaver og plikter i henhold til disse standardene er beskrevet nedenfor under *Revisors oppgaver og plikter ved revisjonen av årsregnskapet*. Vi er uavhengige av selskapet slik det kreves i lov, forskrift og International Code of Ethics for Professional Accountants (inkludert internasjonale uavhengighetsstandarder) utstedt av the International Ethics Standards Board for Accountants (IESBA-reglene), og vi har overholdt våre øvrige etiske forpliktelser i samsvar med disse kravene. Innhentet revisjonsbevis er etter vår vurdering tilstrekkelig og hensiktsmessig som grunnlag for vår konklusjon.

Styrets og daglig leders ansvar for årsregnskapet

Styret og daglig leder (ledelsen) er ansvarlige for å utarbeide årsregnskapet og for at det gir et rettviseende bilde i samsvar med regnskapslovens regler og god regnskapsskikk i Norge. Ledelsen er også ansvarlig for slik internkontroll som den finner nødvendig for å kunne utarbeide et årsregnskap som ikke inneholder vesentlig feilinformasjon, verken som følge av misligheter eller utilsiktede feil.

Ved utarbeidelsen av årsregnskapet må ledelsen ta standpunkt til selskapets evne til fortsatt drift og opplyse om forhold av betydning for fortsatt drift. Forutsetningen om fortsatt drift skal legges til grunn for årsregnskapet så lenge det ikke er sannsynlig at virksomheten vil bli avvirket.

Revisors oppgaver og plikter ved revisjonen av årsregnskapet

Vårt mål er å oppnå betryggende sikkerhet for at årsregnskapet som helhet ikke inneholder vesentlig feilinformasjon, verken som følge av misligheter eller utilsiktede feil, og å avgi en revisjonsberetning som inneholder vår konklusjon. Betryggende sikkerhet er en høy grad av sikkerhet, men ingen garanti for at en revisjon utført i samsvar med ISA-ene, alltid vil avdekke vesentlig feilinformasjon som eksisterer. Feilinformasjon kan oppstå som følge av misligheter eller utilsiktede feil. Feilinformasjon blir vurdert som vesentlig dersom den enkeltvis eller samlet med rimelighet kan forventes å påvirke økonomiske beslutninger som brukerne foretar basert på årsregnskapet.

PricewaterhouseCoopers AS, Kalnesveien 5, 1712 Grålum
T: 02316, org. no.: 987 009 713 MVA, www.pwc.no
Statsautoriserte revisorer, medlemmer av Den norske Revisorforening og autorisert regnskapsførerselskap



For videre beskrivelse av revisors oppgaver og plikter vises det til:
<https://revisorforeningen.no/revisjonsberetninger>

Sarpsborg, 24. mai 2022
PricewaterhouseCoopers AS

Dag Olav Haugen
Statsautorisert revisor
(elektronisk signert)



 Securely signed with Brevio

Revisjonsberetning GH

Signers:

| Name | Method | Date |
|------------------|---------------|------------------|
| Haugen, Dag Olav | BANKID_MOBILE | 2022-05-24 09:38 |

This document package contains:

- Closing page (this page)
- The original document(s)
- The electronic signatures. These are not visible in the document, but are electronically integrated.



This file is sealed with a digital signature.
The seal is a guarantee for the authenticity
of the document.



ÅRSREGNSKAP 2021

Glemmen Holding AS

Org.nr: 894 152 702

Innhold:

Resultat

Balanse

Noter



Resultatregnskap

Glemmen Holding AS

| Driftsinntekter og driftskostnader | Note | 2021 | 2020 |
|--|-------------|------------------|-----------------|
| Salgsinntekt | | 0 | 118 348 |
| Annen driftsinntekt | | 14 700 | 16 500 |
| Sum driftsinntekter | | 14 700 | 134 848 |
| Lønnskostnad | 1 | 168 336 | 251 254 |
| Annen driftskostnad | 1 | 137 587 | 199 542 |
| Sum driftskostnader | | 305 922 | 450 796 |
| Driftsresultat | | -291 222 | -315 948 |
| Finansinntekter og finanskostnader | | | |
| Gevinst ved salg av aksjer i datterselskap | 2 | 3 621 355 | 0 |
| Inntekt på investering i annet foretak i samme konsern | | 350 000 | 0 |
| Inntekt på investering i tilknyttet selskap | | 0 | 350 000 |
| Renteinntekt fra foretak i samme konsern | 2 | 499 060 | 457 639 |
| Annen renteinntekt | | 136 492 | 82 700 |
| Annen rentekostnad | | 20 277 | 21 152 |
| Resultat av finansposter | | 4 586 630 | 869 187 |
| Resultat før skatt | | 4 295 408 | 553 239 |
| Skattekostnad | 3 | 73 602 | 47 203 |
| Årsresultat | 4 | 4 221 806 | 506 036 |



Balanse

Glemmen Holding AS

| | Note | 2021 | 2020 |
|--------------------------------------|----------|-------------------|-------------------|
| Eiendeler | | | |
| Anleggsmidler | | | |
| Finansielle driftsmidler | | | |
| Investeringer i datterselskap | | 2 169 784 | 2 440 516 |
| Lån til foretak i samme konsern | | 14 714 615 | 14 750 146 |
| Investeringer i tilknyttet selskap | | 3 276 952 | 3 276 952 |
| Lån til tilknyttet selskap | | 10 725 812 | 10 807 801 |
| Sum finansielle anleggsmidler | 2 | 30 887 162 | 31 275 415 |
| Sum anleggsmidler | | 30 887 162 | 31 275 415 |
| Omløpsmidler | | | |
| Kundefordringer | | 14 700 | 0 |
| Andre kortsiktige fordringer | | 56 627 | 56 627 |
| Sum fordringer | | 71 327 | 56 627 |
| Bankinnskudd | 5 | 6 898 958 | 2 984 271 |
| Sum omløpsmidler | | 6 970 285 | 3 040 898 |
| Sum eiendeler | | 37 857 447 | 34 316 313 |




Balanse


Glemmen Holding AS


| Egenkapital og gjeld | Note | 2021 | 2020 |
|---------------------------------|----------|-------------------|-------------------|
| Innskutt egenkapital | | | |
| Aksjekapital | 6 | 200 000 | 200 000 |
| Overkurs | | 770 370 | 770 370 |
| Sum innskutt egenkapital | | 970 370 | 970 370 |
| Opptjent egenkapital | | | |
| Annen egenkapital | | 35 685 662 | 32 363 856 |
| Sum opptjent egenkapital | | 35 685 662 | 32 363 856 |
| Sum egenkapital | 4 | 36 656 032 | 33 334 226 |
| Gjeld | | | |
| Kortsiktig gjeld | | | |
| Gjeld til tilknyttet selskap | 2 | 125 914 | 125 914 |
| Betalbar skatt | 3 | 73 602 | 47 203 |
| Skattetrekk og andre trekk | 5 | 6 131 | 6 390 |
| Utbytte | | 900 000 | 700 000 |
| Annen kortsiktig gjeld | | 95 769 | 102 580 |
| Sum kortsiktig gjeld | | 1 201 416 | 982 087 |
| Sum gjeld | | 1 201 416 | 982 087 |
| Sum egenkapital og gjeld | | 37 857 447 | 34 316 313 |

Fredrikstad, 24.05.2022


Øivind Asperg
styreleder


Jørn Petter Johnsen
Daglig leder/styrets nestleder


Cathrine Høkeli
styremedlem


Berit Johnsen
styremedlem



Glemmen Holding AS

Noter til årsregnskapet 2021

Regnskapsprinsipper

Årsregnskapet er satt opp i samsvar med regnskapsloven og NRS 8 - God regnskapsskikk for små foretak.

Driftsinntekter

Inntektsføring ved salg av varer skjer på leveringstidspunktet. Tjenester inntektsføres etter hvert som de leveres.

Skatt

Skattekostnaden i resultatregnskapet omfatter både periodens betalbare skatt og endring i utsatt skatt. Utsatt skatt er beregnet med 22% på grunnlag av de midlertidige forskjeller som eksisterer mellom regnskapsmessige og skattemessige verdier, samt ligningsmessig underskudd til fremføring ved utgangen av regnskapsåret. Skatteøkende og skattereduserende midlertidige forskjeller som reverserer eller kan reverseres i samme periode er utlignet og nettoført.

Klassifisering og vurdering av balanseposter

Eiendeler bestemt til varig eie eller bruk er klassifisert som anleggsmidler. Eiendeler som er knyttet til varekretsløpet er klassifisert som omløpsmidler. Fordringer klassifiseres som omløpsmidler hvis de skal tilbakebetales i løpet av ett år. For gjeld er analoge kriterier lagt til grunn. Første års avdrag på langsiktige fordringer og langsiktig gjeld klassifiseres likevel ikke som omløpsmiddel og kortsiktig gjeld.

Investeringer i andre selskaper

Kostmetoden brukes som prinsipp for investeringer i andre selskaper. Kostprisen økes når midler tilføres ved kapitalutvidelse, eller når det gis konsernbidrag til datterselskap. Mottatte utdelinger resultatføres i utgangspunktet som inntekt. Utdelinger som overstiger andel av opptjent egenkapital etter kjøpet føres som reduksjon av anskaffelseskost. Utbytte/konsernbidrag fra datterselskap regnskapsføres det samme året som datterselskapet avsetter beløpet. Utbytte fra andre selskaper regnskapsføres som finansinntekt når utbyttet er vedtatt

Balanseført beløp skrives ned til virkelig verdi når den er lavere.

Fordringer

Kundefordringer og andre fordringer oppføres til pålydende etter fradrag for avsetning til forventet tap. Avsetning til tap gjøres på grunnlag av en individuell vurdering av de enkelte fordringene.



Glemmen Holding AS

Noter til årsregnskapet 2021

Note 1 Lønnskostnader, antall ansatte, godtgjørelser, lån til ansatte mm.

| Lønnskostnader | 2021 | 2020 |
|-----------------------|----------------|----------------|
| Lønninger | 66 845 | 143 577 |
| Arbeidsgiveravgift | 26 491 | 28 285 |
| Styrehonorar | 75 000 | 75 000 |
| Andre ytelser | 0 | 4 392 |
| Sum | 168 336 | 251 254 |

Selskapet har en ansatt i deltidsstillings (daglig leder)

Det er ikke gitt lån/sikkerhetsstillelse til daglig leder, styrets leder eller andre nærstående parter.

Selskapet har ikke plikt til å ha tjenestepensjonsforsikring.

| Kostnadsført godtgjørelse til revisor (ex. mva) | 2021 | 2020 |
|--|---------------|---------------|
| Lovpålagt revisjon (inkl. teknisk bistand med årsregnskap) | 33 250 | 30 000 |
| Bistand med utarbeidelse av tertialregnskap | 5 000 | 22 500 |
| Skatterådgivning (inkl. teknisk bistand med ligningspapirer) | 6 250 | 5 625 |
| Sum | 44 500 | 58 125 |



Glemmen Holding AS

Noter til årsregnskapet 2021

Note 2 Langsiktige investeringer i andre selskaper

| | Forretnings- kontor | Eierandel/ stemmeandel | Egenkapital siste år (100%) | Resultat siste år (100%) |
|----------------------------|--------------------------------|-----------------------------------|--|-------------------------------------|
| Datterselskap | | | | |
| Glemmen Tomt 31 AS | Fredrikstad | 100% | -297 128 | -76 716 |
| Glemmen Tomt 7 AS | Fredrikstad | 100% | 38 843 | 0 |
| Glemmen Gård Eiendom AS | Fredrikstad | 100% | -770 938 | -263 351 |
| Glemmen Gård Utleiebygg AS | Fredrikstad | 100% | 476 304 | 118 541 |
| Tilknyttet selskap | | | | |
| Glemmen Eiendom 5 AS | Fredrikstad | 50% | 2 218 890 | 1 039 363 |
| Glemmen Gård Utvikling AS | Fredrikstad | 33% | 4 413 090 | 1 323 424 |

Glemmen Holding AS har i 2021 solgt 100% av aksjene i Glemmen Tomt 22 AS med en gevinst på NOK 3 621 355

Følgende interne transaksjoner har funnet sted med og mellom datterselskaper i regnskapsåret:

| | Beløp | Internegevinst |
|--|--------------|-----------------------|
| Rentebelastning fra morselskap til datterselskaper | 499 060 | 0 |

Mellomværende med selskap datterselskap og tilknyttede selskap.:

| | Fordringer | |
|---------------------|-------------------|-------------------|
| | 2021 | 2020 |
| Datterselskaper | 14 714 615 | 14 750 146 |
| Tilknyttede selskap | 7 971 144 | 8 434 895 |
| Glemmen Tomt 22 AS | 2 808 295 | 2 426 533 |
| Sum | 25 494 053 | 25 611 574 |

| | Gjeld | |
|--------------------|----------------|----------------|
| | 2021 | 2020 |
| Tilknyttet selskap | 125 914 | 125 914 |
| Sum | 125 914 | 125 914 |



Glemmen Holding AS

Noter til årsregnskapet 2021

Note 3 Skatt

Skatteeffekten av midlertidige forskjeller og underskudd til fremføring som har gitt opphav til utsatt skatt og utsatte skattefordeler, spesifisert på typer av midlertidige forskjeller:

| | 2021 | 2020 | Endring |
|--|----------|----------------|----------------|
| Utsatt skatt (22 %) | 0 | 0 | 0 |
| Årets skattekostnad | | 2021 | 2020 |
| Skattepliktig inntekt: | | | |
| Ordinært resultat før skatt | | 4 295 408 | 553 239 |
| Permanente forskjeller | | -3 960 855 | -338 682 |
| Skattepliktig inntekt | | 334 553 | 214 557 |
| Resultatført skatt på ordinært resultat: | | | |
| Betalbar skatt | | 73 602 | 47 203 |
| Endring i utsatt skattefordel | | 0 | 0 |
| Skattekostnad ordinært resultat | | 73 602 | 47 203 |
| Betalbar skatt i balansen: | | | |
| Betalbar skatt på årets resultat | | 73 602 | 47 203 |
| Sum betalbar skatt i balansen | | 73 602 | 47 203 |

Note 4 Egenkapital

| | Aksjekapital | Overkurs | Annen egenkapital | Sum egenkapital |
|-------------------------------|----------------|----------------|-------------------|-------------------|
| Egenkapital 01.01.2021 | 200 000 | 770 370 | 32 363 856 | 33 334 226 |
| Årets resultat | 0 | 0 | 4 221 806 | 4 221 806 |
| Avsatt utbytte | 0 | 0 | -900 000 | -900 000 |
| Egenkapital 31.12.2021 | 200 000 | 770 370 | 35 685 662 | 36 656 032 |

Note 5 Bundne midler

| | 2021 | 2020 |
|---------------------------|-------|-------|
| Herav bundne bankinnskudd | 2 223 | 4 |
| Forsuddstrekk | 4 440 | 4 080 |



Glemmen Holding AS

Noter til årsregnskapet 2021

Note 6 Aksjekapital og aksjonærinformasjon

Aksjekapitalen på kr. 200 000 består av 100 aksjer à kr. 2 000.

| Navn | Verv | Antall aksjer | Eierandel |
|---------------------|--------------|---------------|-------------|
| Jørn Petter Johnsen | Daglig leder | 45 | 45% |
| Cathrine Høkeli | Styremedlem | 45 | 45% |
| Berit Johnsen | Styremedlem | 10 | 10% |
| Totalt | | 100 | 100% |



Resultatregnskap - spesifikasjon

Glemmen Holding AS

| | 2021 | 2020 |
|---|--------------------|--------------------|
| Inntekt på investering i annet foretak i samme konsern | | |
| 8072 Aksjeutbytte | -350 000,00 | 0,00 |
| | -350 000,00 | 0,00 |
| Inntekt på investering i tilknyttet selskap | | |
| 8020 Aksjeutbytte fra tilknyttede selskaper | 0,00 | -350 000,00 |
| | 0,00 | -350 000,00 |
| Renteinntekt fra foretak i samme konsern | | |
| 8055 Renteinntekt datterselskap | -499 060,00 | -457 639,00 |
| | -499 060,00 | -457 639,00 |
| Annen renteinntekt | | |
| 8050 Annen renteinntekt | -243,00 | -5 042,00 |
| 8051 Renteinntekt tilknyttet selskap | -136 249,00 | -77 658,00 |
| | -136 492,00 | -82 700,00 |
| Annen rentekostnad | | |
| 8140 Rentekostnad, ikke fradragsberettiget | 0,00 | 818,00 |
| 8152 RENTER 05.79928 | 20 277,00 | 20 334,00 |
| | 20 277,00 | 21 152,00 |
| Skattekostnad | | |
| 8301 Betalbare skatter | 73 602,00 | 47 203,00 |
| | 73 602,00 | 47 203,00 |



Resultatregnskap - spesifikasjon

Glemmen Holding AS

| | 2021 | 2020 |
|---|----------------------|--------------------|
| Salgsinntekt | | |
| 3100 Salgsinntekt handelsvarer mva.fri | 0,00 | -118 348,00 |
| | <u>0,00</u> | <u>-118 348,00</u> |
| Annen driftsinntekt | | |
| 3600 Leieinntekter avg.plik | -14 700,00 | -16 500,00 |
| | <u>-14 700,00</u> | <u>-16 500,00</u> |
| Lønnskostnad | | |
| 5000 Lønn til ansatte | 111 500,00 | 133 000,00 |
| 5010 Feriepenger | 1 375,00 | 14 969,00 |
| 5210 Fri telefon | 0,00 | 4 392,00 |
| 5290 Motkonto fordeler | 0,00 | -4 392,00 |
| 5330 Godtgjørelse til styre- og bedr.forsaml | 75 000,00 | 75 000,00 |
| 5400 Arbeidsgiveravgift | 26 296,50 | 26 174,27 |
| 5410 Arbeidsgiveravg. av påløpt ferielønn | 194,00 | 2 110,61 |
| 5890 Refunderte lønnskostn. | -46 030,00 | 0,00 |
| | <u>168 335,50</u> | <u>251 253,88</u> |
| Annen driftskostnad | | |
| 6300 Leie lokaler | 36 000,00 | 36 000,00 |
| 6690 Vedlikehold annet | 0,00 | 18 127,50 |
| 6701 Honorar revisjon | 55 625,00 | 58 125,00 |
| 6705 Honorar regnskap | 24 375,00 | 23 437,50 |
| 6725 Honorar for juridisk bistand | 0,00 | 39 453,00 |
| 6810 Data | 585,00 | 487,50 |
| 6840 Aviser,tidskrifter m.v. | 4 320,00 | 4 103,27 |
| 6900 Telefon | 3 348,00 | 3 487,50 |
| 7100 Bilgodtgjørelse, oppgavepliktig | 672,00 | 1 358,00 |
| 7140 Reisekostnad, ikke oppgavepliktig | 288,00 | 216,00 |
| 7350 Representasjon, fradragsberettiget | 0,00 | 560,00 |
| 7420 Gave, fradragsberettiget | 7 618,90 | 2 596,70 |
| 7700 Styre- og bedriftsforsamlingsmøter | 2 135,00 | 9 046,00 |
| 7740 Øredifferanse | -1,00 | 0,21 |
| 7770 Bank- og kortgebyrer | 2 621,00 | 2 543,50 |
| | <u>137 586,90</u> | <u>199 541,68</u> |
| Gevinst ved salg av aksjer i datterselskap | | |
| 8078 Gevinst ved realisasjon av aksjer | -3 621 355,00 | 0,00 |
| | <u>-3 621 355,00</u> | <u>0,00</u> |

Glemmen Holding AS

Side 1



Balanse - spesifikasjon

Glemmen Holding AS

| | 2021 | 2020 |
|---|-----------------------------|-----------------------------|
| Investeringer i datterselskap | | |
| 1304 Aksjer i Glemmen Tomt 31 AS | 456 483,00 | 456 483,00 |
| 1305 Aksjer i Glemmen Tomt 22 AS | 0,00 | 270 732,00 |
| 1307 Aksjer i Glemmen Tomt 7 AS | 110 000,00 | 110 000,00 |
| 1310 Aksjer i Glemmen Gård Eiendom AS | 1 476 910,00 | 1 476 910,00 |
| 1312 Aksjer i Glemmen Gård Utleiebygg AS | 126 391,00 | 126 391,00 |
| | <u>2 169 784,00</u> | <u>2 440 516,00</u> |
| Lån til foretak i samme konsern | | |
| 1557 Mellomv.Glemmen Tomt 7 AS | 134 278,00 | 134 278,00 |
| 1559 Mellomværende Glemmen Tomt 31 AS | 2 428 049,50 | 2 351 341,00 |
| 1560 Mellomv.Glemmen Eiendom AS | 9 419 052,01 | 9 155 679,76 |
| 1562 Mellomv.Glemmen Utleiebygg AS | 1 271 601,00 | 1 242 283,00 |
| 1564 Lån Glemmen Utleiebygg korntørke | 1 461 634,00 | 1 361 043,00 |
| 1567 Gl.Utleiebygg lån til Korntørkebygg | 0,00 | 505 521,00 |
| | <u>14 714 614,51</u> | <u>14 750 145,76</u> |
| Investeringer i tilknyttet selskap | | |
| 1303 Aksjer i Glemmen Eiendom 5 AS | 2 266 952,25 | 873 438,25 |
| 1306 Aksjer i Glemmen Eiendom 7 AS | 0,00 | 1 393 514,00 |
| 1313 Aksjer Glemmen Gård Utvikling AS | 1 010 000,00 | 1 010 000,00 |
| | <u>3 276 952,25</u> | <u>3 276 952,25</u> |
| Lån til tilknyttet selskap | | |
| 1553 Mellomv.Glemmen Eiendom 5 AS | 52 832,50 | 51 125,00 |
| 1563 Mellomv. Glemmen Gård Utvikling AS | 2 364 684,00 | 2 830 143,00 |
| 1568 Mellomværende Glemmen Tomt 22 AS | 2 808 295,13 | 2 426 533,13 |
| 1720 Dep.Bunnlagt areal tomt GG Utvikling AS | 5 500 000,00 | 5 500 000,00 |
| | <u>10 725 811,63</u> | <u>10 807 801,13</u> |
| Kundefordringer | | |
| 1500 Kundefordringer gruppe | 14 700,00 | 0,00 |
| | <u>14 700,00</u> | <u>0,00</u> |
| Andre kortsiktige fordringer | | |
| 1700 Korts. fordring GGU | 53 627,00 | 53 627,00 |
| 1744 Andre forskuddsbetalte kostnader | 3 000,00 | 3 000,00 |
| | <u>56 627,00</u> | <u>56 627,00</u> |
| Bankinnskudd | | |
| 1950 Sk.trekk 9483.06.06321 | 2 221,00 | 2,00 |
| Glemmen Holding AS | | Side 1 |



Balanse - spesifikasjon

Glemmen Holding AS

| | 2021 | 2020 |
|---|------------------------------|------------------------------|
| 1951 Skattetrekkkonto | 2,00 | 2,00 |
| 2243 Lån Handelsbanken 05 79928 | 6 896 735,02 | 2 984 266,67 |
| | <u>6 898 958,02</u> | <u>2 984 270,67</u> |
| Aksjekapital | | |
| 2000 Aksjekapital | -200 000,00 | -200 000,00 |
| | <u>-200 000,00</u> | <u>-200 000,00</u> |
| Overkurs | | |
| 2020 Overkursfond | -770 370,00 | -770 370,00 |
| | <u>-770 370,00</u> | <u>-770 370,00</u> |
| Annen egenkapital | | |
| 2050 Annen egenkapital | -35 685 661,71 | -32 363 856,11 |
| | <u>-35 685 661,71</u> | <u>-32 363 856,11</u> |
| Gjeld til tilknyttet selskap | | |
| 2921 Gjeld til Glemmen Eiendom 7 AS (Nå GE5) | -125 914,00 | -125 914,00 |
| | <u>-125 914,00</u> | <u>-125 914,00</u> |
| Betalbar skatt | | |
| 2501 Betalbar skatt ikke utlignet | -73 602,00 | -47 203,00 |
| | <u>-73 602,00</u> | <u>-47 203,00</u> |
| Skattetrekk og andre trekk | | |
| 2600 Forskuddstrekk (ansatte) | -4 440,00 | -4 080,00 |
| 2770 Skyldig arbeidsgiveravgift | -1 690,82 | -2 309,82 |
| | <u>-6 130,82</u> | <u>-6 389,82</u> |
| Utbytte | | |
| 2800 Avsatt utbytte | -900 000,00 | -700 000,00 |
| | <u>-900 000,00</u> | <u>-700 000,00</u> |
| Annen kortsiktig gjeld | | |
| 2775 Påløpt arb.g.avg av styrehonorar | -10 500,00 | -10 500,00 |
| 2785 Påløpt arbeidsgiveravgift på ferielønn | -1 268,88 | -2 110,38 |
| 2910 Påløpt styrehonorar/avg | -75 000,00 | -75 000,00 |
| 2940 Skyldig feriepenger | -9 000,00 | -14 969,00 |
| 2990 Annen kortsiktig gjeld | 0,00 | -1,00 |
| | <u>-95 768,88</u> | <u>-102 580,38</u> |

Glemmen Holding AS

Side 2