



ÅRSREGNSKAPET FOR REGNSKAPSÅRET 2023 - GENERELL INFORMASJON

Enheten

Organisasjonsnummer: 986 163 573
Organisasjonsform: Aksjeselskap
Foretaksnavn: FERTILIZER HOLDINGS AS
Forretningsadresse: Drammensveien 131
0277 OSLO

Regnskapsår

Årsregnskapets periode: 01.01.2023 - 31.12.2023

Konsern

Morselskap i konsern: Ja
Konsernregnskap lagt ved: Nei

Regnskapsregler

Regler for små foretak benyttet: Nei
Benyttet ved utarbeidelsen av årsregnskapet til selskapet: Regnskapslovens alminnelige regler

Årsregnskapet fastsatt av kompetent organ

Bekreftet av representant for selskapet: Marius Solberg
Dato for fastsettelse av årsregnskapet: 20.06.2024

Grunnlag for avgivelse

År 2023: Årsregnskapet er elektronisk innlevert
År 2022: Tall er hentet fra elektronisk innlevert årsregnskap fra 2023

Det er ikke krav til at årsregnskapet m.v. som sendes til Regnskapsregisteret er undertegnet. Kontrollen på at dette er utført ligger hos revisor/enhetens øverste organ. Sikkerheten ivaretas ved at innsender har rolle/rettighet for innsending av årsregnskapet via Altinn, og ved at det bekreftes at årsregnskapet er fastsatt av kompetent organ.

Brønnøysundregistrene, 01.07.2025



Resultatregnskap

Beløp i: NOK	Note	2023	2022
RESULTATREGNSKAP			
Kostnader			
Lønnskostnad	2		
Annen driftskostnad		326 000	368 000
Sum kostnader		326 000	368 000
Driftsresultat		-326 000	-368 000
Finansinntekter og finanskostnader			
Annen renteinntekt	3		
Finansinntekter	3	23 623 208 000	6 822 657 000
Sum finansinntekter		23 623 208 000	6 822 657 000
Finanskostnader		342 521 000	55 020 000
Annen rentekostnad	3		
Netto valutagevinst/-tap	3	-37 410 000	-6 001 000
Sum finanskostnader		305 110 000	49 020 000
Netto finans		23 318 098 000	6 773 637 000
Ordinært resultat før skattekostnad		23 317 772 000	6 773 269 000
Skattekostnad på resultat	4	372 116 000	323 015 000
Ordinært resultat etter skattekostnad		22 945 657 000	6 450 254 000
Årsresultat		22 945 657 000	6 450 254 000
Årsresultat etter minoritetsinteresser		22 945 657 000	6 450 254 000
Totalresultat		22 945 657 000	6 450 254 000
Overføringer og disponeringer			
Avgitt konsernbidrag		15 000 000 000	6 000 000 000
Avsatt til annen egenkapital		7 945 657 000	450 254 000
Sum overføringer og disponeringer		22 945 657 000	6 450 254 000



Balanse

Beløp i: NOK	Note	2023	2022
BALANSE - EIENDELER			
Anleggsmidler			
Immaterielle eiendeler			
Utsatt skattefordel	4		
Finansielle anleggsmidler			
Investering i datterselskap		24 975 789 000	25 264 745 000
Investeringer i tilknyttet selskap		22 776 000	22 776 000
Sum finansielle anleggsmidler		24 998 565 000	25 287 521 000
Sum anleggsmidler		24 998 565 000	25 287 521 000
Omløpsmidler			
Varer			
Fordringer			
Andre fordringer		16 454 269 000	776 387 000
Sum fordringer		16 454 269 000	776 387 000
Sum omløpsmidler		16 454 269 000	776 387 000
SUM EIENDELER		41 452 834 000	26 063 908 000
BALANSE - EGENKAPITAL OG GJELD			
Egenkapital			
Innskutt egenkapital			
Aksjekapital		6 203 900 000	6 203 900 000
Overkurs		8 212 239 000	8 212 239 000
Annen innskutt egenkapital		2 786 648 000	2 298 975 000
Sum innskutt egenkapital		17 202 787 000	16 715 114 000
Opptjent egenkapital			
Annen egenkapital		8 639 816 000	694 159 000
Sum opptjent egenkapital		8 639 816 000	694 159 000



Balanse

Beløp i: NOK	Note	2023	2022
Sum egenkapital		25 842 603 000	17 409 273 000
Gjeld			
Langsiktig gjeld			
Utsatt skatt	4	32 000	40 000
Andre avsetninger for forpliktelser		4 250 000	
Sum avsetninger for forpliktelser		4 282 000	40 000
Annen langsiktig gjeld			
Sum langsiktig gjeld		4 282 000	40 000
Kortsiktig gjeld			
Leverandørgjeld		1 650 000	
Betalbar skatt	4	597 758 000	421 701 000
Annen kortsiktig gjeld		15 006 540 000	8 232 894 000
Sum kortsiktig gjeld		15 605 949 000	8 654 595 000
Sum gjeld		15 610 231 000	8 654 635 000
SUM EGENKAPITAL OG GJELD		41 452 834 000	26 063 908 000



Deloitte.

Deloitte AS
Dronning Eufemias gate 14
Postboks 221
NO-0103 Oslo
Norway

+47 23 27 90 00
www.deloitte.no

Til generalforsamlingen i Fertilizer Holdings AS

UAVHENGIG REVISORS BERETNING

Konklusjon

Vi har revidert årsregnskapet for Fertilizer Holdings AS som består av balanse per 31. desember 2023, resultatregnskap, kontantstrømoppstilling for regnskapsåret avsluttet per denne datoen og noter til årsregnskapet, herunder et sammendrag av viktige regnskapsprinsipper.

Etter vår mening

- oppfyller årsregnskapet gjeldende lovkrav, og
- gir årsregnskapet et rettviseende bilde av selskapets finansielle stilling per 31. desember 2023 og av dets resultater og kontantstrømmer for regnskapsåret avsluttet per denne datoen i samsvar med regnskapslovens regler og god regnskapsskikk i Norge.

Grunnlag for konklusjonen

Vi har gjennomført revisjonen i samsvar med International Standards on Auditing (ISA-ene). Våre oppgaver og plikter i henhold til disse standardene er beskrevet nedenfor under *Revisors oppgaver og plikter ved revisjonen av årsregnskapet*. Vi er uavhengige av selskapet i samsvar med kravene i relevante lover og forskrifter i Norge og International Code of Ethics for Professional Accountants (inkludert internasjonale uavhengighetsstandarder) utstedt av International Ethics Standards Board for Accountants (IESBA-reglene), og vi har overholdt våre øvrige etiske forpliktelser i samsvar med disse kravene. Innhentet revisjonsbevis er etter vår vurdering tilstrekkelig og hensiktsmessig som grunnlag for vår konklusjon.

Øvrig informasjon

Styret og daglig leder (ledelsen) er ansvarlige for informasjonen i årsberetningen. Vår konklusjon om årsregnskapet ovenfor dekker ikke informasjonen i årsberetningen.

I forbindelse med revisjonen av årsregnskapet er det vår oppgave å lese årsberetningen. Formålet er å vurdere hvorvidt det foreligger vesentlig inkonsistens mellom årsberetningen og årsregnskapet og den kunnskap vi har opparbeidet oss under revisjonen av årsregnskapet, eller hvorvidt informasjon i årsberetningen ellers fremstår som vesentlig feil. Vi har plikt til å rapportere dersom årsberetningen fremstår som vesentlig feil. Vi har ingenting å rapportere i så henseende.

Basert på kunnskapen vi har opparbeidet oss i revisjonen, mener vi at årsberetningen

- er konsistent med årsregnskapet og
- inneholder de opplysninger som skal gis i henhold til gjeldende lovkrav.

Ledelsens ansvar for årsregnskapet

Ledelsen er ansvarlig for å utarbeide årsregnskapet og for at det gir et rettviseende bilde i samsvar med regnskapslovens regler og god regnskapsskikk i Norge. Ledelsen er også ansvarlig for slik internkontroll som den finner nødvendig for å kunne utarbeide et årsregnskap som ikke inneholder vesentlig feilinformasjon, verken som følge av misligheter eller utilsiktede feil.

Ved utarbeidelsen av årsregnskapet må ledelsen ta standpunkt til selskapets evne til fortsatt drift og opplyse om forhold av betydning for fortsatt drift. Forutsetningen om fortsatt drift skal legges til grunn for årsregnskapet så lenge det ikke er sannsynlig at virksomheten vil bli avvirket.

Deloitte AS and Deloitte Advokatfirma AS are the Norwegian affiliates of Deloitte NSE LLP, a member firm of Deloitte Touche Tohmatsu Limited, a UK private company limited by guarantee ("DTTL"). DTTL and each of its member firms are legally separate and independent entities. DTTL and Deloitte NSE LLP do not provide services to clients. Please see www.deloitte.com/about to learn more about our global network of member firms.

Deloitte Norway conducts business through two legally separate and independent limited liability companies: Deloitte AS, providing audit, consulting, financial advisory and risk management services, and Deloitte Advokatfirma AS, providing tax and legal services.

Registrert i Foretaksregisteret
Medlemmer av Den norske Revisorforening
Organisasjonsnummer: 980 211 282



Deloitte.

Uavhengig revisors beretning
Fertilizer Holdings AS

Revisors oppgaver og plikter ved revisjonen av årsregnskapet

Vårt mål er å oppnå betryggende sikkerhet for at årsregnskapet som helhet ikke inneholder vesentlig feilinformasjon, verken som følge av misligheter eller utilsiktede feil, og å avgi en revisjonsberetning som inneholder vår konklusjon. Betryggende sikkerhet er en høy grad av sikkerhet, men ingen garanti for at en revisjon utført i samsvar med ISA-ene, alltid vil avdekke vesentlig feilinformasjon. Feilinformasjon kan oppstå som følge av misligheter eller utilsiktede feil. Feilinformasjon er å anse som vesentlig dersom den enkeltvis eller samlet med rimelighet kan forventes å påvirke de økonomiske beslutningene som brukerne foretar på grunnlag av årsregnskapet.

Som del av en revisjon i samsvar med ISA-ene, utøver vi profesjonelt skjønn og utviser profesjonell skepsis gjennom hele revisjonen. I tillegg:

- identifiserer og vurderer vi risikoen for vesentlig feilinformasjon i årsregnskapet, enten det skyldes misligheter eller utilsiktede feil. Vi utformer og gjennomfører revisjons handlinger for å håndtere slike risikoer, og innhenter revisjonsbevis som er tilstrekkelig og hensiktsmessig som grunnlag for vår konklusjon. Risikoen for at vesentlig feilinformasjon som følge av misligheter ikke blir avdekket, er høyere enn for feilinformasjon som skyldes utilsiktede feil, siden misligheter kan innebære samarbeid, forfalskning, bevisste utelatelser, uriktige fremstillinger eller overstyring av internkontroll.
- opparbeider vi oss en forståelse av intern kontroll som er relevant for revisjonen, for å utforme revisjons handlinger som er hensiktsmessige etter omstendighetene, men ikke for å gi uttrykk for en mening om effektiviteten av selskapets interne kontroll.
- evaluerer vi om de anvendte regnskapsprinsippene er hensiktsmessige og om regnskapsestimaterne og tilhørende noteopplysninger utarbeidet av ledelsen er rimelige.
- konkluderer vi på om ledelsens bruk av fortsatt drift-forutsetningen er hensiktsmessig, og, basert på innhentede revisjonsbevis, hvorvidt det foreligger vesentlig usikkerhet knyttet til hendelser eller forhold som kan skape tvil av betydning om selskapets evne til fortsatt drift. Dersom vi konkluderer med at det eksisterer vesentlig usikkerhet, kreves det at vi i revisjonsberetningen henleder oppmerksomheten på tilleggsopplysningene i årsregnskapet, eller, dersom slike tilleggsopplysninger ikke er tilstrekkelige, at vi modifierer vår konklusjon. Våre konklusjoner er basert på revisjonsbevis innhentet frem til datoen for revisjonsberetningen. Etterfølgende hendelser eller forhold kan imidlertid medføre at selskapet ikke kan fortsette driften.
- evaluerer vi den samlede presentasjonen, strukturen og innholdet i årsregnskapet, inkludert tilleggsopplysningene, og hvorvidt årsregnskapet gir uttrykk for de underliggende transaksjonene og hendelsene på en måte som gir et rettviseende bilde.

Vi kommuniserer med styret blant annet om det planlagte innholdet i og tidspunkt for revisjonsarbeidet og eventuelle vesentlige funn i revisjonen, herunder vesentlige svakheter i intern kontroll som vi avdekker gjennom revisjonen.

Oslo, 20. juni 2024
Deloitte AS

Espen Johansen
statsautorisert revisor
(elektronisk signert)



Uavhengig revisors beretn... Fertilizer Holding AS

Name	Date
Johansen, Espen	2024-06-20

Identification

 bankID Johansen, Espen



This document contains electronic signatures using EU-compliant PAdES - PDF
Advanced Electronic Signatures (Regulation (EU) No 910/2014 (eIDAS))



DocuSign Envelope ID: 71BC707D-540F-491C-8CA8-9BE3507B3C1F

Årsberetning 2023

Fertilizer Holdings AS

Virksomhet

Selskapet ble stiftet 16.oktober 2003 og har til formål å eie aksjer og andeler i andre selskaper og utøve alle rettigheter som følger med slike eierposisjoner. Selskapet har sine kontorlokaler i Drammensveien 131 i Oslo.

Fortsatt drift

Styret bekrefter at vilkårene for fortsatt drift i selskapet er til stede, og årsregnskapet for 2023 er følgelig avgitt under denne forutsetning. Til grunn for antagelsen ligger selskapets solide egenkapital og eiendeler for øvrig.

Åpenhetsloven

Fertilizer Holdings AS sin redegjørelse etter åpenhetsloven inngår som del av redegjørelsen til Yara International ASA. Denne redegjørelsen finner du her: www.yara.com/this-is-yara/ethics-and-compliance/human-rights/ Styret og daglig leder i Fertilizer Holdings AS tiltrer redegjørelsen, herunder dens aktsomhetsvurderinger, som gjelder for Fertilizer Holdings AS ved signering av selskapets årsregnskap og årsberetning 2023.

Arbeidsmiljø

Det er ingen ansatte i selskapet pr. 31.12.2023. Styret består av en kvinne og to menn. Selskapet har innarbeidet en policy som tar sikte på at det ikke forekommer forskjellsbehandling grunnet kjønn.

Ytre miljø

Selskapets virksomhet forurenser ikke det ytre miljø.

Styreforsikring

Yara International ASA har kjøpt og opprettholder en styre- og lederansvarsforsikring på vegne av styremedlemmene og konsernsjefen. Forsikringen dekker i tillegg enhver ansatt i ledende posisjoner, samt datterselskaper eid med mer enn 50 % eierandel. Dette inkluderer Fertilizer Holdings AS som er et heleid datterselskap. Forsikringen er utstedt av et anerkjent, spesialisert forsikringsselskap med tilfredsstillende rating.

Styre- og ledelsesforsikringen gir økonomisk beskyttelse til Yaras styremedlemmer, ledere og alle ansatte som kan pådra seg personlig ansvar for krav som er fremsatt mot dem i forbindelse med handlinger begått, eller påstått å ha blitt begått, i deres egenskap som sådan og som et resultat av feil, unnlattelse eller pliktbrudd.

Utvikling i resultat og stilling

I 2023 hadde Fertilizer Holdings AS et overskudd på NOK 22 946 millioner mot et overskudd på NOK 6 450 millioner i 2022. Totalkapitalen i 2023 var NOK 41 453 millioner mot NOK 26 064 millioner i 2022. Egenkapitalandelen var på 62 % pr. 31.12.2023 mot 67 % pr. 31.12.2022.

Styret mener at årsregnskapet gir et rettviseende bilde av Fertilizer Holdings AS' eiendeler og gjeld, finansielle stilling og resultat.

Finansiell risiko

Selskapets kreditt risiko knytter seg til andre heleide selskaper innen Yara konsernet og risikoen for at disse ikke har økonomiske evner til å oppfylle sine forpliktelser anses som lav.

Selskapet er eksponert for endringer i valutakurser, EUR og USD, da noen investeringer er i utenlandsk valuta.

Likviditeten i selskapet anses som god, og det er ikke besluttet å innføre tiltak som endrer likviditetsrisiko.



DocuSign Envelope ID: 71BC707D-540F-491C-8CA8-9BE3507B3C1F


Resultatdisponering

Årets overskudd på NOK 22 945 657 tusen er disponert slik:

Avgitt konsernbidrag	(15 000 000) tusen
<u>Overføringer annen egenkapital</u>	<u>(7 945 657) tusen</u>
<u>Sum disponeringer</u>	<u>(22 945 657) tusen</u>

Selskapet har en forsvarlig egenkapital pr 31.12.2023.

Oslo, 20.juni 2024

DocuSigned by:

Thor Samuel Glæver
Styrets leder / Daglig leder

DocuSigned by:

Marte Jerkø
Styremedlem

DocuSigned by:

Trygve Benedikt Faksvaag
Styremedlem



DocuSign Envelope ID: 71BC707D-540F-491C-8CA8-9BE3507B3C1F

Fertilizer Holdings AS

RESULTATREGNSKAP

Alle tall er i hele tusen	Noter	2023	2022
DRIFTSINTEKTER OG DRIFTSKOSTNADER			
Driftskostnader			
Annen driftskostnad	2	(326)	(368)
Sum driftskostnader		(326)	(368)
Driftsresultat		(326)	(368)
FINANSINTEKTER OG FINANSKOSTNADER			
Finansinntekter	6	23 623 208	6 822 657
Finanskostnader	6	(342 521)	(55 020)
Netto valutagevinst/-tap		37 410	6 001
Sum netto finansposter		23 318 098	6 773 637
Resultat før skattekostnad		23 317 772	6 773 269
Skattekostnad	4	(372 116)	(323 015)
Resultat		22 945 657	6 450 254
Årets resultat		22 945 657	6 450 254
Disponeringer			
Avgitt konsernbidrag etter skatt		(15 000 000)	(6 000 000)
Overføringer annen egenkapital		(7 945 657)	(450 254)
Sum disponeringer	8	(22 945 657)	(6 450 254)

Org.nr.: 986 163 573



DocuSign Envelope ID: 71BC707D-540F-491C-8CA8-9BE3507B3C1F

Fertilizer Holdings AS

BALANSE

Alle tall er i hele tusen	Noter	31.12.2023	31.12.2022
EIENDELER			
Anleggsmidler			
Finansielle anleggsmidler			
Investeringer i datterselskap	5	24 975 789	25 264 745
Investeringer i tilknyttet selskap	5	22 776	22 776
Sum finansielle anleggsmidler		24 998 565	25 287 521
Sum anleggsmidler		24 998 565	25 287 521
Omløpsmidler			
Fordringer			
Andre fordringer	6	16 454 269	776 387
Sum fordringer		16 454 269	776 387
Sum omløpsmidler		16 454 269	776 387
SUM EIENDELER		41 452 834	26 063 908

Org.nr.: 986 163 573



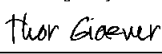
DocuSign Envelope ID: 71BC707D-540F-491C-8CA8-9BE3507B3C1F

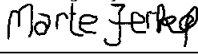
Fertilizer Holdings AS

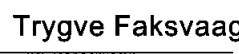
BALANSE

Alle tall er i hele tusen	Noter	31.12.2023	31.12.2022
EGENKAPITAL OG GJELD			
Egenkapital			
Innskutt egenkapital			
Aksjekapital	7	6 203 900	6 203 900
Overkurs	7	8 212 239	8 212 239
Annen innskutt egenkapital	7	2 786 648	2 298 975
Sum innskutt egenkapital		17 202 787	16 715 114
Opptjent egenkapital			
Annen egenkapital	7	8 639 816	694 159
Sum opptjent egenkapital		8 639 816	694 159
Sum egenkapital		25 842 603	17 409 273
Gjeld			
Avsetning for forpliktelser			
Utsatt skatt	4	32	40
Andre avsetninger for forpliktelser	5	4 250	-
Sum avsetning for forpliktelser		4 282	40
Kortsiktig gjeld			
Leverandørgjeld	6	1 650	0
Betalbar skatt	4	597 758	421 701
Annen kortsiktig gjeld	6,8	15 006 540	8 232 894
Sum kortsiktig gjeld		15 605 949	8 654 595
Sum gjeld		15 610 231	8 654 635
SUM EGENKAPITAL OG GJELD		41 452 834	26 063 908

Oslo, 20.juni 2024

DocuSigned by:

Thor Samuel Glæver
Styrets leder / Daglig leder

DocuSigned by:

Marte Jerkø
Styremedlem

DocuSigned by:

Trygve Benedikt Faksvaag
Styremedlem

Org.nr.: 986 163 573



DocuSign Envelope ID: 71BC707D-540F-491C-8CA8-9BE3507B3C1F

Fertilizer Holdings AS

KONTANTSTRØMOPPSTILLING

Alle tall er i hele tusen	2023	2022
Operasjonelle aktiviteter		
Resultat før skattekostnad	23 317 772	6 773 269
Inntekt på investering i datterselskap/tilknyttet selskap	(23 216 057)	(6 815 238)
Betalte skatter	(215 153)	(182 602)
Tap/(gevinst) ved salg av datterselskaper	-	78
Nedskrivning på investeringer	328 731	380
Endring i konsernkontoordning	(18 113 271)	1 863 182
Endring i andre omløpsmidler og andre gjeldsposter	2 269	(2 335)
Netto kontantstrøm tilført fra operasjonelle aktiviteter	(17 895 710)	1 636 734
Investeringsaktiviteter		
Innbetalinger ved salg av aksjer	-	2 079 089
Innbetalinger ved likvidasjon av datterselskap	-	33
Utbetalinger ved kjøp av av datter, tilkn.selskaper, aksjer og andeler	(29 015)	(709)
Netto kontantstrøm benyttet til investeringsaktiviteter	(29 015)	2 078 413
Finansieringsaktiviteter		
Innbetalinger av utbytte fra datterselskap/tilknyttet selskap	23 119 663	6 511 255
Innbetalinger av konsernbidrag	805 062	4 402 498
Utbetalinger av konsernbidrag	(6 000 000)	(12 000 000)
Utbetalinger av utbytte	-	(2 628 900)
Netto kontantstrøm benyttet til finansieringsaktiviteter	17 924 724	(3 715 147)
Netto økning/(reduksjon) i kontanter og bankinnskudd.	0	0
Kontanter og bankinnskudd 1. januar	0	0
Kontanter og bankinnskudd 31. desember	0	0

Org.nr.: 986 163 573



DocuSign Envelope ID: 71BC707D-540F-491C-8CA8-9BE3507B3C1F

Fertilizer Holdings AS
NOTER

Note 1 Regnskapsprinsipper

Årsregnskapet for Fertilizer Holdings AS er utarbeidet i henhold til Regnskapsloven og god regnskapsskikk i Norge.

Fertilizer Holdings AS er et heleid datterselskap av Yara International ASA, som utarbeider konsernregnskap som inkluderer Fertilizer Holdings AS med datterselskaper. Fertilizer Holdings AS med datterselskaper er dermed fritatt for utarbeidelse av konsernregnskap i henhold til Regnskapsloven § 3-7. Konsernregnskapet kan fås utlevert ved å kontakte Yara International ASA, 0277 OSLO.

Datterselskap/tilknyttet selskap

Datterselskapet og tilknyttede selskaper vurderes etter kostmetoden i selskapsregnskapet. Investeringen er vurdert til anskaffelseskost for aksjene med mindre nedskrivning har vært nødvendig. Det er foretatt nedskrivning til virkelig verdi når verdifall skyldes årsaker som ikke kan antas å være forbigående og det må anses nødvendig etter god regnskapsskikk. Nedskrivninger er reversert når grunnlaget for nedskrivning ikke lenger er til stede.

Mottatt utbytte og konsernbidrag er som hovedregel inntektsført som annen finansinntekt. I de tilfeller utbytte eller konsernbidrag overstiger selskapets andel av tilbakeholdt resultat etter kjøpet, representerer den overskytende del tilbakebetaling av investert kapital og reduserer anskaffelseskost for investeringen.

Kostnader

Kostnader regnskapsføres som hovedregel i samme periode som tilhørende inntekt. I de tilfeller det ikke er en klar sammenheng mellom utgifter og inntekter fastsettes fordelingen etter skjønsmessige kriterier. Øvrige unntak fra sammenstillingsprinsippet er angitt der det er aktuelt.

Valuta

Realiserte og urealiserte kursgevinster og tap som oppstår på transaksjoner, eiendeler og gjeld i annen valuta enn funksjonell valuta i Fertilizer Holdings AS er inkludert i årets resultat.

Skatter

Skattekostnaden består av betalbar skatt og endring i utsatt skatt. Utsatt skatt/skattefordel er beregnet på alle forskjeller mellom regnskapsmessig og skattemessig verdi på eiendeler og gjeld. Utsatt skatt er beregnet med 22% på grunnlag av de midlertidige forskjeller som eksisterer mellom regnskapsmessige og skattemessige verdier, samt skattemessig underskudd til fremføring ved utgangen av regnskapsåret. Netto utsatt skattefordel balanseføres i den grad det er sannsynlig at denne kan bli nyttiggjort.

Betalbar skatt og utsatt skatt er regnskapsført direkte mot egenkapitalen i den grad skattepostene relaterer seg til egenkapitaltransaksjoner.

Hovedregel for vurdering og klassifisering av eiendeler og gjeld

Eiendeler bestemt til varig eie eller bruk er klassifisert som anleggsmidler. Andre eiendeler er klassifisert som omløpsmidler. Fordringer som skal tilbakebetales innen ett år er klassifisert som omløpsmidler. Ved klassifisering av kortsiktig og langsiktig gjeld er tilsvarende kriterier lagt til grunn.

Omløpsmidler er vurdert til laveste av anskaffelseskost og virkelig verdi.

Annen langsiktig gjeld og kortsiktig gjeld er vurdert til pålydende beløp.

Eiendeler og gjeld i utenlandsk valuta

Pengeposter i utenlandsk valuta er i balansen omregnet til balansedagens kurs. Valutaterminkontrakter verdsettes til markedsverdien på balansedagen. Urealiserte valutagevinster eller valutatap inngår i posten valutagevinster/(-tap) i resultatregnskapet.

Fordringer

Andre fordringer er oppført til pålydende etter fradrag for avsetning til forventet tap.

Avsetning til tap gjøres på grunnlag av en individuell vurdering av de enkelte fordringene.

Kontanter og bankinnskudd

Kontanter og bankinnskudd inkluderer kontanter, bankinnskudd og andre betalingsmidler med forfallsdato som er kortere enn tre måneder fra anskaffelse.

Størrelsen på kontantbeholdningen hos Fertilizer Holdings AS reflekterer at de fleste eksterne bankkonti er tilknyttet morselskapet (Yara International ASA) som videreforder kontanter til selskapene som inngår i konsernet. De bør derfor sees i sammenheng med konserninterne fordringer og gjeld.

Kontantstrømpoppstillingen

Kontantstrømpoppstillingen er utarbeidet etter indirekte metode. Kontanter og kontantekvivalenter omfatter kontanter, bankinnskudd og andre kortsiktige, likvide plasseringer.

Org.nr. 984 015 666



DocuSign Envelope ID: 71BC707D-540F-491C-8CA8-9BE3507B3C1F

Fertilizer Holdings AS
NOTER

Alle tall i notene under vises i hele tusen.

Note 2 Lønnskostnad, antall ansatte, godtgjørelser, lån til ansatte mm

Det er ingen ansatte i selskapet pr.31.12.31.12.2023.

Selskapet er ikke pliktig til å ha tjenestepensjonsordning etter lov om obligatorisk tjenestepensjon.

Det foreligger ingen forpliktelse knyttet til endring eller opphør av ansettelsesforhold eller lignende til verken tidligere eller nåværende daglig leder eller leder av styret. Det foreligger heller ikke avtaler vedr. opsjonsordninger til fordel for verken tidligere eller nåværende daglig leder eller leder av styret. Daglig leder er ansatt i Yara International ASA og mottar kun godtgjørelse derfra.

Det er ikke ytet godtgjørelse til leder av styret eller til noen av styremedlemmene.

Revisor

Godtgjørelse til Deloitte AS fordeler seg slik:

	2023	2022
Lovpålagt revisjon	(84)	(78)
Andre tjenester utenfor revisjon	(71)	(72)

Lovpålagt revisjon inneholder avtalt honorar, samt kostnadsført revisjonsrelaterte tjenester.

Resterende linjer er kostnadsført i året. Alle beløp er eksklusiv mva.

Note 3 Finansinntekter og -kostnader

	2023	2022
Inntekt på investering i datterselskap og tilknyttet selskap (se note 6)	23 216 057	6 815 288
Renteinntekt fra foretak i samme konsern (se note 6)	407 150	7 017
Andre finansinntekter	1	351
Annen finansinntekt	23 623 208	6 822 657

	2023	2022
Nedskrivning av aksjer i Yara Marine Technologies AS	(328 731)	(380)
Rentekostnad fra foretak i samme konsern (se note 6)	(13 611)	(54 346)
Bankomkostninger	(178)	(166)
Andre finanskostnader	(0)	(128)
Annen finanskostnad	(342 521)	(55 020)

Org.nr. 984 015 666



DocuSign Envelope ID: 71BC707D-540F-491C-8CA8-9BE3507B3C1F

Fertilizer Holdings AS
NOTER

Note 4 Skattekostnad

Årets skattekostnad fremkommer slik:

	2023	2022
Betalbar skatt	(169 492)	(132 531)
Endring i utsatt skatt	8	(56 553)
Skatteeffekt av konsernbidrag	12 522	48 672
Kildeskatt på mottatt utbytte	(215 153)	(182 602)
Skattekostnad i resultat	(372 116)	(323 015)

Avstemming fra nominell til faktisk skattesats:

	2023	2022
Årsresultat før skatt	23 317 772	6 773 269
Forventet skattekostnad basert på nominell skattesats, 22%	(5 129 910)	(1 490 119)
Permanente forskjeller	(3)	63
Nedskrivning aksjer	(72 321)	(84)
Regnskapsmessig tap realisasjon av aksjer	-	(28)
3% av skattefrie inntekter etter fritaksmetoden	(41 051)	(24 080)
Tilbakeføring av inntektsført utbytte	5 086 323	1 377 476
Skattefrie inntekter	-	31
Kildeskatt på mottatt utbytte	(215 153)	(182 602)
Andre forskjeller	-	(3 672)
Skattekostnad	(372 116)	(323 015)
Effektiv skattesats	1,6%	4,8%

Betalbar skatt i balansen fremkommer som følger:

	31.12.2023	31.12.2022
Betalbar skatt i resultatet	169 492	132 531
For lite/mye avsatt skatt tidligere år	6 565	-
Regnskapsmessig ikke utlignet betalbar skatt	421 701	289 169
Betalbar skatt i balansen	597 758	421 701

Avstemming av betalbar skattegjeld:

	2023	2022
Balanse 1. januar	421 701	289 169
Periodeskatt	176 058	132 532
Balanse 31. desember	597 758	421 701

Spesifikasjon av midlertidige forskjeller og underskudd til framføring, og netto skatteeffekt av disse:

	31.12.2023		31.12.2022	
	Fordel	Forpliktelse	Fordel	Forpliktelse
Gevinst- og tapskonto	-	146	-	182
Sum	-	146	-	182
Netto utsatt fordel/forpliktelse i balansen		146		182

Utsatt skattefordel er oppført med utgangspunkt i fremtidig inntekt.

Endring i utsatt skatt:	2023	2022
Balanse 1. januar	40	(56 572)
Innregnet endring utsatt skatt i resultatregnskapet	(8)	7 941
Skatteeffekt av konsernbidrag	-	48 672
Balanse 31. desember	32	40

Org.nr. 984 015 666



DocuSign Envelope ID: 71BC707D-540F-491C-8CA8-9BE3507B3C1F

Fertilizer Holdings AS
NOTER

Note 5 Aksjer i datterselskap, tilknyttet selskap m.v

Datterselskaper

Selskap	Lokal valuta	Kontor	Eierandel	Eierandel av annet konsern-selskap	Total egenkapital i selskapet 31.12.23	Årsresultat i selskapet 2023	Balanseført verdi 31.12.2023
Yara AS	NOK	Norge	100,00 %	0,00 %	15 921 628	1 315 195	14 900 000
Yara Holding Netherlands B.V.	EUR	Nederland	100,00 %	0,00 %	1 121 027	1 442 994	4 105 343
Yara Canada Holding Inc.	CAD	Canada	100,00 %	0,00 %	561 262	500 965	3 072 068
OFD Holding S. de R.L.	USD	Norge	100,00 %	0,00 %	198 751	35 580	1 629 747
Yara UK Ltd.	GBP	Storbritannia	100,00 %	0,00 %	285 024	51 031	344 297
Yara Birkeland AS	NOK	Norge	100,00 %	0,00 %	254 876	7 693	255 000
Yara Growth Ventures AS	NOK	Norge	100,00 %	0,00 %	180 387	(14 126)	225 000
Yara AB	SEK	Sverige	100,00 %	0,00 %	1 650 824	842 179	159 065
Yara Canada Inc.	CAD	Canada	94,00 %	6,00 %	192 623	42 626	83 732
Yara Insurance DAC	EUR	Irland	100,00 %	0,00 %	91 449	(758)	56 800
Yara Tanzania Ltd.	TZS	Tanzania	100,00 %	0,00 %	82 851 254	18 073 642	48 199
Yara Marine Technologies AS	NOK	Norge	100,00 %	0,00 %	114 072	1 354	35 787
Grønn Gjødning AS	NOK	Norge	100,00 %	0,00 %	12 653	(697)	33 152
Yara Environmental Technologies AS	NOK	Norge	100,00 %	0,00 %	38 170	1 085	20 325
Rudskogveien 46 AS	NOK	Norge	100,00 %	0,00 %	(460)	(417)	6 623
Yara Danmark A/S	DKK	Danmark	100,00 %	0,00 %	353 533	251 797	554
Yara Mexico S. de R.L. de C.V.	MXN	Mexico	0,00 %	100,00 %	85 673	35 901	57
Yara Environmental Technologies Pvt. Lt	INR	India	1,00 %	99,00 %	162 407	39 312	24
Yara Fertilisers India Pvt. Ltd.	INR	India	0,02 %	99,98 %	14 984 236	(46 356)	9
P.T. Yara Indonesia	IDR	Indonesia	0,02 %	99,98 %	98 574 127	20 150 928	7
Yara Guatemala S.A.	GTQ	Guatemala	0,01 %	99,99 %	183 140	47 136	1
Yara Côte d'Ivoire S.A.	XOF	Elfenbenskysten	100,00 %	0,00 %	(5 907 741)	(4 487 569)	-
LLC Yara Ukraine	UAH	Ukraina	100,00 %	0,00 %	21 980	4 557	-
Yara Digital Farming Solutions AS	NOK	Norge	100,00 %	0,00 %	383	(857)	-
Yara Caribbean (2000) Ltd.	USD	Trinidad og Tobago	100,00 %	0,00 %	46 845	14 759	-
Sum							24 975 789

Tall for egenkapital og resultat er angitt i selskapenes lokale valuta.

Eierandel er lik stemmeandel.

Flere av selskapene nevnt ovenfor eier aksjer i andre selskaper som er beskrevet i deres respektive årsrapporter.

Selskapet har i 2023 kjøpt eierandeler i Grønn Gjødning AS og Rudskogveien 46 AS. For førstnevnte er det balanseført en betinget tilleggskjøpesum basert på oppnådde måltall for regnskapsårene 2024-2026. Det betingede vederlaget er balanseført til beste estimat på balansedagen.

Tilknyttet selskap

Selskap	Lokal valuta	Kontor	Eierandel	Eierandel av annet konsern-selskap	Total egenkapital i selskapet 31.12.23	Årsresultat i selskapet 2023	Balanseført verdi 31.12.2023
Austin Powder Malaysia Sdn. Bhd.	MYR	Malaysia	25,00 %	0,00 %	75 321	19 269	22 776

Tall for egenkapital og resultat er angitt i selskapets lokale valuta.

Org.nr. 984 015 666



DocuSign Envelope ID: 71BC707D-540F-491C-8CA8-9BE3507B3C1F

Fertilizer Holdings AS
NOTER

Note 6 Transaksjoner med nærstående parter

Selskapet har foretatt flere forskjellige transaksjoner med nærstående parter. Alle transaksjoner er foretatt som del av den ordinære virksomheten og til armlengdes priser.

	Forhold til motparten	2023	2022
Yara Holding Netherlands B.V.	Datter	15 840 771	2 612 760
Yara Canada Holding Inc.	Datter	3 899 967	3 648 454
Yara UK Ltd.	Datter	1 631 556	-
Yara Caribbean (2000) Ltd.	Datter	671 808	-
Yara AB	Datter	600 018	-
Yara Danmark A/S	Datter	458 943	-
Yara AS	Datter	45 886	483 347
OFD Holding S. de R.L.	Datter	40 367	62 665
Austin Powder Malaysia Sdn. Bhd.	Datter	16 588	-
Yara Birkeland AS	Datter	8 763	4 122
Yara Environmental Technologies AS	Datter	1 379	672
Yara Guatemala S.A.	Datter	9	7
Yara Mexico S. de R.L. de C.V.	Datter	4	3
Yara Marine Technologies AS	Datter	-	3 177
Norteam Seatransport Services Inc.	Datter	-	81
Inntekt på investering i datter- og tilknyttet selskap		23 216 057	6 815 288

	Forhold til motparten	2023	2022
Yara International ASA	Mor	407 150	7 017
Renteinntekter konsernselskap		407 150	7 017

	Forhold til motparten	2023	2022
Yara International ASA	Mor	(13 611)	(54 346)
Rentekostnader konsernselskap		(13 611)	(54 346)

	Forhold til motparten	31.12.2023	31.12.2022
Yara International ASA	Mor	15 880 377	-
Yara LPG Shipping AS	Søster	420 000	-
Yara AS	Datter	45 886	483 347
OFD Holding S. de R.L.	Datter	40 367	62 665
Herøya Nett AS	Søster	32 249	-
Yara Clean Ammonia AS	Søster	24 669	-
Yara Birkeland AS	Datter	8 763	4 122
Yara Environmental Technologies AS	Datter	1 379	672
Yara Norge AS	Søster	-	221 235
Yara Marine Technologies AS	Datter	-	3 527
Yara Growth Ventures AS	Datter	-	205
Konseminteme andre fordringer		16 453 690	775 773

	Forhold til motparten	31.12.2023	31.12.2022
Yara Norge AS	Søster	1 619	-
Yara Clean Ammonia Norge AS	Datter	31	-
Konsemintem leverandørgjeld		1 650	-

	Forhold til motparten	31.12.2023	31.12.2022
Yara International ASA	Mor	15 000 000	8 232 894
Konsemintem annen kortsiktig gjeld		15 000 000	8 232 894

Org.nr. 984 015 666



DocuSign Envelope ID: 71BC707D-540F-491C-8CA8-9BE3507B3C1F

Fertilizer Holdings AS NOTER

Note 7 Egenkapital

Eierstruktur:

Aksjekapitalen i selskapet pr 31.12.2023 består av 210 000 ordinære aksjer hver pålydende NOK 29,54.

Yara International ASA eier alle aksjene i selskapet. Det eksisterer således ingen begrensninger i stemmerett.

Hver aksje teller en stemme på selskapets generalforsamlinger.

	Aksjekapital	Overkurs	Annen innskutt egenkapital	Annen egenkapital	Total egen- kapital
Egenkapital 31.12.2022	6 203 900	8 212 239	2 298 975	694 159	17 409 273
Årets endring i egenkapital:					
Årets resultat	-	-	-	22 945 657	22 945 657
Avgitt konsernbidrag	-	-	-	(15 000 000)	(15 000 000)
Mottatt konsernbidrag	-	-	487 673	-	487 673
Egenkapital 31.12.2023	6 203 900	8 212 239	2 786 648	8 639 816	25 842 603

Note 8 Kortsiktig gjeld

	31.12.2023	31.12.2022
Konsemintern kortsiktig gjeld (se note 6)	15 000 000	8 232 894
Andre avsetninger for forpliktelser	6 540	-
Sum annen kortsiktig gjeld	15 006 540	8 232 894

Note 9 Finansiell risiko

Risikostyring i Fertilizer Holdings AS er basert på prinsippet om at risikovurdering er en integrert del av all forretningsaktivitet.

Selskapet har etablert prosedyrer for å fastsette passende risikonivåer og overvåke de ulike eksponeringene.

Valutarisiko

Selskapet er eksponert for endringer i valutakurser, primært Euro og US dollar, da en vesentlig del av selskapets inntekter og kostnader er i utenlandsk valuta. Selskapet kan bruke finansielle instrumenter for å valutasikre større enkeltbetalinger, men hadde ved årsslutt ingen åpne terminkontrakter.

Renterisiko

Fertilizer Holdings AS har rentebærende mellomværende med selskap i samme konsern. Dette medfører eksponering for endringer i rentenivå.

Likviditetsrisiko

Fertilizer Holdings AS styrer likviditetsrisiko gjennom løpende overvåking av fremtidige og faktiske kontantstrømmer og ved å matche forfallsprofilene til finansielle eiendeler og forpliktelser.

Org.nr. 984 015 666