



ÅRSREGNSKAPET FOR REGNSKAPSÅRET 2022 - GENERELL INFORMASJON

Enheten

Organisasjonsnummer: 917 315 981
Organisasjonsform: Aksjeselskap
Foretaksnavn: ZONO HOLDING AS
Forretningsadresse: Storgaten 32
3126 TØNSBERG

Regnskapsår

Årsregnskapets periode: 01.01.2022 - 31.12.2022

Konsern

Morselskap i konsern: Nei

Regnskapsregler

Regler for små foretak benyttet: Ja
Benyttet ved utarbeidelsen av årsregnskapet til selskapet: Regnskapslovens alminnelige regler

Årsregnskapet fastsatt av kompetent organ

Bekreftet av representant for selskapet: Kristian Gjertsen Lundkvist (Sign.)
Dato for fastsettelse av årsregnskapet: 30.06.2023

Grunnlag for avgivelse

År 2022: Årsregnskapet er elektronisk innlevert
År 2021: Tall er hentet fra elektronisk innlevert årsregnskap fra 2022

Det er ikke krav til at årsregnskapet m.v. som sendes til Regnskapsregisteret er undertegnet. Kontrollen på at dette er utført ligger hos revisor/enhetens øverste organ. Sikkerheten ivaretas ved at innsender har rolle/rettighet for innsending av årsregnskapet via Altinn, og ved at det bekreftes at årsregnskapet er fastsatt av kompetent organ.

Brønnøysundregistrene, 21.07.2024



Resultatregnskap

Beløp i: NOK	Note	2022	2021
RESULTATREGNSKAP			
Kostnader			
Annen driftskostnad		88 651	62 648
Sum kostnader		88 651	62 648
Driftsresultat		-88 651	-62 648
Finansinntekter og finanskostnader			
Renteinntekt fra foretak i samme konsern	3	465 809	227 162
Annen renteinntekt	3	346 400	55 993
Verdiøkning markedsbaserte omløpsmidler		-5 918 718	
Sum finansinntekter		-5 106 509	283 155
Rentekostnad til foretak i samme konsern		62 524	
Annen rentekostnad		66 121	28 268
Annen finanskostnad		1 257 777	
Sum finanskostnader		1 386 422	28 268
Netto finans		-6 492 931	254 887
Ordinært resultat før skattekostnad	4	-6 581 581	192 239
Ordinært resultat etter skattekostnad		-6 581 581	192 239
Årsresultat		-6 581 581	192 239
Årsresultat etter minoritetsinteresser		-6 581 581	192 239
Totalresultat		-6 581 581	192 239
Overføringer og disponeringer			
Ordinært utbytte	5		
Udekket tap	5	-4 650 248	
Avsatt til annen egenkapital	5	-1 931 334	192 239
Sum overføringer og disponeringer		-6 581 581	192 239



Balanse

Beløp i: NOK	Note	2022	2021
BALANSE - EIENDELER			
Anleggsmidler			
Immaterielle eiendeler			
Sum anleggsmidler		0	0
Omløpsmidler			
Varer			
Fordringer			
Andre kortsiktige fordringer		402 393	69 118
Konsernfordringer	3		227 162
Sum fordringer		402 393	296 280
Investeringer			
Markedsbaserte aksjer	6	4 958 833	9 697 461
Sum investeringer		4 958 833	9 697 461
Bankinnskudd, kontanter og lignende			
Bankinnskudd, kontanter o.l.		507 534	573 387
Sum bankinnskudd, kontanter og lignende		507 534	573 387
Sum omløpsmidler		5 868 760	10 567 127
SUM EIENDELER		5 868 760	10 567 127
BALANSE - EGENKAPITAL OG GJELD			
Egenkapital			
Innskutt egenkapital			
Aksjekapital	5	7 337 167	7 337 167
Overkurs	5	26 217	26 217
Sum innskutt egenkapital		7 363 384	7 363 384
Opptjent egenkapital			



Balanse

Beløp i: NOK	Note	2022	2021
Annen egenkapital	5		1 931 334
Udekket tap	5	4 650 248	
Sum opptjent egenkapital		-4 650 248	1 931 334
Sum egenkapital		2 713 136	9 294 717
Gjeld			
Langsiktig gjeld			
Annen langsiktig gjeld			
Øvrig langsiktig gjeld		2 165 606	
Sum annen langsiktig gjeld		2 165 606	
Sum langsiktig gjeld		2 165 606	0
Kortsiktig gjeld			
Gjeld til kredittinstitusjoner	6	942 708	1 258 900
Leverandørgjeld		47 311	13 510
Utbytte	5		
Sum kortsiktig gjeld		990 019	1 272 410
Sum gjeld		3 155 624	1 272 410
SUM EGENKAPITAL OG GJELD		5 868 760	10 567 127



Brønnøysundregistrene

ÅRSREGNSKAP FOR REGNSKAPSÅRET 2022 - GENERELL INFORMASJON

Journalnummer: 2023 688518

Enheten

Organisasjonsnummer: 917 315 981
Organisasjonsform: Aksjeselskap
Foretaksnavn: ZONO HOLDING AS
Forretningsadresse: Storgaten 32
3126 TØNSBERG

Regnskapsår

Årsregnskapets periode: 01.01.2022 - 31.12.2022

Konsern

Morselskap i konsern: Nei

Regnskapsregler

Regler for små foretak benyttet: Ja
Benyttet ved utarbeidelsen av
årsregnskapet til selskapet: Regnskapslovens alminnelige regler

Årsregnskapet fastsatt av kompetent organ

Bekreftet av representant for selskapet: Kristian Gjertsen Lundkvist (Sign.)
Dato for fastsettelse av årsregnskapet: 30.06.2023

Revisjon

Selskapet har besluttet at årsregnskapet
ikke skal revideres: Ja

Grunnlag for avgivelse

År 2022: Årsregnskap er elektronisk innlevert.
År 2021: Tall er hentet fra elektronisk innlevert årsregnskap fra 2022.

Det er ikke krav til at årsregnskapet m.v. som sendes til Regnskapsregisteret er undertegnet. Kontrollen på at dette er utført ligger hos revisor/enhetens øverste organ. Sikkerheten ivaretas ved at innsender har rolle/rettighet for innsending av årsregnskapet via Altinn, og ved at det bekreftes at årsregnskapet er fastsatt av kompetent organ.

Brønnøysundregistrene, 02.08.2023



Organisasjonsnr: 917 315 981
ZONO HOLDING AS

RESULTATREGNSKAP

Beløp i: NOK	Note	2022	2021
RESULTATREGNSKAP			
Kostnader			
Annen driftskostnad		88 651	62 648
Sum kostnader		88 651	62 648
Driftsresultat		-88 651	-62 648
Finansinntekter og finanskostnader			
Renteinntekt fra foretak i samme konsern	3	465 809	227 162
Annen renteinntekt	3	346 400	55 993
Verdiøkning markedsbaserte omløpsmidler		-5 918 718	
Sum finansinntekter		-5 106 509	283 155
Rentekostnad til foretak i samme konsern		62 524	
Annen rentekostnad		66 121	28 268
Annen finanskostnad		1 257 777	
Sum finanskostnader		1 386 422	28 268
Netto finans		-6 492 931	254 887
Ordinært resultat før skattekostnad	4	-6 581 581	192 239
Ordinært resultat etter skattekostnad		-6 581 581	192 239
Årsresultat		-6 581 581	192 239
Årsresultat etter minoritetsinteresser		-6 581 581	192 239
Totalresultat		-6 581 581	192 239
Overføringer og disponeringer			
Ordinært utbytte	5		
Udekket tap	5	-4 650 248	
Avsatt til annen egenkapital	5	-1 931 334	192 239
Sum overføringer og disponeringer		-6 581 581	192 239



Organisasjonsnr: 917 315 981
ZONO HOLDING AS

BALANSE

Beløp i: NOK

Note	2022	2021
------	------	------

BALANSE - EIENDELER

Anleggsmidler Immaterielle eiendeler

Sum anleggsmidler	0	0
-------------------	---	---

Omløpsmidler Varer

Fordringer

Andre kortsiktige fordringer	402 393	69 118
Konsernfordringer	3	227 162
Sum fordringer	402 393	296 280

Investeringer

Markedsbaserte aksjer	6	9 697 461
Sum investeringer	4 958 833	9 697 461

Bankinnskudd, kontanter og lignende

Bankinnskudd, kontanter o. l.	507 534	573 387
Sum bankinnskudd, kontanter og lignende	507 534	573 387

Sum omløpsmidler	5 868 760	10 567 127
------------------	-----------	------------

SUM EIENDELER	5 868 760	10 567 127
---------------	-----------	------------

BALANSE - EGENKAPITAL OG GJELD

Egenkapital

Innskutt egenkapital

Aksjekapital	5	7 337 167	7 337 167
Overkurs	5	26 217	26 217
Sum innskutt egenkapital		7 363 384	7 363 384

Opptjent egenkapital

Annen egenkapital	5		1 931 334
Udekket tap	5	4 650 248	
Sum opptjent egenkapital		-4 650 248	1 931 334

Sum egenkapital		2 713 136	9 294 717
-----------------	--	-----------	-----------

Gjeld

Langsiktig gjeld



Annen langsiktig gjeld			
Øvrig langsiktig gjeld		2 165 606	
Sum annen langsiktig gjeld		2 165 606	
Sum langsiktig gjeld		2 165 606	0
Kortsiktig gjeld			
Gjeld til			
kredittinstitusjoner	6	942 708	1 258 900
Leverandørgjeld		47 311	13 510
Utbytte	5		
Sum kortsiktig gjeld		990 019	1 272 410
Sum gjeld		3 155 624	1 272 410
SUM EGENKAPITAL OG GJELD		5 868 760	10 567 127



Organisasjonsnr: 917 315 981
ZONO HOLDING AS

NOTEOPPLYSNINGER - SELSKAP - alle poster oppgitt i hele tall

Note

Antall årsverk i regnskapsåret
0.00

Sum Beløp

Balanseført verdi 31.12. Varige driftsmidler Immaterielle eiend.

Konsernregnskap

Morselskapet sitt navn

Forretningskontor for morselskapet

Begrunnelse for at datterselskap er utelatt fra konsolideringen

Samlet beløp - tilknyttet selskap Årets Fjorårets

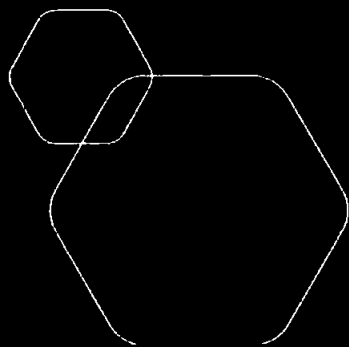
Samlet beløp - foretak i samme konsern Årets Fjorårets

Samlet beløp - foretak i samme konsern Årets Fjorårets

Samlet beløp - felles kontrollert virksomhet Årets Fjorårets

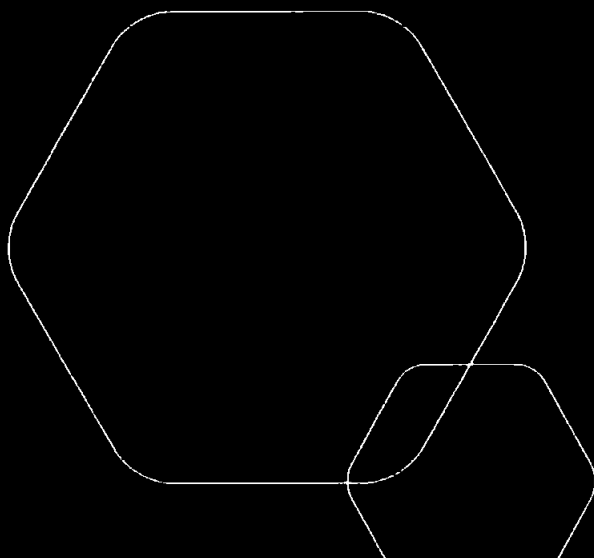
Pantstillelse Beløp

Beholdning av egne aksjer Antall Pålydende Andel av aksjek.



Årsregnskap 2022
Zono Holding AS

Resultatregnskap
Balanse
Noter til resultatregnskap



Org.nr.: 917 315 981



Resultatregnskap			
Zono Holding AS			
Driftsinntekter og driftskostnader	Note	2022	2021
Annen driftskostnad		88 651	62 648
Sum driftskostnader		88 651	62 648
Driftsresultat		-88 651	-62 648
Finansinntekter og finanskostnader			
Renteinntekt fra foretak i samme konsern	3	465 809	227 162
Annen renteinntekt	3	346 400	55 993
Verdiøkning markedsbaserte omløpsmidler		-5 918 718	0
Rentekostnad til foretak i samme konsern		62 524	0
Annen rentekostnad		66 121	28 268
Annen finanskostnad		1 257 777	0
Resultat av finansposter		-6 492 931	254 887
Resultat før skattekostnad	4	-6 581 581	192 239
Resultat		-6 581 581	192 239
Årsresultat		-6 581 581	192 239
Overføringer			
Avsatt til annen egenkapital	5	-1 931 334	192 239
Overført til udekket tap	5	4 650 248	0
Sum overføringer		-6 581 581	192 239





Balanse			
Zono Holding AS			
Eiendeler	Note	2022	2021
Omløpsmidler			
Fordringer			
Andre kortsiktige fordringer		402 393	69 118
Konsernfordringer	3	<u>0</u>	<u>227 162</u>
Sum fordringer		402 393	296 280
Investeringer			
Markedsbaserte aksjer	6	<u>4 958 833</u>	<u>9 697 461</u>
Sum investeringer		4 958 833	9 697 461
Bankinnskudd, kontanter o.l.		507 534	573 387
Sum omløpsmidler		5 868 760	10 567 127
Sum eiendeler		5 868 760	10 567 127



Balanse			
Zono Holding AS			
Egenkapital og gjeld	Note	2022	2021
Egenkapital			
Innskutt egenkapital			
Aksjekapital	5	7 337 167	7 337 167
Overkurs	5	26 217	26 217
Sum innskutt egenkapital		7 363 384	7 363 384
Annen egenkapital			
Annen egenkapital	5	0	1 931 334
Udekket tap	5	-4 650 248	0
Sum opptjent egenkapital		-4 650 248	1 931 334
Sum egenkapital		2 713 136	9 294 717
Gjeld			
Øvrig langsiktig gjeld			
		2 165 606	0
Kortsiktig gjeld			
Gjeld til kredittinstitusjoner	6	942 708	1 258 900
Leverandørgjeld		47 311	13 510
Sum kortsiktig gjeld		990 019	1 272 410
Sum gjeld		3 155 624	1 272 410
Sum egenkapital og gjeld		5 868 760	10 567 127

Tønsberg, 30.06.2023
Styret i Zono Holding AS

 Kristian Gjertsen Lundkvist styreleder	 Lars Ørving Eriksen styremedlem
--	--

Zono Holding AS Side 4



Zono Holding AS Årsregnskap 2022

Noter

Note 1 Regnskapsprinsipper

Årsregnskapet er satt opp i samsvar med regnskapsloven og god regnskapsskikk for små foretak.

Hovedregel for vurdering og klassifisering av eiendeler og gjeld

Eiendeler bestemt til varig eie eller bruk er klassifisert som anleggsmidler. Andre eiendeler er klassifisert som omløpsmidler. Fordringer som skal tilbakebetales innen et år er uansett klassifisert som omløpsmidler. Ved klassifisering av kortsiktig og langsiktig gjeld er analoge kriterier lagt til grunn.

Anleggsmidler vurderes til anskaffelseskost, men nedskrives til virkelig verdi når verdifallet forventes ikke å være forbigående. Anleggsmidler med begrenset økonomisk levetid avskrives planmessig. Langsiktig gjeld balanseføres til nominelt mottatt beløp på etableringstidspunktet

Omløpsmidler vurderes til laveste av anskaffelseskost og virkelig verdi. Kortsiktig gjeld balanseføres til nominelt mottatt beløp på etableringstidspunktet.

Enkelte poster er vurdert etter andre regler. postene det gjelder vil være blant de postene som omhandles nedenfor.

Omløpsmidler/Kortsiktig gjeld

Omløpsmidler og kortsiktig gjeld omfatter normalt poster som forfaller til betaling innen ett år etter balansedagen, samt poster som knytter seg til varekretsløpet. Omløpsmidler vurderes til laveste verdi av anskaffelseskost og antatt virkelig verdi.

Anleggsmidler/Langsiktig gjeld

Anleggsmidler omfatter eiendeler bestemt til varig eie og bruk. Anleggsmidler er vurdert til anskaffelseskost. Varige driftsmidler balanseføres og avskrives over driftsmidlets økonomiske levetid. Varige driftsmidler nedskrives til gjenvinnbart beløp ved verdifall som forventes ikke å være forbigående. Gjenvinnbart beløp er det høyeste av netto salgsverdi og verdi i bruk. Verdi i bruk er nåverdi av fremtidige kontantstrømmer knyttet til eiendelen. Nedskrivningen reverseres når grunnlaget for nedskrivningen ikke lenger er tilstede.

Fordringer

Kundefordringer og andre fordringer oppføres til pålydende etter fradrag for avsetning til forventet tap. Avsetning til tap gjøres på grunnlag av en individuell vurdering av de enkelte fordringene. I tillegg gjøres det for øvrige fordringer en uspesifisert avsetning for å dekke antatt tap.

Skatt

Skattekostnaden i resultatregnskapet omfatter både periodens betalbare skatt og endring i utsatt skatt. Utsatt skatt er beregnet med 22 % på grunnlag av de midlertidige forskjeller som eksisterer mellom regnskapsmessige og skattemessige verdier, samt ligningsmessig underskudd til fremføring ved utgangen av regnskapsåret. Skatteøkende og skattereduserende midlertidige forskjeller som reverserer eller kan reversere i samme periode er ullignet og nettoført.

Bruk av estimater

Ledelsen har brukt estimater og forutsetninger som har påvirket resultatregnskapet og verdsettelsen av eiendeler og gjeld, samt usikre eiendeler og forpliktelser på balansedagen under utarbeidelsen av årsregnskapet i henhold til god regnskapsskikk.



Note 2 Lønnskostnader etc.

Selskapet har ingen ansatte.

Note 3 Renteinntekter

Zono Holding har ytt aksjelån som renteberegnes med 8% per år.

Note 4 Skatt

Utsatt skatt

Spesifikasjon av midlertidige forskjeller og beregning av utsatt skatt:

Midlertidige forskjeller knyttet til:	2022	2021	Endring
Underskudd til fremføring	-6 311 261	-987 457	-5 323 804
Sum midlertidige forskjeller	-6 311 261	-987 457	-5 323 804
Utsatt skatt/skatteført 22 %	-1 388 477	-217 241	-1 171 237

Det er foretatt utligning av positive og negative forskjeller.

Utsatt skattefordel kan unnlates balanseført, dette følger av GRS for små foretak. Selskapet har valgt å ikke balanseføre netto utsatt skattefordel.

Betalbar skatt	2022
Resultat før skattekostnad	-6 581 581
Permanente forskjeller	1 257 777
Endring midlertidige tidsforskjeller (jfr. ovenfor)	5 323 804
Grunnlag betalbar skatt (avrundet)	0

Betalbar skatt 22 % 0

Skattekostnad	2022
Årets betalbare skatt	0
Utsatt skatt - netto endring (jfr. ovenfor)	0
Skattekostnad	0



Note 5 Egenkapital og aksjonærinformasjon

<i>Egenkapital</i>	Aksjekapital	Overkurs	Annen egenkapital	Udekket tap	Sum
Egenkapital pr. 01.01.2022	7 337 167	26 217	1 931 334	0	9 294 718
Årets resultat	0	0	-1 931 334	-4 650 248	-6 581 582
Egenkapital 31.12.2022	7 337 167	26 217	0	-4 650 248	2 713 136

Selskapets aksjekapital er på kr 7 337 167 fordelt på 14 674 335 aksjer à kr 0,5 pr. aksje. Selskapets aksjer gir lik rett til utbytte.

Aksjeeiere i Zono Holding AS pr. 31.12.2022 er:

	Antall aksjer
Antares Group AS	136 364
Carmelina AS	63 636
Cipriano AS	681 818
Duo Jag AS	136 363
Lighthouse Reef AS	18 182
Middelborg Invest AS	11 537 971
Modiola AS	545 455
NovaSuper AS	45 455
Tigerstaden Invest AS	1 090 909
Trovator AS	118 182
Zeiner Invest AS	45 455
Zono Invest AS	254 545
Sum	14 674 335

Note 6 Investeringer i aksjer

	Anskaffelseskost	Virkelig verdi	Bokført verdi
Markedsbaserte aksjer	10 877 551	4 958 833	4 958 833

Markedsbaserte aksjer er bokført til det laveste av anskaffelseskost og virkelig verdi.

Selskapet har en aksjekreditt med pant i de markedsbaserte aksjene. Pr. 31.12.2022 er denne kreditten på kr. 942 708.