



ÅRSREGNSKAPET FOR REGNSKAPSÅRET 2021 - GENERELL INFORMASJON

Enheten

Organisasjonsnummer: 913 753 623
Organisasjonsform: Aksjeselskap
Foretaksnavn: RAGN-SELLS DEKKGJENVINNING AS
Forretningsadresse: Solheimveien 101
1473 LØRENSKOG

Regnskapsår

Årsregnskapets periode: 01.01.2021 - 31.12.2021

Konsern

Mørselskap i konsern: Ja
Konsernregnskap lagt ved: Ja

Regnskapsregler

Regler for små foretak benyttet: Nei
Benyttet ved utarbeidelsen av årsregnskapet til selskapet: Regnskapslovens alminnelige regler
Benyttet ved utarbeidelsen av årsregnskapet til konsernet: -

Årsregnskapet fastsatt av kompetent organ

Bekreftet av representant for selskapet: Pål Hansen
Dato for fastsettelse av årsregnskapet: 03.05.2022

Grunnlag for avgivelse

År 2021: Årsregnskapet er elektronisk innlevert
År 2020: Tall er hentet fra elektronisk innlevert årsregnskap fra 2021

Det er ikke krav til at årsregnskapet m.v. som sendes til Regnskapsregisteret er undertegnet. Kontrollen på at dette er utført ligger hos revisor/enhetens øverste organ. Sikkerheten ivaretas ved at innsender har rolle/rettighet for innsending av årsregnskapet via Altinn, og ved at det bekreftes at årsregnskapet er fastsatt av kompetent organ.

Brønnøysundregistrene, 09.05.2023



Resultatregnskap

Beløp i: NOK	Note	2021	2020
RESULTATREGNSKAP			
Inntekter			
Salgsinntekt	2	119 320 518	126 606 641
Sum inntekter		119 320 518	126 606 641
Kostnader			
Varekostnad		56 879 567	67 573 628
Lønnskostnad	3,5	13 028 951	11 117 596
Avskrivning på varige driftsmidler og immaterielle eiendeler	7	3 191 848	2 438 752
Annen driftskostnad	3	40 198 829	33 349 416
Sum kostnader		113 299 195	114 479 392
Driftsresultat		6 021 323	12 127 249
Finansinntekter og finanskostnader			
Inntekt på investering i datterselskap og tilknyttet selskap	6	3 124 509	
Renteinntekt fra foretak i samme konsern	8	2 504	56 423
Annen finansinntekt		537 480	552 408
Sum finansinntekter		3 664 493	608 831
Rentekostnad til foretak i samme konsern		120 110	936
Annen finanskostnad		718 214	924 731
Sum finanskostnader		838 324	925 667
Netto finans		2 826 169	-316 836
Ordinært resultat før skattekostnad		8 847 492	11 810 413
Skattekostnad på ordinært resultat	11	1 295 134	2 957 329
Ordinært resultat etter skattekostnad		7 552 358	8 853 084
Årsresultat		7 552 358	8 853 084
Overføringer og disponeringer			
Overføring til/fra fond	14	3 124 509	
Overføringer til/fra annen egenkapital	14	4 427 850	8 854 020
Sum overføringer og disponeringer		7 552 359	8 854 020



Resultatregnskap

Beløp i: NOK	Note	2021	2020
---------------------	-------------	-------------	-------------



Balanse

Beløp i: NOK	Note	2021	2020
BALANSE - EIENDELER			
Anleggsmidler			
Immaterielle eiendeler			
Utsatt skattefordel	11	676 011	1 033 525
Sum immaterielle eiendeler		676 011	1 033 525
Varige driftsmidler			
Driftsløsøre, inventar, verktøy, kontormaskiner og lignende	7	26 289 377	13 163 852
Sum varige driftsmidler		26 289 377	13 163 852
Finansielle anleggsmidler			
Investering i datterselskap	6	28 124 509	
Sum finansielle anleggsmidler		28 124 509	
Sum anleggsmidler		55 089 897	14 197 377
Omløpsmidler			
Varer			
Varer	9		114 880
Sum varer			114 880
Fordringer			
Kundefordringer		13 279 692	13 791 606
Andre fordringer		1 052 099	383 608
Konsernfordringer	8		29 032 449
Sum fordringer		14 331 791	43 207 663
Bankinnskudd, kontanter og lignende	12		
Sum omløpsmidler		14 331 791	43 322 543
SUM EIENDELER		69 421 688	57 519 920

BALANSE - EGENKAPITAL OG GJELD

Egenkapital



Balanse

Beløp i: NOK	Note	2021	2020
Innskutt egenkapital			
Selskapskapital	4,14	4 000 000	4 000 000
Annen innskutt egenkapital	14	1 247 047	1 247 047
Sum innskutt egenkapital		5 247 047	5 247 047
Opptjent egenkapital			
Fond	14	3 124 509	
Annen egenkapital	14	29 147 388	24 719 538
Sum opptjent egenkapital		32 271 897	24 719 538
Sum egenkapital		37 518 944	29 966 585
Gjeld			
Langsiktig gjeld			
Annen langsiktig gjeld			
Leasinggjeld	13	3 343 035	2 116 496
Sum annen langsiktig gjeld		3 343 035	2 116 496
Sum langsiktig gjeld		3 343 035	2 116 496
Kortsiktig gjeld			
Leverandørgjeld	8	13 376 271	11 452 646
Betalbar skatt	11	937 618	3 244 676
Skyldige offentlige avgifter		1 399 132	2 803 480
Kortsiktig konserngjeld	8	6 861 848	186 544
Annen kortsiktig gjeld		5 984 840	7 749 495
Sum kortsiktig gjeld		28 559 709	25 436 841
Sum gjeld		31 902 744	27 553 337
SUM EGENKAPITAL OG GJELD		69 421 688	57 519 922



Brønnøysundregistrene

ÅRSREGNSKAP FOR REGNSKAPSÅRET 2021 - GENERELL INFORMASJON

Journalnummer: 2022 259464

Enheten

Organisasjonsnummer: 913 753 623
Organisasjonsform: Aksjeselskap
Foretaksnavn: RAGN-SELLS DEKKGJENVINNING AS
Forretningsadresse: Solheimveien 101
1473 LØRENSKOG

Regnskapsår

Årsregnskapets periode: 01.01.2021 - 31.12.2021

Konsern

Morselskap i konsern: Ja
Konsernregnskap lagt ved: Ja

Regnskapsregler

Regler for små foretak benyttet: Nei
Benyttet ved utarbeidelsen av
årsregnskapet til selskapet: Regnskapslovens alminnelige regler
Benyttet ved utarbeidelsen av
årsregnskapet til konsernet: -

Årsregnskapet fastsatt av kompetent organ

Bekreftet av representant for selskapet: Pål Hansen
Dato for fastsettelse av årsregnskapet: 03.05.2022

Revisjon

Årsregnskapet er utarbeidet av ekstern
autorisert regnskapsfører: Ja

Grunnlag for avgivelse

År 2021: Årsregnskap er elektronisk innlevert.
År 2020: Tall er hentet fra elektronisk innlevert årsregnskap fra 2021.

Det er ikke krav til at årsregnskapet m.v. som sendes til Regnskapsregisteret er undertegnet. Kontrollen på at dette er utført ligger hos revisor/enhetens øverste organ. Sikkerheten ivaretas ved at innsender har rolle/rettighet for innsending av årsregnskapet via Altinn, og ved at det bekreftes at årsregnskapet er fastsatt av kompetent organ.

Brønnøysundregistrene, 24.05.2022



Organisasjonsnr: 913 753 623
RAGN-SELLS DEKKGJENVINNING AS

RESULTATREGNSKAP

Beløp i: NOK	Note	2021	2020
RESULTATREGNSKAP			
Inntekter			
Salgsinntekt	2	119 320 518	126 606 641
Sum inntekter		119 320 518	126 606 641
Kostnader			
Varekostnad		56 879 567	67 573 628
Lønnskostnad	3, 5	13 028 951	11 117 596
Avskrivning på varige driftsmidler og immaterielle eiendeler	7	3 191 848	2 438 752
Annen driftskostnad	3	40 198 829	33 349 416
Sum kostnader		113 299 195	114 479 392
Driftsresultat		6 021 323	12 127 249
Finansinntekter og finanskostnader			
Inntekt på investering i datterselskap og tilknyttet selskap	6	3 124 509	
Renteinntekt fra foretak i samme konsern	8	2 504	56 423
Annen finansinntekt		537 480	552 408
Sum finansinntekter		3 664 493	608 831
Rentekostnad til foretak i samme konsern		120 110	936
Annen finanskostnad		718 214	924 731
Sum finanskostnader		838 324	925 667
Netto finans		2 826 169	-316 836
Ordinært resultat før skattekostnad		8 847 492	11 810 413
Skattekostnad på ordinært resultat	11	1 295 134	2 957 329
Ordinært resultat etter skattekostnad		7 552 358	8 853 084
Årsresultat		7 552 358	8 853 084
Overføringer og disponeringer			
Overføring til/fra fond	14	3 124 509	
Overføringer til/fra annen egenkapital	14	4 427 850	8 854 020
Sum overføringer og disponeringer		7 552 359	8 854 020





Organisasjonsnr: 913 753 623
RAGN-SELLS DEKKGJENVINNING AS

BALANSE

Beløp i: NOK Note 2021 2020

BALANSE - EIENDELER

Anleggsmidler

Immaterielle eiendeler

Utsatt skattefordel 11 676 011 1 033 525
Sum immaterielle eiendeler 676 011 1 033 525

Varige driftsmidler

Driftsløsøre, inventar,
verktøy, kontormaskiner
og lignende 7 26 289 377 13 163 852
Sum varige driftsmidler 26 289 377 13 163 852

Finansielle anleggsmidler

Investering i datterselskap 6 28 124 509
Sum finansielle
anleggsmidler 28 124 509

Sum anleggsmidler 55 089 897 14 197 377

Omløpsmidler

Varer

Varer 9 114 880
Sum varer 114 880

Fordringer

Kundefordringer 13 279 692 13 791 606
Andre fordringer 1 052 099 383 608
Konsernfordringer 8 29 032 449
Sum fordringer 14 331 791 43 207 663

Bankinnskudd, kontanter og lignende

12 14 331 791 43 322 543
Sum omløpsmidler

SUM EIENDELER 69 421 688 57 519 920

BALANSE - EGENKAPITAL OG GJELD

Egenkapital

Innskutt egenkapital

Selskapskapital 4,14 4 000 000 4 000 000
Annen innskutt egenkapital 14 1 247 047 1 247 047
Sum innskutt egenkapital 5 247 047 5 247 047

Opptjent egenkapital

Fond 14 3 124 509
Annen egenkapital 14 29 147 388 24 719 538



Sum opptjent egenkapital		32 271 897	24 719 538
Sum egenkapital		37 518 944	29 966 585
Gjeld			
Langsiktig gjeld			
Annen langsiktig gjeld			
Leasinggjeld	13	3 343 035	2 116 496
Sum annen langsiktig gjeld		3 343 035	2 116 496
Sum langsiktig gjeld		3 343 035	2 116 496
Kortsiktig gjeld			
Leverandørgjeld	8	13 376 271	11 452 646
Betalbar skatt	11	937 618	3 244 676
Skyldige offentlige avgifter		1 399 132	2 803 480
Kortsiktig konserngjeld	8	6 861 848	186 544
Annen kortsiktig gjeld		5 984 840	7 749 495
Sum kortsiktig gjeld		28 559 709	25 436 841
Sum gjeld		31 902 744	27 553 337
SUM EGENKAPITAL OG GJELD		69 421 688	57 519 922



Organisasjonsnr: 913 753 623
RAGN-SELLS DEKKGJENVINNING AS

NOTEOPPLYSNINGER - SELSKAP - alle poster oppgitt i hele tall

Note
1

Regnskapsprinsipper

Se note i vedlagt dokument Årsregnskap Ragn-Sells Dekkgjenvinning AS
2021_sign

Note
3

Antall årsverk i regnskapsåret
16.00

Note
5

Spesifisering av resultatregnskapet

Lønnskostnader

<u>Lønn</u>	<u>Årets</u>	<u>Fjorårets</u>
	10816358.00	9337641.00
<u>Folketrygdavgift</u>	<u>Årets</u>	<u>Fjorårets</u>
	1656843.00	1355952.00
<u>Pensjonskostnader</u>	<u>Årets</u>	<u>Fjorårets</u>
	555749.00	424003.00
<u>Sum lønnskostnader</u>	<u>Årets</u>	<u>Fjorårets</u>
	13028951.00	11117596.00

Note

Ekstraordinære inntekter og kostnader

<u>Sum</u>	<u>Beløp</u>
------------	--------------

Note
7

Varige driftsmidler og immaterielle eiendeler

<u>Balanseført verdi 31.12.</u>	<u>Varige driftsmidler</u>	<u>Immaterielle eiend.</u>
---------------------------------	----------------------------	----------------------------



Anskaffelseskost - balanseførte lånekostnader, egentilvirkede anleggsmidler

Goodwill spesifisert for hvert enkelt virksomhetskjøp

Avskrivningsplan for goodwill som er lenger enn fem år - begrunnelse

Mer om varige driftsmidler/immaterielle eiendeler

Se note i vedlagt dokument Årsregnskap Ragn-Sells Dekkgjenvinning AS
2021_sign

Note

4,6

Konsern, tilknyttet selskap m.v.

Investering som regnskapsføres etter egenkapitalmetoden

Konsernregnskap

Virksomheten inngår i konsolideringen til morselskapets konsernregnsk.: Ja

Morselskapet sitt navn

Ragn-Sells Fôretagen AB

Forretningskontor for morselskapet

Sollentuna, Sverige

Datterselskap er utelatt fra konsolideringen: Ja

Begrunnelse for at datterselskap er utelatt fra konsolideringen

Regnskapslovens §3-7.

Konsern, tilknyttet selskap m.v. - fordringer og gjeld

Fordringer

<u>Samlet beløp - foretak i samme konsern</u>	<u>Årets</u>	<u>Fjorårets</u>
		29032449.00

<u>Samlet beløp - tilknyttet selskap</u>	<u>Årets</u>	<u>Fjorårets</u>
--	--------------	------------------

<u>Samlet beløp - foretak i samme konsern</u>	<u>Årets</u>	<u>Fjorårets</u>
---	--------------	------------------

Kortsiktig gjeld

<u>Samlet beløp - foretak i samme konsern</u>	<u>Årets</u>	<u>Fjorårets</u>
	6861849.00	1040274.00

<u>Samlet beløp - felles kontrollert virksomhet</u>	<u>Årets</u>	<u>Fjorårets</u>
---	--------------	------------------

Samlet forpliktelse til fordel for foretak i samme konsern

<u>Pantstillelse</u>	<u>Beløp</u>
----------------------	--------------



Garantier Beløp

Mer om tilknyttet selskap/datterselskap

Se note 8 i vedlagt dokument Årsregnskap Ragn-Sells Dekkgjenvinning AS 2021_sign

Note

Fordringer

Fordringer som forfaller senere enn ett år etter regnskapsårets slutt

Mer om fordringer

Note

Virkelig verdi og resultatført verdiendr. i perioden, finansielle instrumenter

Mer om finansielle instrumenter

Beskrivelse av finansielle derivater

Beholdning av egne aksjer Antall Pålydende Andel av aksjek.

Note

Lån og sikkerhetsstillelse til medlemmer

Opplysninger om:

Medlemmer av:

Mer om lån og sikkerhetsstillelse



Deloitte.

Deloitte AS
Dronning Eufemias gate 14
Postboks 221 Sentrum
NO-0103 Oslo
Norway

Tel: +47 23 27 90 00
www.deloitte.no

Til generalforsamlingen i Ragn Sells Dekkgjenvinning AS

UAVHENGIG REVISORS BERETNING

Konklusjon

Vi har revidert Ragn Sells Dekkgjenvinning AS' årsregnskap som består av balanse per 31. desember 2021, resultatregnskap og kontantstrømoppstilling for regnskapsåret avsluttet per denne datoen og noter til årsregnskapet, herunder et sammendrag av viktige regnskapsprinsipper.

Etter vår mening

- oppfyller årsregnskapet gjeldende lovkrav, og
- gir årsregnskapet et rettviseende bilde av selskapets finansielle stilling per 31. desember 2021, og av dets resultater og kontantstrømmer for regnskapsåret avsluttet per denne datoen i samsvar med regnskapslovens regler og god regnskapsskikk i Norge.

Grunnlag for konklusjonen

Vi har gjennomført revisjonen i samsvar med de internasjonale revisjonsstandardene International Standards on Auditing (ISA-ene). Våre oppgaver og plikter i henhold til disse standardene er beskrevet nedenfor under *Revisors oppgaver og plikter ved revisjonen av årsregnskapet*. Vi er uavhengige av selskapet slik det kreves i lov, forskrift og International Code of Ethics for Professional Accountants utstedt av the International Ethics Standards Board for Accountants (IESBA-reglene), og vi har overholdt våre øvrige etiske forpliktelser i samsvar med disse kravene. Innhentet revisjonsbevis er etter vår vurdering tilstrekkelig og hensiktsmessig som grunnlag for vår konklusjon.

Øvrig informasjon

Styret og daglig leder (ledelsen) er ansvarlige for informasjonen i årsberetningen. Øvrig informasjon omfatter informasjon i årsrapporten bortsett fra årsregnskapet og den tilhørende revisjonsberetningen. Vår konklusjon om årsregnskapet ovenfor dekker ikke informasjonen i årsberetningen.

I forbindelse med revisjonen av årsregnskapet er det vår oppgave å lese årsberetningen. Formålet er å vurdere hvorvidt det foreligger vesentlig inkonsistens mellom årsberetningen og årsregnskapet og den kunnskap vi har opparbeidet oss under revisjonen av årsregnskapet, eller hvorvidt informasjon i årsberetningen ellers fremstår som vesentlig feil. Vi har plikt til å rapportere dersom årsberetningen fremstår som vesentlig feil. Vi har ingenting å rapportere i så henseende.

Basert på kunnskapen vi har opparbeidet oss i revisjonen, mener vi at årsberetningen

- er konsistent med årsregnskapet og
- inneholder de opplysninger som skal gis i henhold til gjeldende lovkrav.

Ledelsens ansvar for årsregnskapet

Ledelsen er ansvarlig for å utarbeide årsregnskapet og for at det gir et rettviseende bilde i samsvar med regnskapslovens regler og god regnskapsskikk i Norge. Ledelsen er også ansvarlig for slik internkontroll som den finner nødvendig for å kunne utarbeide et årsregnskap som ikke inneholder vesentlig feilinformasjon, verken som følge av misligheter eller utilsiktede feil.

Deloitte refers to one or more of Deloitte Touche Tohmatsu Limited ("DTTL"), its global network of member firms, and their related entities (collectively, the "Deloitte organization"). DTTL (also referred to as "Deloitte Global") and each of its member firms and related entities are legally separate and independent entities, which cannot obligate or bind each other in respect of third parties. DTTL and each DTTL member firm and related entity is liable only for its own acts and omissions, and not those of each other. DTTL does not provide services to clients. Please see www.deloitte.no to learn more.

© Deloitte AS

Registrert i Foretaksregisteret Medlemmer av Den norske Revisorforening
Organisasjonsnummer: 980 211 282

Penneco Dokumentnøkkel: 3G05G-1YXJ-Y8POF-XFJMY-60JEL-QWMM0



Deloitte.

side 2
Uavhengig revisors beretning -
Ragn Sells Dekkgjenvinning AS

Ved utarbeidelsen av årsregnskapet må ledelsen ta standpunkt til selskapets evne til fortsatt drift og opplyse om forhold av betydning for fortsatt drift. Forutsetningen om fortsatt drift skal legges til grunn for årsregnskapet så lenge det ikke er sannsynlig at virksomheten vil bli avvirket.

Revisors oppgaver og plikter ved revisjonen av årsregnskapet

Vårt mål er å oppnå betryggende sikkerhet for at årsregnskapet som helhet ikke inneholder vesentlig feilinformasjon, verken som følge av misligheter eller utilsiktede feil, og å avgi en revisjonsberetning som inneholder vår konklusjon. Betryggende sikkerhet er en høy grad av sikkerhet, men ingen garanti for at en revisjon utført i samsvar med ISA-ene, alltid vil avdekke vesentlig feilinformasjon som eksisterer. Feilinformasjon kan oppstå som følge av misligheter eller utilsiktede feil. Feilinformasjon blir vurdert som vesentlig dersom den enkeltvis eller samlet med rimelighet kan forventes å påvirke økonomiske beslutninger som brukerne foretar basert på årsregnskapet.

Som del av en revisjon i samsvar med ISA-ene, utøver vi profesjonelt skjønn og utviser profesjonell skepsis gjennom hele revisjonen. I tillegg:

- identifiserer og vurderer vi risikoen for vesentlig feilinformasjon i regnskapet, enten det skyldes misligheter eller utilsiktede feil. Vi utformer og gjennomfører revisjonshandlinger for å håndtere slike risikoer, og innhenter revisjonsbevis som er tilstrekkelig og hensiktsmessig som grunnlag for vår konklusjon. Risikoen for at vesentlig feilinformasjon som følge av misligheter ikke blir avdekket, er høyere enn for feilinformasjon som skyldes utilsiktede feil, siden misligheter kan innebære samarbeid, forfalskning, bevisste utelatelser, uriktige fremstillinger eller overstyring av internkontroll.
- opparbeider vi oss en forståelse av den interne kontroll som er relevant for revisjonen, for å utforme revisjonshandlinger som er hensiktsmessige etter omstendighetene, men ikke for å gi uttrykk for en mening om effektiviteten av selskapets interne kontroll.
- evaluerer vi om de anvendte regnskapsprinsippene er hensiktsmessige og om regnskapsestimaterne og tilhørende noteopplysninger utarbeidet av ledelsen er rimelige.
- konkluderer vi på hensiktsmessigheten av ledelsens bruk av fortsatt drift-forutsetningen ved avleggelsen av årsregnskapet, basert på innhentede revisjonsbevis, og hvorvidt det foreligger vesentlig usikkerhet knyttet til hendelser eller forhold som kan skape tvil av betydning om selskapets evne til fortsatt drift. Dersom vi konkluderer med at det eksisterer vesentlig usikkerhet, kreves det at vi i revisjonsberetningen henleder oppmerksomheten på tilleggsopplysningene i årsregnskapet, eller, dersom slike tilleggsopplysninger ikke er tilstrekkelige, at vi modifiserer vår konklusjon. Våre konklusjoner er basert på revisjonsbevis innhentet inntil datoen for revisjonsberetningen. Etterfølgende hendelser eller forhold kan imidlertid medføre at selskapet ikke fortsetter driften.
- evaluerer vi den samlede presentasjonen, strukturen og innholdet i årsregnskapet, inkludert tilleggsopplysningene, og hvorvidt årsregnskapet gir uttrykk for de underliggende transaksjonene og hendelsene på en måte som gir et rettviseende bilde.

Vi kommuniserer med styret blant annet om det planlagte omfanget av revisjonen og til hvilken tid revisjonsarbeidet skal utføres. Vi utveksler også informasjon om forhold av betydning som vi har avdekket i løpet av revisjonen, herunder om eventuelle svakheter av betydning i den interne kontrollen.

Oslo, 4. april 2022
Deloitte

Jens Bjørner Owren Ugland
statsautorisert revisor

Penneco Dokumentnøkkel: 3G05G-1 YXYJ-Y8POF-XFJMY-60JEL-QWMM0



PENNEO

Signaturene i dette dokumentet er juridisk bindende. Dokument signert med "Penneo™ - sikker digital signatur".
De signerende parter sin identitet er registrert, og er listet nedenfor.

"Med min signatur bekrefter jeg alle datoer og innholdet i dette dokument."

Jens Bjørner Owren Ugland

Statsautorisert revisor

Serienummer: 9578-5999-4-1582982

IP: 46.212.xxx.xxx

2022-04-04 12:49:22 UTC



Penneo Dokumentnøkkel: 3G0SG-1XYJ-Y8POF-XEJMY-60JEL-QWMM0

Dokumentet er signert digitalt, med **Penneo.com**. Alle digitale signatur-data i dokumentet er sikret og validert av den datamaskin-utregnede hash-verdien av det opprinnelige dokument. Dokumentet er låst og tids-stemplet med et sertifikat fra en betrodd tredjepart. All kryptografisk bevis er integrert i denne PDF, for fremtidig validering (hvis nødvendig).

Hvordan bekrefter at dette dokumentet er originalen?

Dokumentet er beskyttet av ett Adobe CDS sertifikat. Når du åpner dokumentet i

Adobe Reader, skal du kunne se at dokumentet er sertifisert av **Penneo e-signature service <penneo@penneo.com>**. Dette garanterer at innholdet i dokumentet ikke har blitt endret.

Det er lett å kontrollere de kryptografiske beviser som er lokalisert inne i dokumentet, med Penneo validator - <https://penneo.com/validate>




ÅRSREDOVISNING
och
KONCERNREDOVISNING
2021-01-01--2021-12-31
för
Ragn-Sellsföretagen AB
556791-7355

Årsredovisningen omfattar:	Sida
Förvaltningsberättelse	1
Koncernens resultaträkning	7
Koncernens balansräkning	8
Koncernens förändring i eget kapital	10
Koncernens kassaflödesanalys	11
Moderbolagets resultaträkning	13
Moderbolagets balansräkning	14
Moderbolagets förändring i eget kapital	15
Moderbolagets kassaflödesanalys	16
Tilläggsupplysningar	17

FASTSTÄLLELSEINTYG

Undertecknad styrelseledamot intygar härmed, dels att denna kopia av årsredovisningen inklusive revisionsberättelsen överensstämmer med originalet, dels att resultat- och balansräkningen fastställts på årsstämma den 27 april 2022. Stämman beslöt tillika godkänna styrelsens förslag till resultatdisposition.

Stockholm den 27 april 2022


Erik Sellberg



ÅRSREDOVISNING
och
KONCERNREDOVISNING
2021-01-01--2021-12-31
för
Ragn-Sellsföretagen AB
556791-7355

Årsredovisningen omfattar:	Sida
Förvaltningsberättelse	1
Koncernens resultaträkning	7
Koncernens balansräkning	8
Koncernens förändring i eget kapital	10
Koncernens kassaflödesanalys	11
Moderbolagets resultaträkning	13
Moderbolagets balansräkning	14
Moderbolagets förändring i eget kapital	15
Moderbolagets kassaflödesanalys	16
Tilläggsupplysningar	17



Ragn-Sellsföretagen AB
556791-7355

ÅRSREDOVISNING OCH KONCERNREDOVISNING FÖR RAGN-SELLSFÖRETAGEN AB

Styrelsen och verkställande direktören för Ragn-Sellsföretagen AB avger härmed årsredovisning och koncernredovisning för räkenskapsåret 2021-01-01 -- 2021-12-31.

FÖRVALTNINGSBERÄTTELSE

KONCERNEN

Verksamhetens art och inriktning

Ragn-Sellsföretagen AB och dess dotterbolag är Skandinavians ledande miljö-, avfalls- och återvinningsföretag med verksamhet i Sverige, Norge, Danmark och Estland. Koncernen bedriver verksamhet huvudsakligen inom avfallsområdet med tyngdpunkt på insamling, behandling, återvinning och bortskaffande av avfall och restprodukter från hushåll, kommuner, industri och näringsliv.

Många av Ragn-Sells verksamheter i Sverige är tillståndspliktiga eller anmälningspliktiga enligt miljöbalken. Flertalet av tillstånden avser anläggningar för mellanlagring, återvinning eller behandling av avfall. Motsvarande gäller för verksamheterna i de utländska dotterbolagen.

Anläggningarna vid Högbytorp, Heljestorp, Häradsudden, Halmstad, Borlänge, Marieholm, Uddebo, Timrå, Uppvidinge och Robertsfors har tillstånd från miljödomstol. Ragn-Sells har dessutom ett trettiotal anläggningar i Sverige som tillståndsprövats av länsstyrelse och ytterligare ett trettiotal anläggningar med anmälningar i respektive kommun. Utökad eller förändrad verksamhet leder ofta till att tillstånd blir föremål för justeringar.

Verksamheten påverkar den yttre miljön genom utsläpp till luft (diffus avgång av kolväten från deponi, transporter till och från anläggningarna) och till vatten (lakvatten och dagvatten från deponier och upplag) samt genom buller.

De allra flesta av koncernens enheter är certifierade enligt ISO 14001 och ISO 9001.

Organisation och verksamhet

Ragn-Sells hanterar alla typer av avfall undantaget tungt radioaktivt avfall och erbjuder kunderna alla typer av hantering från insamling till behandling, återvinning och slutligt omhändertagande.

Utöver hanteringen av avfall utför företaget saneringstjänster, slam- och spolverksamhet, ackrediterad kontroll av cisterner och oljeavskiljare samt konsulttjänster. Ragn-Sells har kunder inom såväl stat och kommun som det privata näringslivet och enskilda hushåll.

Den utländska verksamheten bedrivs genom dotterbolag i Norge, Danmark och Estland.

Koncernens verksamhet styrs och följs upp i tre affärsområden benämnda Recycling, Treatment & Detox och New Value Chains. Verksamheterna bedrivs dock även fortsatt utifrån landsperspektiv. Moderbolag och koncernfunktioner finns i Sverige.

WDP



Ragn-Sellsföretagen AB
556791-7355

Omsättning, resultat och ställning

Koncernens omsättning uppgick till 7 564 MSEK (6 582 MSEK) och rörelseresultatet 549 MSEK (323 MSEK) vilket innebär en rörelsemarginal på 7,3% (4,9%).

Koncernens omsättning 2021 ökade 14,9% (2,7%) och investeringstakten följer budget.

TSEK	2021	2020	2019	2018	2017
Nettoomsättning	7 564 107	6 581 785	6 409 206	6 203 130	6 119 778
Rörelseresultat	548 844	322 968	216 517	168 766	249 110
Resultat e. finansiella poster	540 881	284 276	174 830	118 129	224 868
Balansomslutning	5 161 428	4 460 173	4 220 649	4 076 128	4 015 753
Soliditet ⁽¹⁾	37,7%	33,9%	31,9%	29,8%	28,4%
Avkastning på eget kapital ⁽²⁾	25,1%	14,8%	10,3%	6,7%	16,6%
Medelantal anställda	2 800	2 501	2 516	2 672	2 941

⁽¹⁾ Summan av eget kapital i procent av balansomslutningen.

⁽²⁾ Arets resultat i procent av genomsnittligt eget kapital.

Väsentliga händelser under räkenskapsåret

Den globala spridningen av Covid-19 fortsatte under 2021 men fortfarande utan större påverkan för vår verksamhet. Ragn-Sells har bevakat utvecklingen i samhället och följt riktlinjerna för respektive land för att hela tiden vara beredda på eventuella nya åtgärder som kan komma att behöva vidtas.

I januari 2021 har Lödöse Energi & Miljö AB och Nilstig AB fusionerats med Ragn-Sells Treatment & Detox AB.

Den 1 februari 2021 förvärvade Ragn-Sells Dekkgjenvinning AS 100% av aktierna i Nocas AS i Norge.

Ragn-Sells Recycling AB har per 1 februari 2021 sålt samtliga andelar i Restproduktbearbetning i Boden AB (REBAB).

I februari förvärvade Ragn-Sells AS i Norge ytterligare 10% av aktierna i intressebolaget Gipsgjenvinning AS, därefter uppgår vårt ägande till 50%.

Ragn-Sells AS i Estland förvärvade 100% av aktierna i Pandipakendi Automatiseeritud Käitlussüsteem OÜ (PAK) i mars 2021.

Den 22 mars 2021 förvärvade Ragn-Sells AS i Norge 65% av aktierna i Prosjektgruppen Lahaug Skytebane AS.

Ragn-Sells Treatment & Detox AB förvärvade 25% av Ryssnäs Mark AB i april 2021 och ytterligare 25% i oktober 2021. Det totala ägandet uppgår nu till 50%. Ragn-Sells Treatment & Detox AB har genom sitt bestämmande inflytande rätten att utse VD och två tredjedelar av styrelseledamöterna. Ryssnäs Mark AB klassificeras som ett dotterbolag.

Ragn-Sells Treatment & Detox AB förvärvade resterande 49,8% av aktierna i Massoptimering AB den 3 maj 2021, därefter uppgår vårt ägande till 100%.

**Ragn-Sellsföretagen AB**
556791-7355

Tidigare interessebolaget Aquapro AS klassificeras nu som dotterbolag efter att Ragn-Sells AS i Norge, den 1 september 2021, ökade sitt innehav i bolaget från 33,3% till 66,7%.

Ragn-Sells Kommunpartner AB fusionerades in i Ragn-Sells Recycling AB den 16 september 2021.

I oktober 2021 förvärvade Ragn-Sells AS i Norge 22,5% av aktierna i dotterbolaget Ragn-Sells Havbruk AS, därefter uppgår vårt ägande till 90%.

EMG EasyMining Germany GmbH och tyska Gelsenwasser AG bildade Phosphorgewinnung Schkopau GmbH i november 2021, vårt ägande uppgår till 50%. Bolaget har klassificerats som ett interessebolag.

I slutet av november förvärvade Ragn-Sells i Norge samtliga andelar i Pettersen & Pinderød Drift AS.

Investeringar

Koncernens bruttoinvesteringar i materiella anläggningstillgångar uppgick till 784 MSEK (583 MSEK). Investeringar i immateriella anläggningstillgångar uppgick till 45 MSEK (24 MSEK).

Väsentliga risker och osäkerhetsfaktorer i verksamheten

Ragn-Sellskoncernens verksamhet utsätts främst för två olika sorters risker och osäkerhetsfaktorer; politiska och finansiella. Finansiella risker finns beskrivna i not 2.

Återvinningsbranschen är starkt påverkad av politiska beslut och regleringar. Ragn-Sells är en av de större branschaktörerna i Norden och är mycket noga med att följa och anpassa sina verksamheter till lagar och regler.

Utvecklingen inom området hållbarhet fortsätter att snabbas på genom olika partnerskap i samhället. Avfallens komplexitet ökar liksom lagstiftares och kunders krav på kvalitet, säkerhet, cirkulära lösningar samt klimatpåverkan. Detta kräver ständig kompetensutveckling för att hjälpa till att driva utvecklingen i rätt riktning.

Den globala smittspridningen av Covid-19 samt lokala restriktioner begränsade människors beteenden även in i 2021 för att därefter i början av 2022 successivt släppa greppet i flera länder.

Ragn-Sells har fortsatt bevakat sina ekonomiska risker under året för att, i god tid, kunna vidta nödvändiga åtgärder. Vi har under hela 2021 kunnat bibehålla en stark kassa och vår tidigare oro för ökade kundförluster med anledning av pandemin har inte förverkligats. Under 2021 har vår likviditet ytterligare stärkts vilket känns betryggande inför 2022.

Vi ser nu med bestörtning och stor sorg på utvecklingen kopplat till Ryssland och Ukraina. Framför allt är det en tragedi ur ett humanitärt perspektiv. Men vi är också medvetna om att denna konflikt kan komma att påverka vår och andras verksamhet under 2022. Vi ser redan nu rusande råvarupriser och höga energipriser. För en aktör inom återvinningsbranschen får detta en påverkan på både intäkter och kostnadsnivåer men även faktiskt tillgång på utrustning och fraktmöjligheter. Ragn-Sells följer utvecklingen noga och står redo att hantera de konsekvenser som kan uppstå.



Ragn-Sellsföretagen AB
556791-7355

Policyer

Ragn-Sells har dokumenterade policyer inom, bland andra, följande områden:

- Kvalitet
- Miljö
- Fordons- och trafiksäkerhet
- Transportskydd
- Brandskydd
- Mångfald och jämställdhet
- Uppförandekod (code of conduct)
- Alkohol och droger
- Arbetsmiljö
- Lön och förmåner
- Hälsa och friskvård
- IT-användning
- Tjänstebil
- Tjänsteresor
- Pension
- Klädpolicy

Miljöpolicy

Ragn-Sells skall bidra till hållbar utveckling genom kunskap och engagemang hos anställda som förmedlas till våra kunder. Ragn-Sells skall utveckla tjänster som möter kundens behov och uppfyller gällande lagstiftning samt, genom kontinuerliga förbättringar, leder avfall och restprodukter på ett riktigt sätt genom hela kretsloppet och minskar våra kunders och vår egen miljöbelastning.

Hållbarhetsrapport

I enlighet med ÅRL 6 kap 11§ har Ragn-Sellsföretagen AB valt att upprätta den lagstadgade hållbarhetsrapporten som en från årsredovisningen avskild rapport. Hållbarhetsrapporten finns tillgänglig <https://www.ragnsells.com/what-we-do/sustainability-report/>

Framtida utveckling

Avfallshanteringsområdet utvecklas snabbt vilket kräver fortsatta satsningar på affärs- och kompetensutveckling samt ett ökat teknikkunskande för att uppfylla såväl internt som externt ställda krav.

Marknadspositionen stärks genom aktiv kundvård och nyförsäljning, koncept- och teknikutveckling. Koncernens enheter samverkar för att kunna ta tillvara kunskande och kompetens, vilket tillsammans med bättre nyttjande av koncernens resurser och kostnadsmedvetenhet bidrar till koncernens utveckling och framgång.



Ragn-Sellsföretagen AB
556791-7355

MODERBOLAGET

Verksamhetens art och inriktning

Ragn-Sellsföretagen AB är moderbolag i Ragn-Sellskoncernen som bedriver verksamhet, direkt eller genom hel- eller delägarskap i andra företag inom miljövarsområdet med tyngdpunkt på insamling, behandling, återvinning och bortskaffande av avfall och restprodukter från hushåll, kommuner, industri och näringsliv.

I moderbolaget ingår koncernledning och stabsfunktioner för Hållbarhet, marknadskommunikation, varumärkesvård, juridik, ekonomi och finansiering.

Omsättning, resultat och ställning

TSEK	2021	2020	2019	2018	2017
Nettoomsättning	44 832	41 231	50 307	45 601	30 643
Resultat e. finansiella poster	19 377	-18 325	117 199	140 353	25 112
Balansomslutning	2 272 139	2 243 962	2 122 170	1 358 189	1 431 249
Soliditet ⁽¹⁾	55,0%	56,6%	59,6%	85,0%	71,7%
Medelantal anställda	8	9	12	11	8

⁽¹⁾ Summan av eget kapital samt kapitalandel i obeskattade reserver i procent av balansomslutningen.

Väsentliga händelser under räkenskapsåret

Inga väsentliga händelser finns att rapportera.

Ägarförhållanden

Bolaget är i sin helhet privatägt.



Ragn-Sellsföretagen AB
556791-7355

Förslag till vinstdisposition

Moderbolaget

TSEK

Till årsstämman förfogande står följande vinstmedel	
Balanserade vinstmedel	421 272
Årets resultat	9 984
	<u>431 256</u>
Styrelsen och verkställande direktören föreslår att	
till aktieägarna utdelas	16 000
i ny räkning balanseras	415 256
	<u>431 256</u>

Med hänvisning till ovanstående och vad som i övrigt kommit till styrelsens kännedom är styrelsens bedömning att en allsidig bedömning av bolagets och koncernens ekonomiska ställning medför att utdelningen är försvarlig med hänvisning till de krav som verksamhetens art, omfattning och risker ställer på storleken av bolagets och koncernens egna kapital samt bolagets och koncernverksamhetens konsolideringsbehov, likviditet och ställning i övrigt.

Mot bakgrund härav föreslår styrelsen årsstämman 2022 att fatta beslut om utdelning med sammanlagt 16 000 000 kronor, motsvarande 177,754 kronor per aktie, och att stämman bemyndigar styrelsen att besluta om utdelningsdag.

Beträffande moderbolagets och koncernens resultat och ställning i övrigt hänvisas till nedanstående resultat- och balansräkningar, förändring i eget kapital, kassaflödesanalyser samt tilläggsupplysningar. Alla belopp uttrycks i tusental svenska kronor där ej annat anges.



7 (36)

Ragn-Sellsföretagen AB
556791-7355

KONCERNENS RESULTATRÄKNING	Not	2021-01-01 2021-12-31	2020-01-01 2020-12-31
Belopp i TSEK			
Nettoomsättning	3	7 564 107	6 581 785
Kostnad för sålda varor och tjänster	10	-5 665 487	-5 021 725
Bruttoresultat		1 898 620	1 560 060
Försäljningskostnader		-659 229	-592 553
Administrationskostnader	5	-748 144	-641 822
Övriga rörelseintäkter		40 266	36 179
Övriga rörelsekostnader		-9 129	-57 872
Resultat från andelar i intresseföretag		26 460	18 976
Rörelseresultat	3, 6, 7	548 844	322 968
Resultat från finansiella poster			
Resultat från övriga värdepapper och fordringar som är anläggningstillgångar		-100	-
Ränteintäkter		559	509
Räntekostnader		-11 211	-22 468
Valutakursdifferenser		6 026	-10 834
Övriga finansiella intäkter och kostnader		-3 237	-5 899
Resultat efter finansiella poster		540 881	284 276
Skatt på årets resultat	9	-107 996	-73 334
ÅRETS RESULTAT		432 885	210 942
Hänförligt till:			
Moderföretagets aktieägare		442 289	206 903
Innehav utan bestämmande inflytande		-9 404	4 039



Ragn-Sellsföretagen AB
556791-7355

KONCERNENS BALANSRÄKNING

Belopp i TSEK

TILLGÅNGAR

Anläggningstillgångar

Immateriella anläggningstillgångar

	Not	2021-12-31	2020-12-31
System, patent och aktiverade utvecklingskostnader	11	198 595	256 961
Goodwill	12	44 115	10 610
		242 710	267 571

Materiella anläggningstillgångar

Byggnader och mark	13	984 266	903 358
Inventarier, fordon, verktyg och installationer	14	1 020 819	1 007 175
Förbättringsutgifter på annans fastighet	15	16 478	21 237
Pågående nyanläggningar	16	622 560	360 957
		2 644 123	2 292 727

Finansiella anläggningstillgångar

Andelar i intresseföretag	19	151 861	129 755
Andra långfristiga värdepappersinnehav	20	677	735
Uppskjutna skattefordringar	23	69 916	46 858
		222 454	177 348

Summa anläggningstillgångar

3 109 287 **2 737 646**

Omsättningstillgångar

Varulager m m

Råvaror och förnödenheter		79 543	53 119
Färdiga varor och handelsvaror		35 300	27 473
		114 843	80 592

Kortfristiga fordringar

Kundfordringar		1 018 154	829 249
Fordringar hos intresseföretag		16 782	5 218
Övriga fordringar		164 413	96 839
Förutbetalda kostnader och upplupna intäkter	21	64 722	67 683
		1 264 071	998 989

Kassa och bank

673 227 642 946

Summa omsättningstillgångar

2 052 141 **1 722 527**

SUMMA TILLGÅNGAR

5 161 428 **4 460 173**

ott



Ragn-Sellsföretagen AB
556791-7355

KONCERNENS BALANSRÄKNING

Belopp i TSEK

EGET KAPITAL OCH SKULDER

	Not	2021-12-31	2020-12-31
Eget kapital	22		
Aktiekapital (90 012 aktier)		819 109	819 109
Annat eget kapital inklusive årets resultat		1 068 654	661 090
Eget kapital hänförligt till moderföretagets aktieägare		1 887 763	1 480 199
Innehav utan bestämmande inflytande		56 953	29 956
Summa eget kapital		1 944 716	1 510 155
Avsättningar			
Uppskjuten skatteskuld	23	76 245	64 838
Övriga avsättningar	24	545 159	507 618
		621 404	572 456
Långfristiga skulder	25		
Räntebärande skulder till kreditinstitut		489 473	591 103
Räntebärande skulder till närstående		81 363	82 483
Övriga ej räntebärande skulder		16 553	17 306
		587 389	690 892
Kortfristiga skulder			
Räntebärande skulder till kreditinstitut		198 469	215 035
Räntebärande skulder till närstående		452	453
Skatteskulder		53 282	16 076
Övriga ej räntebärande skulder	26	1 755 716	1 455 106
		2 007 919	1 686 670
SUMMA EGET KAPITAL OCH SKULDER		5 161 428	4 460 173



Ragn-Sellsföretagen AB
556791-7355

KONCERNENS FÖRÄNDRING I EGET KAPITAL

Belopp i TSEK

	Eget kapital hänförligt till moderföretagets aktieägare				Summa eget kapital
	Aktie-kapital	Annat eget kapital inklusive årets resultat	Summa eget kapital hänförligt till moderföretagets aktieägare	Innehav utan bestämmande inflytande	
Ingående balans per 1 januari 2020	819 109	504 804	1 323 913	21 632	1 345 545
Årets resultat		206 903	206 903	4 039	210 942
Förändringar i redovisade värden på tillgångar och skulder:					
Omräkningsdifferenser		-48 957	-48 957	-228	-49 185
Summa värdeförändringar		-48 957	-48 957	-228	-49 185
Transaktioner med ägare:					
Minoritet i samband med rörelseförvärv				4 513	4 513
Utdelning till minoritetet		-1 660	-1 660		-1 660
Summa transaktioner med aktieägare		-1 660	-1 660	4 513	2 853
Utgående balans per 31 december 2020	819 109	661 090	1 480 199	29 956	1 510 155

Villkorade, ännu ej återbetalda, aktieägartillskott uppgår per balansdagen till 6 396 TSEK.

	Eget kapital hänförligt till moderföretagets aktieägare				Summa eget kapital
	Aktie-kapital	Annat eget kapital inklusive årets resultat	Summa eget kapital hänförligt till moderföretagets aktieägare	Innehav utan bestämmande inflytande	
Ingående balans per 1 januari 2021	819 109	661 090	1 480 199	29 956	1 510 155
Årets resultat		442 289	442 289	-9 404	432 885
Förändringar i redovisade värden på tillgångar och skulder:					
Omräkningsdifferenser		39 077	39 077	338	39 415
Summa värdeförändringar		39 077	39 077	338	39 415
Transaktioner med ägare:					
Minoritet i samband med rörelseförvärv				38 188	38 188
Förändrad ägarandel i dotterföretag		-39 012	-39 012	-2 125	-41 137
Utdelning till ägare		-30 000	-30 000		-30 000
Utdelning till minoritetet		-4 790	-4 790		-4 790
Summa transaktioner med aktieägare		-73 802	-73 802	36 063	-37 739
Utgående balans per 31 december 2021	819 109	1 068 654	1 887 763	56 953	1 944 716

Villkorade, ännu ej återbetalda, aktieägartillskott uppgår per balansdagen till 6 396 TSEK.



Ragn-Sellsföretagen AB
556791-7355

KONCERNENS KASSAFLÖDESANALYS

	2021-12-31	2020-12-31
Belopp i TSEK		
Den löpande verksamheten		
Rörelseresultat	548 844	322 968
Justeringar för poster som inte ingår i kassaflödet (1)	518 320	469 899
Erhållen ränta	559	509
Erhållen utdelning	19 575	23 850
Betald ränta	-11 211	-21 398
Övriga finansiella intäkter/kostnader	-2 799	-6 509
Betald inkomstskatt	-84 413	-48 519
Kassaflöde från den löpande verksamheten före förändringar av rörelsekapital	988 875	740 800
Kassaflöde från förändringar i rörelsekapital		
Förändring av varulager	-21 739	968
Förändring av kundfordringar	-161 497	1 411
Förändring av övriga kortfristiga fordringar	-47 180	5 844
Förändring av leverantörsskulder	18 637	-12 985
Förändring av övriga kortfristiga skulder	209 137	212 159
Kassaflöde från den löpande verksamheten	986 233	948 197
Investeringsverksamheten		
Förvärv av dotterföretag (2)	-45 600	-8 124
Försäljning av dotterföretag	963	-
Förvärv av immateriella anläggningstillgångar	-2 573	-15 304
Förvärv av materiella anläggningstillgångar	-730 870	-546 298
Försäljning av anläggningstillgångar	69 379	21 600
Förvärv av finansiella anläggningstillgångar	-15 176	-8 387
Kassaflöde från investeringsverksamheten	-723 877	-556 513
Finansieringsverksamheten		
Upptagna lån	80 505	65 043
Amortering av skuld	-243 306	-186 136
Utbetald utdelning	-34 790	-1 660
Transaktioner med minoritet	-39 012	294
Kassaflöde från finansieringsverksamheten	-236 603	-122 459
Årets kassaflöde	25 753	269 225
Likvida medel vid årets början	642 946	376 921
Kursdifferens i likvida medel	4 528	-3 200
Likvida medel vid årets slut (3)	673 227	642 946



Ragn-Sellsföretagen AB
556791-7355

KONCERNENS KASSAFLÖDESANALYS

2021-12-31 2020-12-31

Noter

(1) Justering för poster som inte ingår i kassaflödet		
Avskrivningar av materiella och immateriella anläggningstillgångar	394 040	385 172
Nedskrivningar av materiella och immateriella anläggningstillgångar	109 482	29 903
Förändring avsättningar	36 855	-6 052
Bokföringsmässig vinst / förlust vid försäljning av anläggningstillgångar	4 403	26 396
Resultatandelar intresseföretag	-26 460	-18 976
Nedskrivning av omsättningstillgångar	-	53 250
Övriga	-	206
	518 320	469 899
(2) Förvärv av dotterföretag		
Värdet av förvärvade tillgångar och skulder var enligt förvärvsanalysen följande:		
Immateriella anläggningstillgångar	41 959	8 893
Materiella anläggningstillgångar	78 502	40 022
Finansiella anläggningstillgångar	40	2 502
Uppskjutna skattefordringar	691	1 337
Varulager	10 706	6 109
Kundfordringar	9 270	7 304
Skattefordringar	106	41
Övriga fordringar	1 250	3 077
Likvida medel	12 345	20 700
Minoritetsandel	-38 188	-4 513
Uppskjutna skatteskulder	-593	-5 113
Långfristiga skulder	-20 038	-28 126
Leverantörsskulder	-9 960	-2 118
Skatteskulder	-936	-37
Kortfristiga skulder	-26 414	-16 705
Köpeskilling	58 740	33 373
Omklassificering av finansiella anläggningstillgångar	-795	-4 549
Likvida medel i de förvärvade företagen	-12 345	-20 700
Påverkan på koncernens likvida medel	45 600	8 124
(3) Likvida medel		
Likvida medel utgörs i sin helhet av kassa och banktillgodohavanden		



Ragn-Sellsföretagen AB
556791-7355

MODERBOLAGETS RESULTATRÄKNING

Belopp i TSEK

	Not	2021-01-01 2021-12-31	2020-01-01 2020-12-31
Nettoomsättning	3,4	44 832	41 231
Försäljningskostnader		-19 551	-19 326
Administrationskostnader	5	-22 784	-20 046
Övriga rörelseintäkter		889	2 216
Övriga rörelsekostnader		-	-1 922
Rörelseresultat	6, 7	3 386	2 153
Resultat från finansiella poster			
Resultat från andelar i koncernföretag		10 012	-12 016
Ränteintäkter från koncernföretag		11 345	11 233
Övriga ränteintäkter		19	8
Räntekostnader till koncernföretag		-31	-121
Övriga räntekostnader		-6 276	-7 729
Valutakursdifferenser		5 652	-6 996
Övriga finansiella intäkter och kostnader		-4 730	-4 857
Resultat efter finansiella poster		19 377	-18 325
Bokslutsdispositioner	8	-9 393	30 000
Skatt på årets resultat	9	-	-5 079
ÅRETS RESULTAT		9 984	6 596



Ragn-Sellsföretagen AB
556791-7355

MODERBOLAGETS BALANSRÄKNING

	Not	2021-12-31	2020-12-31
Belopp i TSEK			
TILLGÅNGAR			
Finansiella anläggningstillgångar			
Andelar i koncernföretag	17	1 197 841	1 194 770
Fordringar hos koncernföretag	18	277 197	312 614
Andelar i intresseföretag	19	33 443	33 443
		1 508 481	1 540 827
Summa anläggningstillgångar		1 508 481	1 540 827
Omsättningstillgångar			
Kortfristiga fordringar			
Fordringar hos koncernföretag		187 774	146 690
Fordringar hos intresseföretag		4 000	-
Skattefordran		1 180	-
Övriga fordringar		2 847	407
Förutbetalda kostnader och upplupna intäkter	21	451	437
		196 252	147 534
Kassa och bank		567 406	555 601
Summa omsättningstillgångar		- 763 658	703 135
SUMMA TILLGÅNGAR		2 272 139	2 243 962



Ragn-Sellsföretagen AB
556791-7355

**MODERBOLAGETS
BALANSRÄKNING**

	Not	2021-12-31	2020-12-31
Belopp i TSEK			
EGET KAPITAL OCH SKULDER			
Eget kapital	22		
Bundet eget kapital			
Aktiekapital (90 012 aktier)		819 109	819 109
		819 109	819 109
Fritt eget kapital			
Balanserad vinst		421 272	444 676
Årets resultat		9 984	6 596
		431 256	451 272
Summa eget kapital		1 250 365	1 270 381
Långfristiga skulder	25		
Räntebärande skulder till kreditinstitut		229 326	276 546
Räntebärande skulder till närstående		81 363	82 483
		310 689	359 029
Kortfristiga skulder			
Räntebärande skulder till kreditinstitut		57 624	58 711
Räntebärande skulder till närstående		452	453
Leverantörsskulder		1 208	1 655
Skulder till koncernföretag		638 694	534 951
Skatteskulder		-	4 135
Övriga kortfristiga skulder		732	415
Upplupna kostnader och förutbetalda intäkter	27	12 375	14 232
		711 085	614 552
SUMMA EGET KAPITAL OCH SKULDER		2 272 139	2 243 962

**MODERBOLAGETS
FÖRÄNDRING I EGET KAPITAL**

Belopp i TSEK	Bundet eget kapital	Fritt eget kapital		Summa eget kapital
		Balanserad vinst eller förlust	Årets resultat	
Ingående balans per 1 januari 2020	819 109	320 854	123 822	1 263 785
Disposition av föregående års resultat		123 822	-123 822	
Årets resultat			6 596	6 596
Utgående balans per 31 december 2020	819 109	444 676	6 596	1 270 381
Ingående balans per 1 januari 2021	819 109	444 676	6 596	1 270 381
Disposition av föregående års resultat		6 596	-6 596	
Utdelning		-30 000		-30 000
Årets resultat			9 984	9 984
Utgående balans per 31 december 2021	819 109	421 272	9 984	1 250 365

Lot



Ragn-Sellsföretagen AB
556791-7355

**MODERBOLAGETS
KASSAFLÖDESANALYS**

	2021-12-31	2020-12-31
Belopp i TSEK		
Den löpande verksamheten		
Rörelseresultat	3 386	2 153
Erhållen ränta	11 364	11 194
Erhållen utdelning	10 012	2 072
Betald ränta	-6 331	-7 780
Övriga finansiella intäkter/kostnader	-4 706	-4 829
Betald inkomstskatt	-5 316	-2 102
Kassaflöde från den löpande verksamheten före förändringar av rörelsekapital	8 409	708
Kassaflöde från förändringar i rörelsekapital		
Förändring av övriga kortfristiga fordringar	-12 693	148 093
Förändring av leverantörsskulder	-447	77
Förändring av övriga kortfristiga skulder	69 904	161 465
Kassaflöde från den löpande verksamheten	65 173	310 343
Investeringsverksamheten		
Lån till koncernföretag	-16 866	-57 656
Lån till intresseföretag	-4 000	-
Utbetalt aktieägartillskott	-3 071	-7 604
Amortering från koncernföretag	59 314	43 917
Förvärv av finansiella anläggningstillgångar	-	-33 443
Kassaflöde från investeringsverksamheten	35 377	-54 786
Finansieringsverksamheten		
Amortering av skuld	-58 745	-41 647
Utbetald utdelning	-30 000	-
Kassaflöde från finansieringsverksamheten	-88 745	-41 647
Årets kassaflöde	11 805	213 910
Likvida medel vid årets början	555 601	341 691
Likvida medel vid årets slut ⁽¹⁾	567 406	555 601

Noter

(1) Likvida medel

Likvida medel utgörs i sin helhet av kassa och banktillgodohavanden



Ragn-Sellsföretagen AB
556791-7355

TILLÄGGSUPPLYSNINGAR

Not 1 Redovisningsprinciper

Företaget tillämpar Årsredovisningslagen (1995:1554) och Bokföringsnämndens allmänna råd *BFNAR 2012:1 Årsredovisning och Koncernredovisning ("K3")*.

Följande värderings- och omräkningsprinciper har tillämpats i årsredovisningen:

Användning av bedömningar

För att kunna upprätta redovisningen enligt god redovisningssed måste företagsledningen göra bedömningar och antaganden som påverkar i bokslutet redovisade tillgångs- och skuldposter respektive intäkts- och kostnadsposter samt lämnad information i övrigt.

Nedan redogörs för de viktigaste antagandena om framtiden, och andra viktiga källor till osäkerheter i uppskattningar per balansdagen, som innebär en betydande risk för väsentliga justeringar i redovisade värden för tillgångar och skulder under nästa räkenskapsår.

- Avsättning för framtida utgifter avseende slutåterställning av deponiceller
- Bedömning av framtida kassaflöden vid nedskrivningsprövning av materiella- och immateriella anläggningstillgångar
- Bedömning av nyttjandeperioder för materiella- och immateriella anläggningstillgångar
- Klassificering av leasingavtal som finansiella eller operationella

Koncernredovisning

Koncernens bokslut omfattar boksluten för moderbolaget och samtliga dotterbolag, i enlighet med årsredovisningslagens definition. Effekterna av alla koncerninterna transaktioner som intäkter, kostnader, fordringar och skulder samt realiserat resultat och koncernbidrag har eliminerats.

Ett dotterföretags intäkter och kostnader tas in i koncernredovisningen från och med tidpunkten för förvärvet till och med den tidpunkt då moderföretaget inte längre har ett bestämmande inflytande över dotterföretaget.

Koncernens omfattning

Koncernredovisningen omfattar moderbolaget och de bolag i vilka moderbolaget har ett bestämmande inflytande. Bestämmande inflytande uppkommer genom att moderbolaget (direkt eller indirekt) innehar mer än 50 procent av rösterna i dotterbolaget.

Förvärvsmetoden

Koncernredovisningen har upprättats enligt förvärvsmetoden. Detta innebär att tillgångar och skulder värderats till verkliga värden i enlighet med upprättad förvärvskalkyl. Vid rörelseförvärv där summan av köpeskillingen, verkligt värde på minoritetens andelar och verkligt värde vid förvärvstidpunkten på tidigare aktieinnehav överstiger verkligt värde vid förvärvstidpunkten på identifierbara förvärvade nettotillgångar redovisas skillnaden som goodwill i koncernbalansräkningen. Goodwill redovisas som en tillgång i balansräkningen och skrivs av över beräknad nyttjandeperiod. Obeskattade reserver redovisade i de enskilda koncernföretagen delas upp i koncernens balansräkning i en egetkapitaldel och en skattedel. Kapitaldelen har förts till bundna reserver. Skattedelen redovisas som en avsättning.

Omräkning av utländska dotterföretag

Vid omräkning till svenska kronor av utländska dotterföretags resultat- och balansräkningar har den s.k. dagskursmetoden använts. Samtliga tillgångar och skulder i dotterföretagens balansräkningar har därvid omräknats till balansdagens kurs och samtliga poster i resultaträkningen till årets genomsnittskurs. Uppkomna omräkningsdifferenser har förts direkt till eget kapital.



Ragn-Sellsforetagen AB 556791-7355

Kapitalandelar i interessebolag

Koncernens investeringar i interessebolag redovisas i koncernredovisningen i enlighet med kapitalandelsmetoden. Med interessebolag avses bolag där koncernen innehar minst 20 och högst 50 procent av rösterna eller där koncernen i övrigt har ett betydande inflytande. Investeringar i interessebolag redovisas i koncernbalansräkningen under posten "Andelar i interessebolag" till anskaffningsvärde plus förändringar av koncernens andel av interessebolagets nettotillgångar, med avdrag för utdelning. Koncernens resultaträkning avspeglar koncernens andel av interessebolagets nettoresultat. Om koncernens andel av eventuella förluster överstiger anskaffningsvärdet sätts bokfört värde till noll och redovisning av fortsatta förluster upphör, förutsatt att koncernen inte är bunden av garantier eller andra åtaganden gentemot interessebolaget.

Innehav utan bestämmande inflytande

Koncernens resultat och komponenter i eget kapital är hänförligt till moderföretagets ägare och minoritetsintresse. Minoritetsintressen redovisas separat inom eget kapital i koncernbalansräkningen och i direkt anslutning till posten Årets resultat i koncernresultaträkningen.

Värdering av minoritetens andel av tillgångar och skulder vid förvärvstidpunkten

Vid förvärv av färre än samtliga andelar av den förvärvade enheten läggs värdet av minoritetens andel till anskaffningsvärdet. Minoritetens andel av den förvärvade enhetens tillgångar och skulder, inklusive goodwill eller negativ goodwill värderas genom proportionering.

Goodwill och negativ goodwill

Vid rörelseförvärv där summan av köpeskillingen, verkligt värde på minoritetens andelar och verkligt värde vid förvärvstidpunkten på tidigare aktieinnehav överstiger verkligt värde vid förvärvstidpunkten på identifierbara förvärvade nettotillgångar redovisas skillnaden som goodwill i koncernbalansräkningen. Om skillnaden är negativ, ska värdet på identifierbara tillgångar och skulder omprövas. Negativ goodwill som motsvarar förväntade framtida förluster intäktsförs i takt med att förlusterna uppkommer. Negativ goodwill som motsvarar verkligt värde på icke monetära tillgångar upplöses i resultaträkningen under tillgångarnas kvarvarande vägda genomsnittliga nyttjandeperiod. Den del av negativ goodwill som överstiger de identifierbara icke-monetära tillgångarnas verkliga värde redovisas direkt i resultaträkningen. Se även avsnitt Goodwill nedan.

Förändringar i innehavet

Förvärv eller avyttring av andelar i företag som är dotterföretag såväl före som efter förändringen anses vara en transaktion mellan ägare och effekten av transaktionen redovisas direkt i eget kapital.

Förvärvas ytterligare andelar i ett företag som inte är dotterföretag så att bestämmande inflytande uppkommer, anses de ursprungliga andelarna i koncernredovisningen avyttrade. Den vinst eller förlust, beräknad som skillnaden mellan verkligt värde och koncernmässigt redovisat värde, redovisas i koncernresultaträkningen.

När moderföretaget förlorar bestämmande inflytande över ett dotterföretag, anses samtliga andelar avyttrade och den vinst eller förlust som uppstår vid avyttringen redovisas i koncernresultaträkningen. Finns andelar kvar efter avyttringen, redovisas de enligt kapitel 11 Finansiella instrument värderade utifrån anskaffningsvärdet eller kapitel 14 Intresseföretag med försäljningspriset vid försäljningstidpunkten som anskaffningsvärde.

Intäktsredovisning

Försäljningen omfattar insamling, bearbetning, avsättning, transporter, tjänster och övriga intäkter. Försäljningen redovisas netto efter moms, punktskatter och rabatter.

Intäkter redovisas när inkomsten kan beräknas på ett tillförlitligt sätt och när huvudsakligen alla risker och rättigheter som är förknippade med ägandet övergått till köparen från säljaren vilket normalt inträffar i samband med leverans, hämtning eller utförandet. Intäkter från försäljning av tjänster redovisas när tjänsten är utförd.

Övriga intäkter som intjänats intäktsredovisas enligt följande:

Hyresintäkter – periodiseras i enlighet med hyresavtal.

Ränteutgifter – i den period ränteutgiften avser.

Erhållen utdelning – när rätten att erhålla utdelning bedöms som säker.



Ragn-Sellsföretagen AB 556791-7355

Leasing

Leasing av anläggningstillgångar (till största del fordon) där koncernen i allt väsentligt står för samma ekonomiska risker och fördelar som vid direkt ägande klassificeras som finansiell leasing i koncernredovisningen. Den leasade tillgången redovisas som anläggningstillgång och motsvarande hyresskuld hänförs till räntebärande skulder. Det initiala värdet på dessa poster utgör det lägsta av marknadsvärdet på tillgångarna eller nuvärdet på leasingbetalningarna. Framtida leasingbetalningar fördelas mellan amortering av skulden och finansiella kostnader, så att varje redovisningsperiod belastas med en fast räntesats på den under perioden redovisade skulden. Den leasade anläggningstillgången skrivs av enligt samma principer som gäller övriga tillgångar av samma slag.

Leasing av tillgångar där ekonomiska risker och fördelar i allt väsentligt kvarstår hos leasegivare klassificeras som operationell leasing.

Segmentrapportering

Ragn-Sellskoncernen är organiserad baserat på geografiska områden. Dessa geografiska område är Sverige, Norge, Danmark och Estland.

Statliga stöd

Statligt stöd redovisas när det föreligger rimlig säkerhet att villkoren för bidraget är uppfyllda och att bidraget kommer att erhållas. Bidragen periodiseras systematiskt på samma sätt och över samma period som de kostnader bidragen är avsedda att kompensera. Bidrag relaterade till tillgångar redovisas genom att bidraget reducerar tillgångens redovisade värde.

Inkomstskatter

Skattekostnaden utgörs av summan av aktuell skatt och uppskjuten skatt.

Aktuell skatt

Aktuell skatt beräknas på det skattepliktiga resultatet för perioden. Skattepliktigt resultat skiljer sig från det redovisade resultatet i resultaträkningen då det har justerats för ej skattepliktiga intäkter och ej avdragsgilla kostnader samt för intäkter och kostnader som är skattepliktiga eller avdragsgilla i andra perioder. Koncernens aktuella skatteskuld beräknas enligt de skattesatser som gäller per balansdagen.

Uppskjuten skatt

Uppskjuten skatt redovisas på temporära skillnader mellan det redovisade värdet på tillgångar och skulder i de finansiella rapporterna och det skattemässiga värdet som används vid beräkning av skattepliktigt resultat. Uppskjuten skatt redovisas enligt den skattemässiga balansräkningsmetoden. Uppskjutna skatteskulder redovisas för i princip alla skattepliktiga temporära skillnader, och uppskjutna skattefordringar redovisas i princip för alla avdragsgilla temporära skillnader i den omfattning det är sannolikt att beloppen kan utnyttjas mot framtida skattepliktiga överskott. Uppskjutna skatteskulder och skattefordringar redovisas inte om den temporära skillnaden är hänförlig till goodwill.

Uppskjuten skatteskuld redovisas för skattepliktiga temporära skillnader hänförliga till investeringar i dotterföretag, utom i de fall koncernen kan styra tidpunkten för återföring av de temporära skillnaderna och det inte är uppenbart att den temporära skillnaden kommer att återföras inom en överskådlig framtid.

Värderingen av uppskjuten skatt baseras på hur företaget, per balansdagen, förväntar sig att återvinna det redovisade värdet för motsvarande tillgång eller reglera det redovisade värdet för motsvarande skuld. Uppskjuten skatt beräknas baserat på de skattesatser och skatteregler som har beslutats före balansdagen.

Uppskjutna skattefordringar och skatteskulder kvittas då de hänför sig till inkomstskatt som debiteras av samma myndighet och då koncernen har för avsikt att reglera skatten med ett nettobelopp.

Aktuell och uppskjuten skatt för perioden

Aktuell och uppskjuten skatt redovisas som en kostnad eller intäkt i resultaträkningen, utom när skatten är hänförlig till transaktioner som redovisats direkt mot eget kapital. I sådana fall ska även skatten redovisas direkt mot eget kapital. Vid aktuell och uppskjuten skatt som uppkommer vid redovisning av rörelseförvärv, redovisas skatteeffekten i förvärvskalkylen.

Koncernbidrag

Moderföretaget redovisar erhållna och lämnade koncernbidrag som bokslutsdisposition i resultaträkningen.

Fordringar och skulder i utländsk valuta

Fordringar och skulder i utländsk valuta har omräknats till svenska kronor efter balansdagens kurs. Skillnaden mellan anskaffningsvärde och balansdagens värde har resultatförts.



Ragn-Sellsföretagen AB
556791-7355

Materielle anleggningstillgångar

Materielle anleggningstillgångar redovisas till anskaffningskostnad med avdrag för planmässiga avskrivningar och nedskrivningar baserade på en bedömning av tillgångarnas nyttjandeperiod. Tillgångar som innehas enligt finansiella leasingavtal redovisas i koncernens balansräkning som materiella anleggningstillgångar. Avskrivning görs enligt plan baserat på en bedömning av tillgångarnas nyttjandeperiod. Om en tillgångs bokförda värde är högre än förväntat återvinningsvärde skrivs tillgången ned till detta lägre värde.

Då skillnaden i förbrukning av en materiell anleggningstillgångs betydande komponenter bedöms vara väsentlig, delas tillgången upp på dessa komponenter.

Avskrivningar på materiella anleggningstillgångar kostnadsförs så att tillgångens anskaffningsvärde, eventuellt minskat med beräknat restvärde vid nyttjandeperiodens slut, skrivs av linjärt över dess bedömda nyttjandeperiod. Om en tillgång har delats upp på olika komponenter skrivs respektive komponent av separat över dess nyttjandeperiod. Avskrivning påbörjas när den materiella anleggningstillgången kan tas i bruk.

Avskrivningar enligt plan grundar sig på följande nyttjandeperioder:

Byggnader och mark	
Byggnader	4-5%
Markanläggningar	3,75-50%
Omlastningsstationer, deponerings- och behandlingsanläggningar	10%
Mark	0%
Inventarier, fordon, verktyg och installationer	
Fordon, specialfordon och behållare	13-20%
Inventarier, verktyg och installationer	5-20%
Datorer	20-33%
Förbättringsutgifter på annans fastighet	4-5%

Tillkommande utgifter redovisas som tillgång om det är sannolikt att ekonomiska fördelar tillfaller koncernen och anskaffningsvärdet för den tillkommande tillgången kan beräknas tillförlitligt. Den tillkommande tillgången skrivs av över dess nyttjandeperiod. Underhålls- och reparationsutgifter kostnadsförs under de perioder de uppkommer. Utrangeringar, försäljningar eller avyttringar av materiella anleggningstillgångar redovisas genom att anskaffningskostnaden och de ackumulerade avskrivningarna bokas bort och realisationsresultatet redovisas netto under "Övriga rörelseintäkter" eller "Övriga rörelsekostnader".

Då koncernens fastigheter nästan uteslutande används för egen produktion, behandling, sortering och administrativt bruk klassificeras samtliga fastigheter som rörelsefastigheter.

Immateriella anleggningstillgångar

Till immateriella anleggningstillgångar hör goodwill och övriga immateriella tillgångar såsom patent, systemutveckling och aktiverade utvecklingskostnader. Immateriella anleggningstillgångar redovisas till anskaffningskostnad med avdrag för planmässiga avskrivningar baserade på en bedömning av tillgångarnas nyttjandeperiod. Om en tillgångs bokförda värde är högre än förväntat återvinningsvärde skrivs tillgången ned till detta värde.

Goodwill

Goodwill utgörs av det värde med vilket förvärvspriset överstiger marknadsvärdet för de nettotillgångar koncernen förvärvat i samband med ett företagsförvärv eller inköpsförvärv. Goodwill skrivs av linjärt under beräknad nyttjandeperiod. Goodwill beräknas ha en nyttjandeperiod som uppgår till 5 år.

Per varje balansdag gör företaget en bedömning om det finns någon indikation på att värdet av goodwill är lägre än det redovisade värdet. Finns det en sådan indikation beräknar företaget återvinningsvärdet för goodwill och upprättar en nedskrivningsprövning.

Vid prövning av nedskrivningsbehov fördelas goodwill på de kassagenererande enheter som förväntas bli gynnade av förvärvet. Om återvinningsvärdet för en kassagenererande enhet fastställs till ett lägre värde än det redovisade värdet, fördelas nedskrivningsbeloppet. Först minskas det redovisade värdet för goodwill som hänförs till den kassagenererande enheten och sedan minskas det redovisade värdet på övriga tillgångar i proportion till det redovisade värdet för varje tillgång i enheten.



Ragn-Sellsföretagen AB
556791-7355

Övriga immateriella anläggningstillgångar

Övriga immateriella tillgångar beräknas ha en nyttjandeperiod som varierar mellan fem och tjugo år. Direkta externa och interna utgifter för utveckling av administrativa och produktionsstödjande system för eget bruk aktiveras, under förutsättning att effektivitetsvinsten överstiger nedlagda utgifter.

Aktiviteter under förstudiefasen samt underhålls- och utbildningsinsatser kostnadsförs löpande.

Utgifter för forskning kostnadsförs då de inträffar. I de fall svårigheter föreligger att skilja forskningsfasen från utvecklingsfasen i ett projekt, betraktas hela projektet som forskning och kostnadsförs omgående.

Nedskrivningar

Vid varje rapporteringstillfälle granskar koncernen redovisade värden för materiella, immateriella och finansiella anläggningstillgångar för att bedöma om det finns indikationer på att någon tillgång kan ha minskat i värde. Om så är fallet, beräknas tillgångens återvinningsvärde för att en eventuell värdenedgång ska kunna fastställas. Om det inte är möjligt att beräkna återvinningsvärdet för den enskilda tillgången, beräknar koncernen i stället återvinningsvärdet för den kassagenererande enhet tillgången tillhör.

Återvinningsvärdet är det högsta av verkligt värde med avdrag för försäljningskostnader och nyttjandevärdet. Verkligt värde med avdrag för försäljningskostnader är det pris som koncernen beräknar kunna erhålla vid en försäljning mellan kunniga, av varandra oberoende parter, och som har ett intresse av att transaktionen genomförs, med avdrag för sådana kostnader som är direkt hänförliga till försäljningen. Vid beräkning av nyttjandevärde diskonteras uppskattat framtida kassaflöde till nuvärde med en diskonteringsränta före skatt som återspeglar aktuell marknadsbedömning av pengars tidsvärde och de risker som förknippas med tillgången.

Om återvinningsvärdet för en tillgång (eller kassagenererande enhet) fastställs till ett lägre värde än det redovisade värdet, skrivs det redovisade värdet på tillgången (eller den kassagenererande enheten) ned till återvinningsvärdet. En nedskrivning kostnadsförs omedelbart i resultaträkningen.

Varulager

Varulagret är värderat enligt lägsta värdets princip, d v s till det lägsta av anskaffningsvärde och nettoförsäljningsvärdet. Vid bestämmande av anskaffningsvärdet tillämpas FIFO-metoden (först in/först ut). Verkligt värde utgörs av beräknat försäljningsvärde med avdrag för beräknad försäljningskostnad.

Kollektiv värdering är tillämplig för homogena varugrupper inom samma geografiska område. Andelen av varulagrets värde, som värderas till nettoförsäljningsvärde, uppgår i koncernen till 0% (0%) och i moderbolaget till 0% (0%).

Kassa och bank

Kassa och bank omfattar kassa samt omedelbart tillgängliga banktillgodohavanden. Utnyttjad checkräkningskredit hänförs till långfristiga räntebärande skulder.

Avsättningar

Avsättningar redovisas när koncernen har eller kan anses ha ett befintligt åtagande som är hänförligt till en inträffad händelse och som troligen kommer att resultera i nyttjande av resurser vilka kan uppskattas på ett tillförlitligt sätt. Avsättningar för slutåterställningskostnader för koncernens deponiverksamhet reserveras löpande under tillgångens nyttjandeperiod enligt fastställd återställningsplan. När sluttäckning sker, exempelvis av en deponi, inleds reducering av avsättningen.



Ragn-Sellsföretagen AB
556791-7355

Pensioner

Pensioner klassificeras antingen som avgifts- eller förmånsbestämda pensionsplaner. I en förmånsbestämd pensionsplan är det företaget som bär risken för att tillhandahålla den överenskomna ersättningen. I en avgiftsbestämd plan har företaget åtagit sig att betala avgifter till planen medan den anställda bär risken för att uppnå en viss framtida pension.

Under en avgiftsbestämd plan uppgår företagens ansvar att göra betalningar till ett försäkringsbolag och dessa avgifter redovisas som en kostnad i resultaträkningen i takt med att rättigheten intjänas.

I Sverige och Norge finns både avgifts- och förmånsbestämda pensionsplaner. I Danmark och Estland finns enbart avgiftsbestämda planer.

Koncernen redovisar fr.o.m. 2012-01-01 sina förmånsbestämda pensionsplaner som avgiftbestämda planer i enlighet med de förenklingsregler som finns i K3 kapitel 28 punkt 18-22.

Avgiftsbestämda planer

För avgiftsbestämda planer betalar företaget fastställda avgifter till en separat oberoende juridisk enhet och har ingen förpliktelse att betala ytterligare avgifter. Företagets resultat belastas för kostnader i takt med att förmånerna intjänas vilket normalt sammanfaller med tidpunkten för när premier erläggs.

Följande förenklingsregler tillämpas:

•Planer i de fall en pensionspremie betalas (28.18)

Om pensionspremier betalas redovisas dessa som avgiftsbestämda.

•Planer som finansieras i egen regi (28.21)

Ett företag som finansierar en förmånsbestämd plan i egen regi samt erhåller en beloppsuppgift om pensionsskuldens storlek från ett oberoende företag, redovisar pensionsskulden enligt den erhållna uppgiften.

•Pensionsförpliktelser i utländska dotterföretag (28.22)

Pensionsförpliktelser i ett utländskt dotterföretag redovisas på samma sätt som pensionsförpliktelserna redovisas i dotterföretaget.

Finansiella instrument

En finansiell tillgång eller finansiell skuld redovisas i balansräkningen när företaget blir part till instrumentets avtalsenliga villkor. En finansiell tillgång bokas bort från balansräkningen när den avtalsenliga rätten till kassaflödet från tillgången upphör, regleras eller när företaget förlorar kontrollen över den. En finansiell skuld, eller del av finansiell skuld, bokas bort från balansräkningen när den avtalade förpliktelsen fullgörs eller på annat sätt upphör.

Vid det första redovisningstillfället värderas omsättningstillgångar och kortfristiga skulder till anskaffningsvärde. Långfristiga fordringar samt långfristiga skulder värderas vid det första redovisningstillfället till upplupet anskaffningsvärde. Låneutgifter periodiseras som en del i lånets räntekostnad enligt effektivräntemetoden (se nedan).

Vid värdering efter det första redovisningstillfället värderas omsättningstillgångar enligt lägsta värdets princip, dvs. det lägsta av anskaffningsvärdet och nettoförsäljningsvärdet på balansdagen. Kortfristiga skulder värderas till nominellt belopp.

Långfristiga fordringar och långfristiga skulder värderas efter det första redovisningstillfället till upplupet anskaffningsvärde.

**Ragn-Sellsföretagen AB**
556791-7355**Kassaflödesanalys**

Kassaflödesanalysen upprättas enligt indirekt metod i enlighet med reglerna i K3 kapitel 7. Det redovisade kassaflödet omfattar endast transaktioner som medför in- eller utbetalningar.

Redovisningsprinciper för moderföretaget

Skillnaderna mellan moderföretagets och koncernens redovisningsprinciper beskrivs nedan:

Dotterföretag

Andelar i dotterföretag redovisas till anskaffningsvärde. Utdelning från dotterföretag redovisas som intäkt när rätten att få utdelning bedöms som säker och kan beräknas på ett tillförlitligt sätt.

Skatter

I moderföretaget redovisas obeskattade reserver inklusive uppskjuten skatteskuld. I koncernredovisningen delas däremot obeskattade reserver upp på uppskjuten skatteskuld och eget kapital.

Not 2 Hantering av finansiella risker

Koncernens verksamhet medför ett antal finansiella marknadsrisker som likviditetsrisk, finansieringsrisk, ränterisk, valutarisk och kreditrisk. För att hantera och reducera dessa risker, utnyttja stordriftsfördelar samt tillhandahålla kostnadseffektiv finansiering till koncernbolagen fattas alla finansieringsbeslut av finansfunktionen inom moderbolaget.

Likviditetsrisk

Koncernens mål är att ha en god likviditetsposition vad avser tillgängliga likvida medel och outnyttjade kreditlöften. Överlikviditet hos enheterna placeras på bankkonto. Likviditeten inklusive ej utnyttjad checkräkningskredit och finansiell leasingsram uppgick per den 31 december 2021 till 1 846 MSEK (1 908 MSEK).

Finansieringsrisk

Finansieringsrisk uppstår genom att svårigheter kan föreligga att erhålla finansiering för verksamheten vid en given tidpunkt. Ragn-Sellskoncernens upplåning sker huvudsakligen på den nordiska kapitalmarknaden. Genomsnittlig löptid på utestående lån och kreditlöften är c:a 2,5 år (2,6 år).

Ragn-Sells lånekällor samt förfalloprofil

	Lån från kreditinstitut	Finansiell leasing	Lån från närstående	Totalt
2022	58 507	139 962	452	198 921
2023	58 804	118 050	-	176 854
2024	58 773	58 478	-	117 251
2025	58 773	40 707	-	99 480
2026	57 547	17 287	-	74 834
2027-	5 255	15 799	81 363	102 417
Totalt	297 659	390 283	81 815	769 757

**Ragn-Sellsföretagen AB**
556791-7355**Ränterisk**

Med ränterisk avses risken att verkligt värde eller framtida kassaflöden fluktuerar till följd av ändrade marknadsräntor. Koncernen är huvudsakligen exponerad för ränterisk genom dess lånefinansiering. Lånen löper med rörlig ränta, vilket innebär att koncernens framtida finansiella kostnader påverkas vid ändrade marknadsräntor.

Under 2021 har den genomsnittliga räntesatsen uppgått till 1,35% (2,36%) och den genomsnittliga räntebindningen varit cirka 3 månader (3 månader). En höjning av räntenivån med 1 procentenhet per den 1 januari 2022 vid nuvarande upplåningsvolym och räntebindningstid ökar koncernens räntekostnad för 2022 med 7,7 MSEK (8,9 MSEK).

Valutarisk

Koncernens verksamhet är till viss del internationell och därför exponerad för valutarisk i form av valutakursfluktuationer. Koncernens valutarisk består dels av transaktionsrisken, som hänför sig till köp och försäljning i utländsk valuta, dels av omräkningsrisken, som hänför sig till nettoinvesteringar i utländska dotterbolag. Transaktionsrisken inom koncernen är av underordnad betydelse.

Finansiell kreditriskKundkreditrisk

Utestående kundfordringar utgör en kreditrisk där koncernen kan förlora pengar. Därför tillämpas en kreditbedömning av kunder när så anses erforderligt. Koncernens fordringar finns främst i Sverige som svarar för 66% (63%) av koncernens totala kundfordringar, att jämföra med försäljning till samma område på cirka 58% (60%). Kreditrisken är till största del jämnt fördelat över den totala kundstocken med viss vikt mot mindre kunder.

Leverantörskreditrisk

Inom många områden är koncernen beroende av leverantörer och deras förmåga att leverera produkter och tjänster vid rätt tidpunkt och med rätt kvalitet. Vidare är det av väsentlig betydelse för effektiv produktion och vid investeringar att leverantören kan fullgöra sina åtaganden avseende kvalitet, miljöhänsyn och leveranstid. För att säkerställa detta sker regelbunden kontroll och utvärdering av betydande leverantörer vad avser produkter, kvalitet, miljöpåverkan etc.

Not 3 Rapportering per segment**Geografiska områden**

Koncernens verksamhet fördelas på geografiska marknader enligt följande:

	Koncernen		Moderbolaget	
	Nettoomsättning		Nettoomsättning	
	2021	2020	2021	2020
Sverige	4 360 717	3 953 288	28 832	25 499
Norge	1 951 752	1 692 848	11 040	11 060
Övriga länder	1 251 638	935 649	4 960	4 672
Summa	7 564 107	6 581 785	44 832	41 231

	Koncernen	
	Rörelseresultat	
	2021	2020
Sverige	386 183	257 492
Norge	138 509	85 743
Övriga länder	24 152	-20 267
Summa	548 844	322 968



Ragn-Sellsföretagen AB
556791-7355

Löner och andra ersättningar fördelade per land och mellan styrelseledamöter mfl och anställda	2021		2020	
	Styrelse och VD (varav tantiem o.d)	Övriga anställda	Styrelse och VD (varav tantiem o.d)	Övriga anställda
Moderbolaget				
Sverige	8 176 (0)	9 734	6 253 (0)	7 960
Totalt i moderbolaget	8 176 (0)	9 734	6 253 (0)	7 960
Dotterföretag i Sverige	4 227 (0)	690 020	3 108 (0)	652 682
Dotterföretag utomlands				
Norge	3 558 (0)	324 277	3 185 (0)	262 624
Danmark	2 488 (0)	81 225	2 565 (0)	82 778
Estland	4 465 (0)	67 254	3 217 (0)	54 910
Tyskland	416 (0)	-	419 (0)	-
Totalt i dotterföretag	15 154 (0)	1 162 776	12 494 (0)	1 052 994
Koncernen totalt	23 330	1 172 510	18 747	1 060 954

Av moderbolagets pensionskostnader avser 1 030 TSEK (f.å 3 559) gruppen styrelse och VD.

Alla anställda med årslön överstigande 8,07 inkomstbasbelopp medges möjlighet att löneväxla. Ragn-Sells regelverk anger att löneavstående sker kostnadsneutralt för bolaget. Löneväxling för Styrelse och VD har under året skett med ett belopp om 0 KSEK (f.å. 1 560).

Av koncernens pensionskostnader avser 2 388 TSEK (f.å. 4 592) gruppen styrelse och VD. Utöver detta har Ragn-Sells AB en pensionsförpliktelse mot fd VD. Förpliktelsen säkerställs till fullo av en tillgångsförd kapitalförsäkring.

Moderbolagets nuvarande VD har inga avtalade avgångsvederlag utöver den månadslön som utgår under bolagets uppsägningstid om 18 månader. VD i dotterbolag har inga avtalade avgångsvederlag utöver den månadslön som utgår under bolagets uppsägningstid om 6 till 12 månader.

Ingen avsättning till vinstandelssystemet har skett för verksamhetsåren 2021 eller 2020.

Fördelning ledande befattningshavare per balansdagen	Koncernen		Moderbolaget	
	2021	2020	2021	2020
Kvinnor				
Styrelseledamöter	6	5	3	3
Verkställande direktörer och andra ledande befattningshavare	6	5	2	2
Män				
Styrelseledamöter	31	32	3	3
Verkställande direktörer och andra ledande befattningshavare	15	18	3	3
Totalt	58	60	11	11



Ragn-Sellsföretagen AB
556791-7355

Not 7 Avskrivningar och nedskrivningar för materiella och immateriella anläggningstillgångar

	Koncernen		Moderbolaget	
	2021	2020	2021	2020
Kostnad för sålda varor och tjänster	446 234	401 928	-	-
Administrationskostnader	57 288	13 147	-	-
Summa	503 522 *	415 075	0	0

* Av årets avskrivning avser 125 519 TSEK (132 737) avskrivning i koncernen av leasade anläggningstillgångar.

Not 8 Bokslutsdispositioner

	Moderbolaget	
	2021	2020
Erhållet koncernbidrag	-9 393	30 000
Summa bokslutsdispositioner	-9 393	30 000

Not 9 Skatt på årets resultat

	Koncernen		Moderbolaget	
	2021	2020	2021	2020
Aktuell skatt	-119 207	-68 461	-	-5 079
Uppskjuten skatt	11 211	-4 873	-	-
Summa skatt på årets resultat	-107 996	-73 334	0	-5 079

Skillnaden mellan redovisade skattekostnader och skattekostnader på gällande skattesatser består av följande komponenter.

Resultat före skatt	540 881	284 276	9 984	11 675
Skatt enligt gällande skattesats, 20,6%*	-111 421	-60 835	-2 057	-2 498
Skatteeffekt av ej avdragsgilla kostnader	-26 916	-13 642	-6	-10
Skatteeffekt av schablonränta	-293	-234	-	-
Skatteeffekt av icke skattepliktiga intäkter	10 697	4 054	2 063	444
Skatteeffekt av kundförluster	94	-34	-	-
Skatteeffekt av företagsägd kapitalförsäkring	-	1 275	-	-
Skatteeffekt av skillnad mellan bokförings- och skattemässiga avskrivningar	18 390	1 886	-	-
Skatteeffekt av skattemässiga underskottsavdrag	-	200	-	-
Skatteeffekt av nedskrivning av aktier i dotter och intressebolag	-	-	-	-3 015
Skatt hänförlig till tidigare år	1 509	-1 210	-	-
Skillnad mellan lokal skatt för dotterbolag och skattesats i Sverige	-56	-7 405	-	-
Skatteeffekt på förändrad skattesats på obeskattade reserver	-	2 611	-	-
Redovisad skattekostnad	-107 996	-73 334	0	-5 079

* År 2020 gällande skattesats 21,4%

Not 10 Finansiella leasingavtal

Leasingavtal av finansiell natur har ingåtts enligt följande:

	Koncernen	
	2021	2020
Avgifter med förfallotid:		
inom ett år	139 962	156 210
inom två till fem år	234 522	302 074
senare än fem år	15 799	12 337
Summa	390 283	470 621

Årets leasingavgifter har uppgått till: 130 069 2021, 148 306 2020

Ragn-Sellsföretagen AB
556791-7355

Not 11 System, patent och aktiverade utvecklingskostnader

	Koncernen	
	2021-12-31	2020-12-31
Ingående anskaffningsvärde	465 439	450 182
Årets inköp	2 573	15 305
Försäljningar/utrangeringar	-2 085	-
Justering redovisning av immateriella anläggningstillgångar	-11 421	-
Omräkningsdifferenser	25	-48
Utgående ack. anskaffningsvärden	454 531	465 439
Ingående avskrivningar enligt plan	-208 478	-208 514
Nedskrivningar	-40 836	-
Årets avskrivningar enligt plan	-6 597	-12
Omräkningsdifferenser	-25	48
Utgående ack. avskrivningar enl plan	-255 936	-208 478
Utgående planenligt restvärde	198 595	256 961

Not 12 Goodwill

	Koncernen	
	2021-12-31	2020-12-31
Ingående anskaffningsvärde	411 313	423 302
Årets inköp	41 959	8 596
Försäljningar/utrangeringar	-5 118	-
Omklassificeringar	-	713
Omräkningsdifferens	15 644	-21 298
Utgående ack. anskaffningsvärden	463 798	411 313
Ingående avskrivningar enligt plan	-400 703	-407 073
Försäljningar/utrangeringar	5 118	-
Omklassificeringar	-	-713
Årets avskrivningar enligt plan	-9 855	-13 135
Omräkningsdifferens	-14 243	20 218
Utgående ack. avskrivningar enl plan	-419 683	-400 703
Utgående planenligt restvärde	44 115	10 610

Not 13 Byggnader och mark

	Koncernen	
	2021-12-31	2020-12-31
Ingående anskaffningsvärde	2 070 014	1 994 417
Ingående anskaffningsvärde förvärvade bolag	1 828	4 117
Årets inköp	100 071	91 228
Försäljningar/utrangeringar	-3 435	-11 842
Omklassificeringar	83 148	46 502
Omräkningsdifferens	39 315	-54 408
Utgående ack. anskaffningsvärden	2 290 941	2 070 014
Ingående avskrivningar enligt plan	-1 104 530	-1 029 926
Ingående avskrivningar förvärvade bolag	-	-1 155
Försäljningar/utrangeringar	2 557	9 481
Årets avskrivningar enligt plan	-96 875	-103 237
Omräkningsdifferens	-14 711	20 307
Utgående ack. avskrivningar enl plan	-1 213 559	-1 104 530
Ingående nedskrivningar	-62 126	-51 302
Årets nedskrivningar	-30 990	-12 420
Försäljningar/utrangeringar	-	1 596
Utgående ack. nedskrivningar	-93 116	-62 126
Utgående planenligt restvärde	984 266	903 358
Varav anskaffningsvärde för mark	337 203	260 101

LSP



Ragn-Sellsföretagen AB
556791-7355

Not 14 Inventarier, fordon, verktyg och installationer

	Koncernen		Moderbolaget	
	2021-12-31	2020-12-31	2021-12-31	2020-12-31
Ingående anskaffningsvärde	2 754 183	2 877 678	48	48
Ingående värde leasade inventarier	1 091 902	1 110 906	-	-
Ingående anskaffningsvärde förvärvade bolag	42 559	9 540	-	-
Årets inköp leasade inventarier	85 268	74 201	-	-
Årets inköp	148 740	120 046	-	-
Årets upphörda leasingkontrakt	-178 674	-99 047	-	-
Förvärvade bolag, leasing	7 499	54 367	-	-
Försäljningar/utrangeringar	-241 362	-223 078	-	-
Omklassificeringar	83 977	46 168	-	-
Omräkningsdifferens	88 176	-124 696	-	-
Utgående ack. anskaffningsvärden	3 882 268	3 846 085	48	48
Ingående avskrivningar enligt plan	-2 192 718	-2 323 159	-48	-48
Ingående avskrivningar leasade inventarier	-602 576	-536 019	-	-
Ingående avskrivningar förvärvade bolag	-24 485	-13 103	-	-
Ingående leasade avsk. förvärvade bolag	-1 289	-27 475	-	-
Försäljningar/utrangeringar	235 335	212 744	-	-
Årets upphörda leasingkontrakt	137 160	67 955	-	-
Omklassificeringar	3 205	30	-	-
Årets avskrivningar enligt plan	-151 409	-132 123	-	-
Årets avskrivningar leasade inventarier	-125 519	-132 737	-	-
Omräkningsdifferens	-63 852	88 593	-	-
Utgående ack. avskrivningar enl plan	-2 786 148	-2 795 294	-48	-48
Ingående nedskrivningar	-43 616	-26 133	0	0
Årets nedskrivningar	-33 206	-17 483	-	-
Försäljningar/utrangeringar	1 521	-	-	-
Utgående ack. nedskrivningar	-75 301	-43 616	0	0
Utgående planenligt restvärde	1 020 819	1 007 175	0	0

Not 15 Förbättringsutgifter på annans fastighet

	Koncernen	
	2021-12-31	2020-12-31
Ingående anskaffningsvärde	76 662	77 654
Försäljningar/utrangeringar	-3 421	-992
Omklassificeringar	3 741	-
Utgående ack. anskaffningsvärden	76 982	76 662
Ingående avskrivningar enligt plan	-55 314	-52 378
Försäljningar/utrangeringar	-	992
Årets avskrivningar enligt plan	-3 785	-3 928
Utgående ack. avskrivningar enl plan	-59 099	-55 314
Ingående nedskrivningar	-111	-111
Årets nedskrivningar	-4 450	-
Försäljningar/utrangeringar	3 156	-
Utgående ack. nedskrivningar	-1 405	-111
Utgående planenligt restvärde	16 478	21 237



Ragn-Sellsföretagen AB
556791-7355

Not 16 Pågående nyanläggningar

	Koncernen	
	2021-12-31	2020-12-31
Ingående anskaffningsvärde	360 957	189 051
Årets inköp	449 734	273 230
Försäljningar/utrangeringar	-17 847	-4 146
Omklassificeringar	-174 070	-92 699
Omräkningsdifferens	3 786	-4 479
Utgående ack. anskaffningsvärden	622 560	360 957
Utgående anskaffningsvärde	622 560	360 957

Not 17 Andelar i koncernföretag

	Moderföretaget	
	2021-12-31	2020-12-31
Ingående anskaffningsvärde	1 266 411	1 244 719
Lämnade aktieägartillskott	3 071	21 692
Utgående ackumulerade anskaffningsvärden	1 269 482	1 266 411
Ingående nedskrivningar	-71 641	-57 553
Årets nedskrivningar	-	-14 088
Utgående ackumulerade nedskrivningar	-71 641	-71 641
Utgående redovisat värde	1 197 841	1 194 770

Företagets innehav av andelar i koncernföretag

Företagets namn	Antal andelar	Kapitalandel %	Bokfört värde	
			2021-12-31	2020-12-31
Ragn-Sells Treatment & Detox AB	1 000	100,0%	48 878	48 878
Marksanering Sydost AB	360	90,0%		
Massoptimering Sverige AB	562	100,0%		
Ryssnäs Mark AB	12 500	50,0%		
EasyMining Sweden AB	11 817	90,01%	108 132	108 132
EasyMining Services Sweden AB	1	100,0%		
EMG EasyMining Germany GmbH	1	100,0%		
Ragn-Sells Danmark AS	24 520	100,0%	21 000	21 000
OMØ AS	500	100,0%		
Ragn-Sells AS (Estland)	13 890	100,0%	74 582	71 511
R-S Picking OÜ	1	100,0%		
R-S Projektid OÜ	1	100,0%		
R-S Valdus OÜ	1	100,0%		
R-S Osa Service OÜ	1	100,0%		
R-S Terminal OÜ	1	60,0%		
Pandipakendi Automatiseeritud Käitlussüsteem OÜ	1	100,0%		
Ragn-Sells AS (Norge)	30 000	100,0%	126 249	126 249
Ragn-Sells Miljøsanering AS	4 280	100,0%		
Ragn-Sells Dekkgjenvinning AS	4 000	100,0%		
Nocas AS	30	100,0%		
Ragn-Sells Havbruk AS	2 700	67,5%		
Retur Næring AS	300	100,0%		
Retur Renovasjon AS	300	100,0%		
Skedsmo Bilopphogging AS	100	100,0%		
Pettersen & Pinderød Drift AS	50	100,0%		
Prosjektgruppen Lahaug Skytebane AS	557	65,0%		
Aquapro AS	1 058	66,7%		
Ragn-Sells Recycling AB	90 000	100,0%	819 000	819 000
Sigtuna Återvinning AB	271	90,3%		
Ragn-Sells Däckåtervinning AB	175 000	100,0%		
			1 197 841	1 194 770


Ragn-Sellsföretagen AB
 556791-7355

Företagets namn	Org.nr/ Land	Säte
Ragn-Sells Treatment & Detox AB	556076-8516	Upplands-Bro
Marksanering Sydost AB	556670-8383	Uppvidinge
Massoptimering Sverige AB	556969-1040	Kungsbacka
Ryssnäs Mark AB	559252-2626	Norrköping
EasyMining Sweden AB	556725-1904	Sollentuna
EasyMining Services Sweden AB	559252-6965	Sollentuna
EMG EasyMining Germany GmbH	HRB 208162 B	Berlin
Ragn-Sells Danmark AS	86 476 819	Næstved
OMØ AS	11 511 104	Rødovre
Ragn-Sells AS (Estland)	10 306 958	Tallin
R-S Picking OÜ	11 532 533	Tallinn
R-S Projektid OÜ	12 727 380	Tallinn
R-S Valdus OÜ	14 152 883	Tallinn
R-S Osa Service OÜ	14 715 151	Tallinn
R-S Terminal OÜ	14 114 262	Tallinn
Pandipakendi Automatiseeritud Käitlussüsteem OÜ	11 237 975	Tallinn
Ragn-Sells AS (Norge)	952 187 627	Skedsmo
Ragn-Sells Miljøsanering AS	812 763 342	Skedsmo
Ragn-Sells Dekkgjenvinning AS	913 753 623	Lørenskog
Nocas AS	925 854 239	Nes
Ragn-Sells Havbruk AS	921 823 134	Bergen
Retur Næring AS	914 272 467	Lørenskog
Retur Renovasjon AS	921 725 256	Lørenskog
Skedsmo Bilopphogging AS	981 197 151	Lillestrøm
Pettersen & Pinderød Drift AS	925 559 571	Fredrikstad
Prosjektgruppen Lahaug Skytebane AS	914 757 924	Lørenskog
Aquapro AS	914 827 922	Stord
Ragn-Sells Recycling AB	556057-3452	Stockholm
Sigtuna Återvinning AB	556201-3903	Sigtuna
Ragn-Sells Däckåtervinning AB	556826-4757	Vänersborg

Not 18 Fordringar hos koncernföretag

	Moderföretaget	
	2021-12-31	2020-12-31
Ingående anskaffningsvärde	312 614	382 907
Nya lån till koncernföretag	16 866	-
Amortering från koncernföretag	-59 314	-42 123
Omklassificeringar från kortfristiga fordringar	-	2 995
Omklassificeringar till andelar i dotterbolag	-	-14 088
Valutakurser	7 031	-17 077
Utgående ack. anskaffningsvärden	277 197	312 614

Not 19 Andelar i intresseföretag

	Koncernen		Moderföretaget	
	2021-12-31	2020-12-31	2021-12-31	2020-12-31
Ingående redovisat värde	129 755	136 032	33 443	0
Förvärv av intresseföretag	10 221	3 482	-	-
Intern försäljningar av intresseföretag	-	-	-	30 043
Nyemission	4 980	7 400	-	3 400
Resultatandelar i intresseföretag	26 460	18 976	-	-
Utdelningar	-19 575	-23 850	-	-
Omklassificeringar till kortfristiga fordringar hos intresseföretag	-4 980	-	-	-
Omklassificeringar till andelar i koncernföretag	-796	-4 029	-	-
Omräkningsdifferenser	5 796	-8 256	-	-
Utgående redovisat värde	151 861	129 755	33 443	33 443

**Ragn-Sellsföretagen AB**
556791-7355

Företagets namn	Kapital- andel	Antal andelar	Bokfört värde	
			2021-12-31	2020-12-31
Massoptimering Sverige AB	50%	282	-	-
Massoptimering Väst AB	50%	500	4 102	2 220
Chromafora AB	34,4%	116 553	33 443	33 443
Urban Services Solna AB	33%	400	1 365	1 015
FSG Holding AS	50%	2 016	72 044	70 195
Bilgjenvinning AS	50%	500	5 365	3 723
Retur Næring AS	50%	150	-	-
Retur Renovasjon AS	50%	150	-	-
Gipsgjenvinning AS	40%	1 312	1 983	-
Aquapro AS	33,3%	529	-	910
Miljølogistik A/S	37,5%	-	8 026	7 051
Amestop OÜ	50%	1	10 588	5 429
Tootjavastutusorganisatsioon OÜ	20,2%	20	3 178	3 913
Väätsa Plügilä AS	-	-	1 896	1 856
Phosphorgewinnung Schkopau GmbH	50,0%	-	9 871	-
Summa			151 861	129 755

Företagets namn	Org.nr	Säte	Resultatandel	
			2021-12-31	2020-12-31
Massoptimering Sverige AB	556969-1040	Kungsbacka	-	-7 962
Massoptimering Väst AB	556974-6828	Kungsbacka	2 882	1 518
Chromafora AB	556803-2568	Stockholm	-	-
Urban Services Solna AB	559108-8397	Solna	-	-
FSG Holding AS	Norge	Bergen	19 384	25 299
Bilgjenvinning AS	Norge	Ullensaker	2 482	1 167
Retur Næring AS	Norge	Moss	-	-740
Retur Renovasjon AS	Norge	Lørenskog	-	-172
Gipsgjenvinning AS	Norge	Fredrikstad	-3 130	-851
Aquapro AS	Norge	Stord	-149	-49
Miljølogistik A/S	Danmark	Roskilde	810	997
Amestop OÜ	Estland	Torma	4 993	513
Tootjavastutusorganisatsioon OÜ	Estland	Tallinn	-812	-744
Väätsa Plügilä AS	Estland	Tallinn	-	-
Phosphorgewinnung Schkopau GmbH	Tyskland	Gelsenkirchen	-	-
Summa			26 460	18 976

**Ragn-Sellsforetgen AB**
556791-7355**Not 20 Andra långfristiga värdepappersinnehav**

	Koncernen	
	2021-12-31	2020-12-31
Ingående anskaffningsvärde	735	2 960
Anskaffningsvärde förvärvade bolag	41	-
Inköp	1	6
Försäljningar/utrangeringar	-100	-
Företagsägd kapitalförsäkring hänförlig till pensionsåtagande, värdeförändring	-	-2 231
Utgående ack. anskaffningsvärden	677	735
Utgående redovisat värde	677	735

Not 21 Förutbetalda kostnader och upplupna intäkter

	Koncernen		Moderbolaget	
	2021-12-31	2020-12-31	2021-12-31	2020-12-31
Förutbetalda hyror	573	453	-	-
Förutbetalda försäkringspremier	1 458	1 348	136	134
Övriga förutbetalda kostnader	33 119	29 361	55	303
Intäkter kommunala entreprenader	10 540	13 839	-	-
Inkomsträntor	260	-	260	-
Övriga upplupna intäkter	18 772	22 682	-	-
Summa	64 722	67 683	451	437

Not 22 Eget kapital

Aktiekapital 90 012 aktier á kvotvärde 9,100 kronor.

Den 31 december 2021 hade aktiekapitalet följande sammansättning:

Aktier i moderbolag	Antal	Röster
A-aktier	13 503	á 1 röst 13 503
B-aktier	76 509	á 1/10 röst 7 651
	90 012	21 154

Annat eget kapital inklusive årets resultat**Koncernen**

2021-12-31	Balanserad vinst		Summa
	Omräknings-reserv	inkl. årets resultat	
Vid årets början	-38 214	699 304	661 090
Årets omräkningsdifferens	39 077	-	39 077
Årets resultat	-	442 289	442 289
Utdelning	-	-34 790	-34 790
Förändrad ägarandel i dotterföretag	-	-39 012	-39 012
Vid årets slut	863	1 067 791	1 068 654

Koncernen

2020-12-31	Balanserad vinst		Summa
	Omräknings-reserv	inkl. årets resultat	
Vid årets början	10 743	494 061	504 804
Årets omräkningsdifferens	-48 957	-	-48 957
Årets resultat	-	206 903	206 903
Förändrad ägarandel i dotterföretag	-	-1 660	-1 660
Vid årets slut	-38 214	699 304	661 090



Ragn-Sellsforetagn AB
556791-7355

Not 23 Uppskjuten skattefordran och uppskjuten skatteskuld

Bolagets uppskjutna skattefordringar och skatteskulder är hänförliga till följande poster:

	Koncernen	
	2021-12-31	2020-12-31
Uppskjutna skattefordringar		
Kundförluster	342	263
Pensioner	-	1 663
Skillnad mellan bokförings- och skattemässiga avskrivningar	69 574	44 932
Summa uppskjutna skattefordringar	69 916	46 858
Uppskjutna skatteskulder		
Periodiseringsfond	57 387	38 521
Skillnad mellan bokförings- och skattemässiga avskrivningar	17 481	22 505
Övriga skatteskulder	1 377	3 812
Summa uppskjutna skatteskulder	76 245	64 838
Summa nettoavsättningar för skatter	-6 329	-17 980

Uppskjutna skattefordringar värderas till högst det belopp som sannolikt kommer att återvinnas baserat på innevarande och framtida skattepliktiga resultat. Koncernen har outnyttjade underskottsavdrag uppgående till 0 TSEK (1 464) varav 0 TSEK (1 464) avser ej redovisade underskottsavdrag. Företaget bedömer det osäkert om dessa underskottsavdrag kommer att kunna utnyttjas pga. osäkerhet om när i framtiden tillräckliga skattepliktiga överskott kommer att genereras.

Skattesatsen för beräkning av uppskjuten skatt uppgår till 20,6% (20,6%).

Not 24 Övriga avsättningar

Koncernen	Pensioner och liknande förpliktelser	Avsättningar för slut-återställningar *	Övriga avsättningar	Total övriga avsättningar
Belopp vid årets ingång	267 136	236 304	4 178	507 618
Årets avsättningar	20 107	41 005	977	62 089
lanspråktagande/ återföring av befintliga avsättningar	-10 070	-13 501	-977	-24 548
Summa	277 173	263 808	4 178	545 159

* Avsättning för framtida utgifter bl.a. för sluttäckning och för iordningställande av avfallsupplag vid avslutad deponering, inklusive kontrollprogram och hantering av lakvatten.

**Ragn-Sellsföretagen AB**
556791-7355**Not 25 Långfristiga skulder**

	Koncernen		Moderbolaget	
Långfristiga skulder som förfaller till betalning senare än fem år efter balansdagen	2021-12-31	2020-12-31	2021-12-31	2020-12-31
Skulder till kreditinstitut	5 255	41 702	-	-
Leasingskuld	15 799	12 337	-	-
Skulder till närstående personer och bolag	81 363	82 483	81 363	82 483
Summa	102 417	136 522	81 363	82 483

Långfristiga skulder till närstående fysiska personer uppgår till 82 MSEK (83 MSEK). Genomsnittlig ränta år 2021, uppgår till 2,24% (2,37%).

Checkräkningskredit

Beviljat belopp på checkräkningskredit uppgår i koncernen till 373 MSEK (376 MSEK), varav utnyttjat 0 MSEK (0 MSEK) och i moderbolaget till 370 MSEK (370 MSEK), varav utnyttjat 0 MSEK (0 MSEK).

Not 26 Övriga ej räntebärande skulder

	Koncernen	
	2021-12-31	2020-12-31
Upplupna kostnader och förutbetalda intäkter	861 471	690 839
Skulder till intressebolag	1 189	622
Leverantörsskulder	595 628	557 096
Övriga rörelseskulder	297 428	206 549
Summa	1 755 716	1 455 106

	Koncernen	
Upplupna kostnader och förutbetalda intäkter består av :	2021-12-31	2020-12-31
Upplupna löner och semesterersättningar	160 354	155 813
Upplupna sociala avgifter	52 834	63 943
Upplupna behandlingsavgifter	344 226	243 364
Upplupen löne- och avkastningsskatt	31 830	18 741
Övriga upplupna kostnader	268 896	208 978
Övriga förutbetalda intäkter	3 331	-
Summa	861 471	690 839

Not 27 Upplupna kostnader och förutbetalda intäkter

	Moderbolaget	
	2021-12-31	2020-12-31
Upplupna löner och semesterersättningar	2 793	2 201
Upplupna sociala avgifter	744	799
Upplupen löne- och avkastningsskatt	2 285	774
Övriga upplupna kostnader	6 553	10 458
Summa	12 375	14 232

Not 28 Ställda säkerheter och eventalförpliktelser

	Koncernen		Moderbolaget	
Ställda säkerheter	2021-12-31	2020-12-31	2021-12-31	2020-12-31
Företagsinteckningar	335 614	342 311	333 000	333 000
Fastighetsinteckning	535 280	508 160	535 280	508 160
Tomträttsinteckning	78 100	78 100	78 100	78 100
Summa	948 994	928 571	946 380	919 260
Eventalförpliktelser	2021-12-31	2020-12-31	2021-12-31	2020-12-31
Borgens- och garantiförbindelser	688 725	603 123	-	-
Garantiförbindelser för dotter- och koncernföretag	-	-	678 175	563 879
Pensionsförpliktelser	5 543	5 342	-	-
Övriga eventalförpliktelser för dotter- och koncernföretag	-	-	138 987	124 945
Övriga eventalförpliktelser	164 987	150 945	-	-
Summa	859 255	759 410	817 162	688 824



Ragn-Sellsföretagen AB
556791-7355

Not 29 Transaksjoner med nærstående parter

Ersättning till närstående parter utgår för arrendeavtal 1,0 MSEK (1,4 MSEK), fastighetshyra 13,7 MSEK (13,6 MSEK), ränta på lån 1,8 MSEK (2,0 MSEK) samt utdelning till ägare 30 MSEK (0 MSEK). Alla transaktioner till närstående parter sker till marknadsmässiga villkor.

Not 30 Disposition av företagets vinst

Till årsstämans förfogande står följande vinstmedel 431 256 TSEK.
Styrelsen föreslår att till aktieägarna utdelas 16 000 TSEK och att i ny räkning balanseras 415 256 TSEK.

Not 31 Väsentliga händelser efter räkenskapsårets slut

Den upptrappade konflikten mellan Ryssland och Ukraina har nu utvecklats till fullt krig. Kriget drabbar många oskyldiga människor och innebär en humanitär katastrof. Men vi är också medvetna om att denna konflikt kommer att påverka vår och andras verksamheter under 2022. Vi ser redan nu rusande råvarupriser och höga energipriser. För oss som aktör inom återvinningsbranschen påverkar detta både intäkter och kostnadsnivåer men även faktisk tillgång på utrustning och fraktmöjligheter. Ragn-Sells följer utvecklingen noga men står redo att hantera de konsekvenser som kan uppstå.

Styrelsen för PRI ideell förening har beslutat om förändrade antaganden av beräkningsgrunder gällande ålderspension för ITP-planens avdelning 2, som är tryggad i egen regi. Förändringen gäller från och med 1 januari 2022 och innebär en ökad reserv till PRI med 60,2 MSEK för Ragn-Sells Recycling AB och 6,8 MSEK för Ragn-Sells Treatment & Detox AB.

Ragn-Sells Treatment & Detox AB förvärvade Fraktservice i Göteborg AB, org. nr. 556244-4884, den 11 januari 2022.


Den 10 februari 2022 förvärvade Ragn-Sells AS i Norge 100% av aktierna i Kaldheims Bildeler AS, org. nr. 942 926 626.

Not 32 Uppgifter om Ragn-Sellsföretagen AB

Ragn-Sellsföretagen AB har sitt säte i Stockholm, organisationsnummer 556791-7355, och adressen till företagets huvudkontor är Box 952, 191 29 Sollentuna.


Stockholm den 27 april 2022



Erik Sellberg
Styrelseordförande


Bertrud Jackson


Kristina Östlund


Sigrun Hjelmquist


Peter Kopelman


Ola Tengrohn


Lars Lindén
Verkställande direktör

Vår revisionsberättelse har avgivits den 27 april 2022

Deloitte AB


Anneli Pihl
Auktoriserad revisor



Deloitte.

REVISIONSBERÄTTELSE

Till bolagsstämman i Ragn-Sellsföretagen AB
organisationsnummer 556791-7355

Rapport om årsredovisningen och koncernredovisningen

Uttalanden

Vi har utfört en revision av årsredovisningen och koncernredovisningen för Ragn-Sellsföretagen AB för räkenskapsåret 2021-01-01 - 2021-12-31.

Enligt vår uppfattning har årsredovisningen och koncernredovisningen upprättats i enlighet med årsredovisningslagen och ger en i alla väsentliga avseenden rättvisande bild av moderbolagets och koncernens finansiella ställning per den 31 december 2021 och av dessas finansiella resultat och kassaflöden för året enligt årsredovisningslagen. Förvaltningsberättelsen är förenlig med årsredovisningens och koncernredovisningens övriga delar.

Vi tillstyrker därför att bolagsstämman fastställer resultaträkningen och balansräkningen för moderbolaget och koncernen.

Grund för uttalanden

Vi har utfört revisionen enligt International Standards on Auditing (ISA) och god revisionssed i Sverige. Vårt ansvar enligt dessa standarder beskrivs närmare i avsnittet *Revisorns ansvar*. Vi är oberoende i förhållande till moderbolaget och koncernen enligt god revisions sed i Sverige och har i övrigt fullgjort vårt yrkesetiska ansvar enligt dessa krav.

Vi anser att de revisionsbevis vi har inhämtat är tillräckliga och ändamålsenliga som grund för våra uttalanden.

Styrelsens och verkställande direktörens ansvar

Det är styrelsen och verkställande direktören som har ansvaret för att årsredovisningen och koncernredovisningen upprättas och att de ger en rättvisande bild enligt årsredovisningslagen. Styrelsen och verkställande direktören ansvarar även för den interna kontroll som de bedömer är nödvändig för att upprätta en årsredovisning och koncernredovisning som inte innehåller några väsentliga felaktigheter, vare sig dessa beror på oegentligheter eller misstag.

Vid upprättandet av årsredovisningen och koncernredovisningen ansvarar styrelsen och verkställande direktören för bedömningen av bolagets och koncernens förmåga att fortsätta verksamheten. De upplyser, när så är tillämpligt, om förhållanden som kan påverka förmågan att fortsätta verksamheten och att använda antagandet om fortsatt drift. Antagandet om fortsatt drift tillämpas dock inte om styrelsen och verkställande direktören avser att likvidera bolaget, upphöra med verksamheten eller inte har något realistiskt alternativ till att göra något

av detta.

Revisorns ansvar

Våra mål är att uppnå en rimlig grad av säkerhet om huruvida årsredovisningen och koncernredovisningen som helhet inte innehåller några väsentliga felaktigheter, vare sig dessa beror på oegentligheter eller misstag, och att lämna en revisionsberättelse som innehåller våra uttalanden. Rimlig säkerhet är en hög grad av säkerhet, men är ingen garanti för att en revision som utförs enligt ISA och god revisions sed i Sverige alltid kommer att upptäcka en väsentlig felaktighet om en sådan finns. Felaktigheter kan uppstå på grund av oegentligheter eller misstag och anses vara väsentliga om de enskilt eller tillsammans rimligen kan förväntas påverka de ekonomiska beslut som användare fattar med grund i årsredovisningen och koncernredovisningen.

Som del av en revision enligt ISA använder vi professionellt omdöme och har en professionellt skeptisk inställning under hela revisionen. Dessutom:

identifierar och bedömer vi riskerna för väsentliga felaktigheter i årsredovisningen och koncernredovisningen, vare sig dessa beror på oegentligheter eller misstag, utformar och utför granskningsåtgärder bland annat utifrån dessa risker och inhämtar revisionsbevis som är tillräckliga och ändamålsenliga för att utgöra en grund för våra uttalanden. Risken för att inte upptäcka en väsentlig felaktighet till följd av oegentligheter är högre än för en väsentlig felaktighet som beror på misstag, eftersom oegentligheter kan innefatta agerande i maskopi, förfalskning, avsiktliga utelämnanden, felaktig information eller åsidosättande av intern kontroll.

- skaffar vi oss en förståelse av den del av bolagets interna kontroll som har betydelse för vår revision för att utforma granskningsåtgärder som är lämpliga med hänsyn till omständigheterna, men inte för att uttala oss om effektiviteten i den interna kontrollen.
- utvärderar vi lämpligheten i de redovisningsprinciper som används och rimligheten i styrelsens och verkställande direktörens uppskattningar i redovisningen och tillhörande upplysningar.
- drar vi en slutsats om lämpligheten i att styrelsen och verkställande direktören använder antagandet om fortsatt drift vid upprättandet av årsredovisningen och koncernredovisningen. Vi drar också en slutsats, med grund i de inhämtade revisionsbevisen, om huruvida det finns någon väsentlig osäkerhetsfaktor som avser sådana händelser eller förhållanden som kan leda till betydande tvivel om bolagets och koncernens

Deloitte.

2(3)

förmåga att fortsätta verksamheten. Om vi drar slutsatsen att det finns en väsentlig osäkerhetsfaktor, måste vi i revisionsberättelsen fästa uppmärksamheten på upplysningarna i årsredovisningen och koncernredovisningen om den väsentliga osäkerhetsfaktorn eller, om sådana upplysningar är otillräckliga, modifiera uttalandet om årsredovisningen och koncernredovisningen. Våra slutsatser baseras på de revisionsbevis som inhämtas fram till datumet för revisionsberättelsen. Dock kan framtida händelser eller förhållanden göra att ett bolag och en koncern inte längre kan fortsätta verksamheten.

- utvärderar vi den övergripande presentationen, strukturen och innehållet i årsredovisningen och koncernredovisningen, däribland upplysningarna, och om årsredovisningen och koncernredovisningen återger de underliggande transaktionerna och händelserna på ett sätt som ger en rättvisande bild.
- inhämtar vi tillräckliga och ändamålsenliga revisionsbevis avseende den finansiella informationen för enheterna eller affärsaktiviteterna inom koncernen för att göra ett uttalande avseende koncernredovisningen. Vi ansvarar för styrning, övervakning och utförande av koncernrevisionen. Vi är ensamt ansvariga för våra uttalanden.

Vi måste informera styrelsen om bland annat revisionens planerade omfattning och inriktning samt tidpunkten för den. Vi måste också informera om betydelsefulla iakttagelser under revisionen, däribland de eventuella betydande brister i den interna kontrollen som vi identifierat.

Rapport om andra krav enligt lagar och andra författningar

Uttalanden

Utöver vår revision av årsredovisningen och koncernredovisningen har vi även utfört en revision av styrelsens och verkställande direktörens förvaltning för Ragn-Sellsföretagen AB för räkenskapsåret 2021-01-01 - 2021-12-31 samt av förslaget till dispositioner beträffande bolagets vinst eller förlust.

Vi tillstyrker att bolagsstämman disponerar vinsten enligt förslaget i förvaltningsberättelsen och beviljar styrelsens ledamöter och verkställande direktören ansvarsfrihet för räkenskapsåret.

Grund för uttalanden

Vi har utfört revisionen enligt god revisionsd i Sverige. Vårt ansvar enligt denna beskrivs närmare i avsnittet *Revisorns ansvar*. Vi är oberoende i förhållande till moderbolaget och koncernen enligt god revisorsd i Sverige och har i övrigt fullgjort vårt yrkesetiska ansvar enligt dessa krav.

Vi anser att de revisionsbevis vi har inhämtat är tillräckliga och ändamålsenliga som grund för våra uttalanden.

Styrelsens och verkställande direktörens ansvar

Det är styrelsen som har ansvaret för förslaget till dispositioner beträffande bolagets vinst eller förlust. Vid förslag till utdelning innefattar detta bland annat

en bedömning av om utdelningen är försvarlig med hänsyn till de krav som bolagets och koncernens verksamhetsart, omfattning och risker ställer på storleken av moderbolagets och koncernens egna kapital, konsolideringsbehov, likviditet och ställning i övrigt.

Styrelsen ansvarar för bolagets organisation och förvaltningen av bolagets angelägenheter. Detta innefattar bland annat att fortlöpande bedöma bolagets och koncernens ekonomiska situation och att tillse att bolagets organisation är utformad så att bokföringen, medelsförvaltningen och bolagets ekonomiska angelägenheter i övrigt kontrolleras på ett betryggande sätt. Verkställande direktören ska sköta den löpande förvaltningen enligt styrelsens riktlinjer och anvisningar och bland annat vidta de åtgärder som är nödvändiga för att bolagets bokföring ska fullgöras i överensstämmelse med lag och för att medelsförvaltningen ska skötas på ett betryggande sätt.

Revisorns ansvar

Vårt mål beträffande revisionen av förvaltningen, och därmed vårt uttalande om ansvarsfrihet, är att inhämta revisionsbevis för att med en rimlig grad av säkerhet kunna bedöma om någon styrelseledamot eller verkställande direktören i något väsentligt avseende:

- företagit någon åtgärd eller gjort sig skyldig till någon försummelse som kan föranleda ersättningsskyldighet mot bolaget, eller
- på något annat sätt handlat i strid med aktiebolagslagen, årsredovisningslagen eller bolagsordningen.

Vårt mål beträffande revisionen av förslaget till dispositioner av bolagets vinst eller förlust, och därmed vårt uttalande om detta, är att med rimlig grad av säkerhet bedöma om förslaget är förenligt med aktiebolagslagen.

Rimlig säkerhet är en hög grad av säkerhet, men ingen garanti för att en revision som utförs enligt god revisionsd i Sverige alltid kommer att upptäcka åtgärder eller försummelser som kan föranleda ersättningsskyldighet mot bolaget, eller att ett förslag till dispositioner av bolagets vinst eller förlust inte är förenligt med aktiebolagslagen.



Deloitte.

3(3)

Som en del av en revision enligt god revisionssted i Sverige använder vi professionellt omdöme och har en professionellt skeptisk inställning under hela revisionen. Granskningen av förvaltningen och förslaget till dispositioner av bolagets vinst eller förlust grundar sig främst på revisionen av räkenskaperna. Vilka tillkommande granskningsåtgärder som utförs baseras på vår professionella bedömning med utgångspunkt i risk och väsentlighet. Det innebär att vi fokuserar granskningen på sådana åtgärder, områden och förhållanden som är väsentliga för verksamheten och där avsteg och överträdelser skulle ha särskild betydelse för bolagets situation. Vi går igenom och prövar fattade beslut, beslutsunderlag, vidtagna åtgärder och andra förhållanden som är relevanta för vårt uttalande om ansvarsfrihet. Som underlag för vårt uttalande om styrelsens förslag till dispositioner beträffande bolagets vinst eller förlust har vi granskat styrelsens motiverade yttrande samt ett urval av underlagen för detta för att kunna bedöma om förslaget är förenligt med aktiebolagslagen.

Stockholm den 27/4 2022

Deloitte AB

Anneli Pihl
Auktoriserad revisor



RAGN-SELLS DEKKGJENVINNING AS

Org nr 913 753 623

ÅRSBERETNING FOR 2021

Virksomhetens art

Ragn-Sells Dekkgjenvinning AS tilbyr løsninger for innsamling av brukte bildekk, samt material og energigjenvinning, innenfor de regler som gis av offentlige myndigheter. Selskapet har avtale med Norsk Dekkretur AS og har innsamlingsaktivitet i alle landets fylker. Avtale perioden er fra 1. september 2019 til 31. august 2026. Selskapets hovedkontor ligger i Lørenskog, en produksjonsenhet i Bamble kommune og en produksjonsenhet i Narvik kommune. Ragn-Sells Dekkgjenvinning AS har ambisjoner om å være en pådriver i utvikling av nye, miljøvennlige og kostnadseffektive avfallsløsninger. Ved at virksomheten tilbakefører sekundære råvarer i kretsløpet bidrar vi til en bærekraftig utvikling.

Ragn-Sells Dekkgjenvinning AS ervervet samtlige aksjer i selskapet Nocas AS pr 1 februar 2021. Nocas As fortsetter sin virksomhet som selvstendig selskap.

Forurensning av det ytre miljø

Virksomhetens art med blant annet transport og lagring medfører håndtering av materialer og stoffer som potensielt kan forurense miljøet. Gjennom interne rutiner, kompetanseutvikling og sikring av anleggene er det etter styrets oppfatning likevel begrenset risiko for forurensning av det ytre miljø utover tillatte verdier. Det ble gitt et pålegg om rydding av spill til sjø fra Statsforvalteren i Vestfold og Telemark i 2020. Pålegget ble lukket i 2021, men selskapet oppdaget ytterligere behov for rydding. Dette vil bli gjennomført i 2022.

Arbeidsmiljø og ansatte

Styret anser arbeidsmiljøet i selskapet som tilfredsstillende. Selskapet hadde ved utløpet av 2021 atten personer ansatt fordelt på hovedkontor og våre to anlegg. I henhold til gjeldende lover og forskrifter fører selskapet oversikt over totalt sykefravær blant selskapets ansatte. Sykefraværet i selskapet var på 6,6 % i 2021. Langtidsfraværet utgjorde 2,9 %. Selskapet har ikke registrert ulykker som har ført til fravær i 2021. Det arbeides planmessig for å forebygge mot personskader i virksomheten.

Ragn-Sells Dekkgjenvinning AS følger eierselskapet Ragn-Sells AS' sine rekrutterings-, lønns- og personalpolitikk som sikrer likebehandling, uavhengig av kjønn, etnisitet, nasjonal opprinnelse, språk, religion, livssyn og funksjonsevne. Styret består av en kvinne og to menn.

Økonomisk utvikling

Selskapet hadde i 2021 en omsetning på 119,3 mill kroner, som er en nedgang på 7,3 mill. fra året før. Driftsresultatet var 6,0 mill kroner, en nedgang på 6,1 mill fra 2020. Årsresultatet etter skatt ble 7,5 mill kroner. Balansen pr. 31.12.21 viser totale eiendeler på 69,4 mill kroner og en total egenkapital på 37,5 mill kroner. Dette gir en egenkapitalandel på 54 %.





Årets resultat på kr 7.552.359 foreslås overført til annen egenkapital med kr 4.427.850 og til fond for vurderingsforskjeller kr 3.124.509.

Selskapet anser at kredittrisiko i forhold til selskapets hovedkunde er lav. Markedsbetingelsene i nedstrømsmarkedet vil naturlig ha periodiske variasjoner, - noe selskapet er bevisst og har vist evne til å håndtere. Selskapets eksponering i valuta er begrenset ved at det er god balanse mellom inntekter og kostnader i valuta.

Selskapets kontantstrøm fra operative aktiviteter er tilstrekkelig for å finansiere investeringsbehov i virksomheten. Selskapet deltar i konsernets cash-pool og styret vurderer at dette gir trygghet for tilstrekkelig finansiering. Styret kjenner ikke til finansiell risiko som er av betydning for å bedømme selskapets eiendeler, gjeld og finansielle stilling for øvrig.

Etter styrets oppfatning gir selskapets resultatregnskap og balanse, samt de tilhørende noter, et rettviseende bilde av selskapets drift og stilling ved årsskiftet. Årsregnskapet for 2021 er satt opp under forutsetningen om fortsatt drift og styret bekrefter at forutsetningen er til stede. Det er ikke inntruffet forhold etter 31.12.2021 som er av betydning ved bedømmelsen av selskapet og som ikke fremkommer i årsregnskapet med tilhørende noter.

Pr april ser ikke viruset Covid-19 ut til å innvirke på selskapets virksomhet i vesentlig grad. Selskapet har iverksatt smitteforebyggende tiltak for egne og samarbeidspartneres ansatte.

Styreansvarsforsikring

Konsernets styreansvarsforsikring gjelder for selskapet med en dekning på inntil 50 MSEK. Ansvarsforsikringen gjelder for krav tredjepart retter mot styrets medlemmer og selskapets ledelse.

Fremtidig utvikling

Selskapets avtale med Norsk Dekkretur AS sikrer grunnlag for virksomheten også i 2022.

Covid-19 pandemien har vist seg å gi en effekt i mindre mengder med innsamlede dekk. Vi forventer at den utviklingen vil snu i 2022.

Invasjonen i Ukraina har gitt vesentlige høyere kostnader for eksport av dekk klipp med skip. Det er lagt inn en regulering av priser i avtalen med vår hovedkunde som vil tre inn i ved slik kostnadsøkning. Det forventes likevel at denne situasjonen vil gi en noe negativ effekt på selskapets resultat for 2022.

Lørenskog/Sollentuna, 04. april 2022

I styret for Ragn-Sells Dekkgjenvinning AS

.....
Lars Hugo Lindén
Styrets leder

.....
Erik Ragnar Sellberg
Styremedlem





.....
Pål Hansen
Daglig leder

.....
Maria Madeleine Ljunggren
Styremedlem





Verifikat

Transaksjon 09222115557467498998

Dokument

Årsberetning RS Dekkgjenvinning AS 2021
Huvuddokument
3 sider
Startades 2022-04-20 10:23:43 CEST (+0200) av Heidi
Amundsen (HA)
Färdigställt 2022-04-27 08:34:18 CEST (+0200)

Initiererare

Heidi Amundsen (HA)
Ragn-Sells AS
heidi.amundsen@ragnsells.com
+4791540512

Signerande parter

Erik Sellberg (ES)
Ragn-Sells AS
Personnummer 5410061054
erik.sellberg@ragnsells.com



Namnet som returnerades från svenskt BankID var "Erik
Ragnar Sellberg"
Signerade 2022-04-21 14:56:08 CEST (+0200)

Madeleine Ljunggren (ML)
Ragn-Sells AS
Personnummer 7109139381
madeleine.ljunggren@ragnsells.com



Namnet som returnerades från svenskt BankID var
"Madeleine Ljunggren"
Signerade 2022-04-21 08:46:42 CEST (+0200)

Lars Lindén (LL)
Ragn-Sells AS
Personnummer 6312216630
lars.linden@ragnsells.com



Namnet som returnerades från svenskt BankID var
"LARS HUGO LINDÉN"
Signerade 2022-04-25 10:43:45 CEST (+0200)

Pål Hansen (PH)
Ragn-Sells Dekkgjenvinning AS
Pal.Hansen@ragnsells.com



Namnet som returnerades från norskt BankID var "Pål
Hansen"
BankID utställt av "DNB Bank ASA"
2021-10-14 16:09:48 CEST (+0200)
Signerade 2022-04-27 08:34:18 CEST (+0200)





Verifikat

Transaktion 09222115557467498998

Detta verifikat är utfärdat av Scrive. Information i kursiv stil är säkert verifierad av Scrive. Se de dolda bilagorna för mer information/bevis om detta dokument. Använd en PDF-läsare som t ex Adobe Reader som kan visa dolda bilagor för att se bilagorna. Observera att om dokumentet skrivs ut kan inte integriteten i papperskopian bevisas enligt nedan och att en vanlig papperutskrift saknar innehållet i de dolda bilagorna. Den digitala signaturen (elektroniska förseglingen) säkerställer att integriteten av detta dokument, inklusive de dolda bilagorna, kan bevisas matematiskt och oberoende av Scrive. För er bekvämlighet tillhandahåller Scrive även en tjänst för att kontrollera dokumentets integritet automatiskt på: <https://scrive.com/verify>





Årsregnskap

Ragn-Sells Dekkgjenvinning AS

2021





Ragn-Sells Dekkgjenvinning AS Resultatregnskap

NOTE	DRIFTSINNEKTER OG DRIFTSKOSTNADER	2021	2020
2	Salgsinntekt	119 320 518	126 606 641
	Sum driftsinntekter	119 320 518	126 606 641
	Varekostnad	56 879 567	67 573 628
3, 5	Lønnskostnad	13 028 951	11 117 596
7	Avskrivning på varige driftsmidler og immaterielle eiendeler	3 191 848	2 438 752
3	Annen driftskostnad	40 198 829	33 349 416
	Sum driftskostnader	113 299 195	114 479 392
	Driftsresultat	6 021 324	12 127 249
	FINANSINNEKTER OG FINANSKOSTNADER		
6	Inntekt på investering i datterselskap og tilknyttet selskap	3 124 509	0
8	Renteinntekt fra foretak i samme konsern	2 504	56 423
	Annen finansinntekt	537 480	552 408
	Rentekostnad til foretak i samme konsern	-120 110	-936
	Annen finanskostnad	-718 214	-924 731
	Netto finansresultat	2 826 169	-316 836
	Årsresultat før skattekostnad	8 847 493	11 810 413
11	Skattekostnad	1 295 134	2 957 329
	ÅRSRESULTAT	7 552 359	8 853 084
	OVERFØRINGER		
14	Overført til/fra fond for vurderingsforskjeller	3 124 509	0
14	Avsatt til annen egenkapital	4 427 850	8 854 020
	Sum overføringer	7 552 359	8 854 020





Ragn-Sells Dekkgjenvinning AS Balanse pr 31. desember

NOTE	EIENDELER	31.12.2021	31.12.2020
	Anleggsmidler		
	Immaterielle eiendeler		
11	Utsatt skattefordel	676 011	1 033 525
	Sum immaterielle eiendeler	<u>676 011</u>	<u>1 033 525</u>
	Varige driftsmidler		
7	Driftsløsøre, inventar, verktøy, kontormaskiner og lignende	26 289 377	13 163 852
	Sum varige driftsmidler	<u>26 289 377</u>	<u>13 163 852</u>
	Finansielle anleggsmidler		
6	Investeringer i aksjer og andeler	28 124 509	0
	Sum finansielle anleggsmidler	<u>28 124 509</u>	<u>0</u>
	Sum anleggsmidler	<u>55 089 897</u>	<u>14 197 377</u>
	Omløpsmidler		
9	Varer	0	114 880
	Fordringer		
	Kundefordringer	13 279 692	13 791 606
8	Fordring til foretak i samme konsern	0	29 032 449
	Andre fordringer	1 052 099	383 608
	Sum fordringer	<u>14 331 791</u>	<u>43 207 664</u>
12	Bankinnskudd, kontanter og lignende	0	0
	Sum omløpsmidler	<u>14 331 791</u>	<u>43 322 544</u>
	SUM EIENDELER	<u>69 421 688</u>	<u>57 519 921</u>





Ragn-Sells Dekkgjenvinning AS

Balanse pr 31. desember

NOTE	EGENKAPITAL OG GJELD	31.12.2021	31.12.2020
	Egenkapital		
	Innskutt egenkapital		
4, 14	Selskapskapital (4.000 aksjer á kr 1.000,-)	4 000 000	4 000 000
14	Annen innskutt egenkapital	<u>1 247 047</u>	<u>1 247 047</u>
	Sum innskutt egenkapital	<u>5 247 047</u>	<u>5 247 047</u>
	Opptjent egenkapital		
14	Fond for vurderingsforskjeller	3 124 509	0
14	Annen egenkapital	<u>29 147 388</u>	<u>24 719 538</u>
	Sum opptjent egenkapital	<u>32 271 897</u>	<u>24 719 538</u>
	Sum egenkapital	<u>37 518 943</u>	<u>29 966 584</u>
	Gjeld		
	Annen langsiktig gjeld		
13	Gjeld vedrørende leasede driftsmidler	<u>3 343 035</u>	<u>2 116 496</u>
	Sum annen langsiktig gjeld	<u>3 343 035</u>	<u>2 116 496</u>
	Kortsiktig gjeld		
8	Leverandørgjeld	13 376 271	11 452 646
8	Kortsiktig gjeld til foretak i samme konsern	6 861 848	186 544
11	Betalbar skatt	937 618	3 244 676
	Skyldige offentlige avgifter	1 399 132	2 803 480
	Annen kortsiktig gjeld	<u>5 984 840</u>	<u>7 749 495</u>
	Sum kortsiktig gjeld	<u>28 559 710</u>	<u>25 436 841</u>
	Sum gjeld	<u>31 902 744</u>	<u>27 553 337</u>
	SUM EGENKAPITAL OG GJELD	<u>69 421 688</u>	<u>57 519 921</u>

Lillestrøm, 04. april 2022

Lars Hugo Linden
Styrets leder

Maria Madeleine Ljunggren
Styremedlem

Erik Ragnar Sellberg
Styremedlem

Pål Hansen
Daglig leder





Ragn-Sells Dekkgjenvinning AS

Kontantstrømpstilling

	2021	2020
KONTANTSTRØMMER FRA OPERASJONELLE AKTIVITETER:		
Årsresultat før skattekostnad	8 847 493	11 811 349
Periodens betalte skatt	-3 244 676	-2 100 746
Ordinære avskrivninger	3 191 848	2 438 752
Resultatandel tilknyttet selskap og datterselskap	-3 124 509	0
Endring i varer	114 880	-3 545
Endring i kundefordringer	511 915	-606 936
Endring i leverandørgjeld	1 923 625	1 393 433
Endring i andre omløpsmidler og andre gjeldsposter	-3 837 495	2 558 438
	<u>4 383 081</u>	<u>15 490 745</u>
KONTANTSTRØMMER FRA INVESTERINGSAKTIVITETER:		
Utbetalinger ved kjøp av varige driftsmidler	-16 317 374	-6 204 576
Utbetalinger ved kjøp av finansielle anleggsmidler	-25 000 000	0
	<u>-41 317 374</u>	<u>-6 204 576</u>
KONTANTSTRØMMER FRA FINANSIERINGSAKTIVITETER:		
Innbetalinger ved opptak av ny langsiktig gjeld	0	-445 802
Utbetalinger ved nedbetaling av langsiktig gjeld	1 226 539	-8 840 366
Endringer i konsernmellomværender	35 707 754	0
Netto kontantstrøm fra finansieringsaktiviteter	<u>36 934 293</u>	<u>-9 286 168</u>
Netto endring i bankinnskudd, kontanter og lignende	0	0
Beholdning av bankinnskudd, kontanter og lignende pr 01.01.	0	0
Beholdning av bankinnskudd, kontanter og lignende pr 31.12.	<u>0</u>	<u>0</u>





Ragn-Sells Dekkgjenvinning AS

Noter til regnskapet 2021

Note 1 Regnskapsprinsipper

Årsregnskapet er satt opp i samsvar med regnskapsloven av 1998 og god regnskapskikk i Norge.

Hovedregel for vurdering og klassifisering av eiendeler og gjeld

Eiendeler bestemt til varig eie eller bruk er klassifisert som anleggsmidler. Andre eiendeler er klassifisert som omløpsmidler. Fordringer som skal tilbakebetales innen et år er klassifisert som omløpsmidler. Ved klassifisering av kortsiktig og langsiktig gjeld er tilsvarende kriterier lagt til grunn.

Omløpsmidler vurderes til laveste av anskaffelseskost og virkelig verdi.

Anleggsmidler vurderes til anskaffelseskost, men nedskrives til gjenvinnbart beløp dersom dette er lavere enn bokført verdi, og verdifallet forventes ikke å være forbigående. Anleggsmidler med begrenset økonomisk levetid avskrives planmessig.

Eiendeler, gjeld og transaksjoner i utenlandsk valuta

Pengeposter i utenlandsk valuta er i balansen omregnet til balansedagens kurs. Transaksjoner i utenlandsk valuta er målt til kurs på transaksjonstidspunkt.

Immaterielle eiendeler

Immaterielle eiendeler som er kjøpt enkeltvis, er balanseført til anskaffelseskost. Immaterielle eiendeler overført ved kjøp av virksomhet, er balanseført til anskaffelseskost når kriteriene for balanseføring er oppfylt.

Immaterielle eiendeler med begrenset økonomisk levetid avskrives planmessig. Immaterielle eiendeler nedskrives til gjenvinnbart beløp dersom de forventede økonomiske fordelene ikke dekker balanseført verdi.

Aksjer i datterselskaper, felleskontrollerte virksomheter og tilknyttede selskaper

Datterselskaper medtas etter egenkapitalmetoden. Selskaper hvor konsernet har en eierandel på mellom 20% og 50% og hvor eierinteressen gir grunnlag for betydelig og reell finansiell og/eller driftsmessig innflytelse og som er av langsiktig og strategisk karakter, medtas etter egenkapitalmetoden. En forholdsmessig andel av resultatet etter skatt og eventuell avskrivning på betalt merverdi, inntas på egen linje under finansposter med betegnelsen «inntekt på investering i datterselskap, TS og FKV». Bokført verdi i balansen av investeringene består av andel egenkapital i det underliggende selskap samt gjenværende uavskrevet merverdi ved oppkjøp. Selskap er listet opp i note 6.

Leieavtaler

Driftsmidler som leies på betingelser som i det vesentlige overfører økonomisk risiko og kontroll til selskapet (finansiert leasing), balanseføres under varige driftsmidler og tilhørende leieforpliktelse medtas som forpliktelse under rentebærende langsiktig gjeld til nåverdien av leiebetalingene. Driftsmiddelet avskrives planmessig, og forpliktelsen reduseres med betalt leie etter fradrag for beregnet rentekostnad.

Varer og behandlingsforpliktelse

Ferdigbehandlede positive og negative fraksjoner er vurdert til laveste av anskaffelseskost og netto salgsværdi. Anskaffelseskost for positive fraksjoner beregnes ut fra forventet salgsværdi justert for normalfortjeneste. Negative fraksjoner vurderes til estimerte kostnader for endelig behandlingsløsning inkludert fraktkostnader og inngår i kortsiktig gjeld.

Fordringer

Kundefordringer og andre fordringer er oppført til pålydende etter fradrag for avsetning til forventet tap. Avsetning til tap gjøres på grunnlag av en individuell vurdering av de enkelte fordringer.

Bankinnskudd, kontanter og lignende

Bankinnskudd, kontanter og lignende inkluderer kontanter, bankinnskudd og andre betalingsmidler med forfallsdato som er kortere enn tre måneder fra anskaffelse.

Pensjoner

Innskuddsplaner periodiseres etter sammenstillingsprinsippet. Årets innskudd til pensjonsordningen kostnadsføres.

Inntekter

Inntekt regnskapsføres når den er opptjent, altså når krav på vederlag oppstår. Dette skjer når tjenesten yes, i takt med at arbeidet utføres. Inntektene regnskapsføres med verdien av vederlaget på transaksjonstidspunktet.

Kostnader

Kostnader regnskapsføres som hovedregel i samme periode som tilhørende inntekt. I de tilfeller det ikke er en klar sammenheng mellom utgifter og inntekter fastsettes fordelingen etter skjønsmessige kriterier. Øvrige unntak fra sammenstillingsprinsippet er angitt der det er aktuelt.

Skatter

Skattekostnaden sammenstilles med regnskapsmessig resultat før skatt. Skatt knyttet til egenkapitaltransaksjoner, for eksempel konsernbidrag, føres mot egenkapitalen.

Skattekostnaden består av betalbar skatt (skatt på årets direkte skattepliktige inntekt) og endring i netto utsatt skatt. Skattekostnaden fordeles på ordinært resultat og virkning av prinsippendring og korrigering av feil i henhold til skattegrunnlaget. Utsatt skatt og utsatt skattefordel er presentert netto i balansen.





Note 2 Salgsinntekt

Per virksomhetsområde:	2021	2020
Gjennomføring av dekk	119 320 518	126 606 641
Sum	119 320 518	126 606 641

Per geografisk marked:	2020	2020
Norge	108 774 819	115 698 139
Europa for øvrig	276 034	4 560 164
Andre land	10 269 665	6 348 338
Sum	119 320 518	126 606 641

Note 3 Antall ansatte, godtgjørelser, lån til ansatte mm

	2021	2020
Antall årsverk sysselsatt i regnskapsåret	16	15

Ytelser til ledende personer

	Lønn	Pensjonskostnader	Andre godtgj.
Daglig leder	2 123 932	96 144	207 725

Daglig leder har en bonusavtale knyttet til driftsresultatet i selskapet. Det er ikke kostnadsført honorarer eller andre ytelser til styret i året.

Revisor

Kostnadsført godtgjørelse til Deloitte AS fordeler seg slik:

	2021	2020
Lovpålagt revisjon	99 100	84 000
Regnskapsbistand og andre tjenester	25 500	16 000
Skatterådgivning	33 800	18 000
Sum	158 400	118 000

Note 4 Aksjekapital og aksjonærinformasjon

Aksjekapitalen i selskapet pr 31.12.21 består av følgende aksjeklasser:

	Antall	Pålydende verdi	Bokført verdi
Ordinære aksjer	4 000	1 000	4 000 000
Sum	4 000		4 000 000

Eierstruktur

De største aksjonærene i selskapet pr 31.12.21 var:

	A-aksjer	B-aksjer	Sum	Eierandel	Stemmeandel
Ragn Sells AS	4 000	-	4 000	100 %	100 %
Totalt antall aksjer	4 000	-	4 000	100 %	100 %

Alle selskapets aksjer er eid av Ragn Sells AS, som igjen er eid av Ragn-Sells Företagen AB. Selskapet er omfattet av regnskapslovens §3-7 med hensyn til unntak fra konsernregnskapsplikt. Konsernregnskap blir utarbeidet av Ragn-Sells Företagen AB, hjemmehørende i Sollentuna, Sverige.

Note 5 Lønnskostnad

Lønnskostnad	2021	2020
Lønn	10 816 358	9 337 641
Arbeidsgiveravgift	1 656 843	1 355 952
Pensjonskostnader	555 749	424 003
Sum	13 028 951	11 117 596

Selskapet er pliktig til å ha tjenestepensjonsordning etter lov om obligatorisk tjenestepensjonslov, og har pensjonsordning som tilfredstiller kravene i denne lov.





Note 6 Investering i datterselskap

Datterselskap	Anskaffelses tidspunkt	Forretningsk ontor	Stemme og eierandel
Nocas AS	01.02.2021	Nes	100 %
Nocas AS			
Opprinnelig anskaffelseskost	25 000 000		
Hentbar merverdi på kjøpstidspunktet			
Goodwill ved anskaffelsestidspunkt	13 798 204		
Inngående balanse 01.01	-		
Herav uavskrevet merverdi			
Tilgang i året goodwill	13 798 204		
Tilgang i året utover goodwill	11 201 796		
Avgang i året			
Andel årets resultat/gevinst	5 656 159		
Avskrivning merverdier			
Avskrivning goodwill	-2 531 650		
Avgitt/mottatt konsernbidrag	-		
Utgående balanse 31.12	28 124 509		
Herav merverdier utover goodwill			
Herav goodwill pr. 31.12	11 266 554		
Økonomisk levetid goodwill	5 år		
Avskrivningsplan	Lineær		

Note 7 Varige driftsmidler og leasing

	Anlegg under utførelse	Tomter og bygninger	Maskiner og inventar	Leasede driftsmidler	Biler	Sum
Anskaffelseskost 01.01.21	-	5 125 585	8 684 680	6 023 918	352 000	20 186 183
Tilgang driftsmidler	484 149	8 243 264	5 290 461	2 299 500		16 317 374
Tilgang egenliv. driftsmidler						-
Avgang						-
Anskaffelseskost 31.12.21	484 149	13 368 849	13 975 141	8 323 418	352 000	36 503 557
Akk. avskrivninger 01.01.21	-	-	3 708 136	3 163 660	150 337	7 022 333
Akk. avskr., nedskr. og rev. nedskrivninger 31.12.21	-	139 575	5 682 892	4 131 376	260 338	10 214 181
Bokført verdi pr. 31.12.21	484 149	13 229 274	8 292 248	4 192 042	91 662	26 289 376
Årets avskrivninger		139 575	1 974 756	967 516	110 001	3 191 848
Årets nedskrivninger						
Økonomisk levetid		Ingen avskrivning, 3-5 år	3-5 år	7 år	3 år	
Avskrivningsplan		lineær	lineær	lineær	lineær	
		Maskiner og inventar	Lokaler og parkering			
Årlig leie av ikke balanseførte driftsmidler		2 260 508	1 130 318			
Variighet på leieavtaler		0-3 år	1 år			





Note 8 Transaksjoner og mellomværende med selskap i samme konsern m.v.

Resultatmessige transaksjoner med nærstående parter:

Kjøp	Motpart	Forhold til motparten	2021		2020	
Minnt. Fee	Ragn-Sells Foretagen AB	Ullimat morselskap	918 566	-	800 494	-
Konsulent, leie lokaler, varekost	Ragn-Sells AS	Morselskap	1 975 206	-	1 733 559	-
It-fee, konsulent	Ragn-Sells Recycling AB	Svensk søsterselskap	147 035	-	404 486	-
Varekost	Ragn-Sells Däckåtervinning AB	Svensk søsterselskap	541 357	-	9 197 475	-
Varekost	Nocas AS	Datterselskap	1 863 555	-	-	-
Varekost	Ragn-Sells Mjøsanering AS	Søsterselskap	16 000	-	-	-
Sum			5 461 719	12 136 014		

Salg	Motpart	Forhold til motparten	2021		2020	
Varer/tjenester	Ragn-Sells AS	Morselskap	2 560 823	-	56 044	-
Varer/tjenester	Nocas AS	Datterselskap	1 370 355	-	-	-
Varer/tjenester	Ragn-Sells Mjøsanering AS	Søsterselskap	125 225	-	-	-
Varer/tjenester	Ragn-Sells Däckåtervinning AB	Svensk søsterselskap	-	-	212 834	-
Sum			4 056 603	268 878		

Mellomværende med nærstående parter:

Motpart	Forhold til motparten	Kundefordringer		Andre fordringer	
		2021	2020	2021	2020
Ragn-Sellsforetagen AB (Cashpool)	Ullimat morselskap	-	-	-	29 032 449
Ragn-Sells Däckåtervinning AB	Svensk søsterselskap	-	-	-	-
Sum		-	-	-	29 032 449

Motpart	Forhold til motparten	Leverandørgjeld		Annen kortsiktig gjeld	
		2021	2020	2021	2020
Ragn-Sells Däckåtervinning AB	Svensk søsterselskap	384 049	853 730	-	-
Ragn-Sells AS	Morselskap	184 991	186 544	-	-
Nocas AS	Datterselskap	145 362	-	-	-
Ragn-Sellsforetagen AB (Cashpool)	Ullimat morselskap	-	-	6 147 447	-
Sum		714 402	1 040 274	6 147 447	-

Note 9 Varer

	2021	2020
Ferdigvarer	-	114 880
Sum	-	114 880

Note 10 Fordringer med forfall senere enn ett år

Ingen av selskapets fordringer forfaller senere enn ett år.





Note 11 Skattekostnad

Årets skattekostnad fremkommer slik:

	2021	2020
Betalbar skatt	937 620	3 244 676
Skatteeffekt av mottatt konsernbidrag	-	-
Endring i utsatt skatt	357 514	-287 347
For lite avsatt forår	-	-
Virkning av endring i skatteregler	-	-
Skattekostnad ordinært resultat	1 295 134	2 957 329

Betalbar skatt i balansen fremkommer som følger:

	2021	2020
Årets totale skattekostnad	1 295 134	2 957 329
Skatteeffekt av mottatt konsernbidrag	-	-
Endring utsatt skatt	-357 514	287 347
Virkning av endring i skatteregler	-	-
For lite/mye avsatt skatt tidligere år	-	-
Betalbar skatt i balansen	937 620	3 244 676

Avstemning fra nominell til faktisk skattesats:

	2 021	2 020
Årsresultat før skatt	8 847 493	11 810 413
Forventet inntektsskatt etter nominell skattesats (22%)	1 946 448	2 598 291

Skatteeffekten av følgende poster:

Inntekt resultatandel i datterselskap og tilknyttet selskap	-687 392	-
Andre ikke fradragsberettigede kostnader	36 977	359 038
Skattekostnad	1 295 133	2 957 329
Effektiv skattesats	14,6 %	25,0 %

Spesifikasjon av skatteeffekten av midlertidige forskjeller og underskudd til framføring:

	2021		2020	
	Forfordel	Forpliktelse	Forfordel	Forpliktelse
Driftsmidler	238 342	-	362 536	-
Finansiell leasing	121 126	-	140 482	-
Fordringer	12 100	-	12 100	-
Kortsiktig gjeld	352 000	-	318 971	-
Avsetning for forpliktelser	209 000	-	199 436	-
Andre forskjeller	-	256 556	-	-
Underskudd til framføring	-	-	-	-
Sum	932 568	256 556	1 033 525	-
Ikke balanseført utsatt skattefordel	-	-	-	-
Netto utsatt fordel/forpl. i balansen	676 012	-	1 033 525	-

Utsatt skattefordel er oppført med utgangspunkt i fremtidig inntekt.

Note 12 Andre avsetninger for forpliktelser

Skattekostnader er sikret ved garanti fra eksternt part.

Note 13 Gjeld til kredittinstitusjoner

	2021	2020
Første års avdrag leasinggjeld	1 399 578	1 382 118
Gjeld vedrørende leasede driftsmidler	3 343 035	2 116 498
Sum gjeld til kredittinstitusjoner	4 742 613	3 498 614

Selskaps leasingavtaler har 7 års varighet. Den overveiende delen av gjeld knyttet til leasede driftsmidler vil derfor være nedbetalt før 5 år har gått.

Note 14 Egenkapital

	Aksje- kapital	Annen innskutt egenkapital	Fond for vurderings- forskjeller	Annen egenkapital	Sum
Egenkapital 01.01	4 000 000	1 247 047	0	24 719 537	29 966 584
Årets endring i egenkapital:					
Overført til fond for vurderingsforskjeller			3 124 509		3 124 509
Årets resultat				4 427 850	4 427 850
Egenkapital 31.12	4 000 000	1 247 047	3 124 509	29 147 387	37 518 942





Verifikat

Transaksjon 09222115557467498582

Dokument

Årsregnskap Ragn-Sells Dekkgjenvinning AS 2021
Huvuddokument
10 sider
Startades 2022-04-20 10:22:05 CEST (+0200) av Heidi
Amundsen (HA)
Färdigställt 2022-04-27 08:33:08 CEST (+0200)

Initiererare

Heidi Amundsen (HA)
Ragn-Sells AS
heidi.amundsen@ragnsells.com
+4791540512

Signerande parter

Erik Sellberg (ES)
Ragn-Sells AS
Personnummer 5410061054
erik.sellberg@ragnsells.com



Namnet som returnerades från svenskt BankID var "Erik
Ragnar Sellberg"
Signerade 2022-04-21 14:57:51 CEST (+0200)

Lars Lindén (LL)
Ragn-Sells AS
Personnummer 6312216630
lars.linden@ragnsells.com



Namnet som returnerades från svenskt BankID var
"LARS HUGO LINDÉN"
Signerade 2022-04-22 08:48:54 CEST (+0200)

Madeleine Ljunggren (ML)
Ragn-Sells AS
Personnummer 7109139381
madeleine.ljunggren@ragnsells.com



Namnet som returnerades från svenskt BankID var
"Madeleine Ljunggren"
Signerade 2022-04-21 08:46:13 CEST (+0200)

Pål Hansen (PH)
Ragn-Sells Dekkgjenvinning AS
Pal.Hansen@ragnsells.com



Namnet som returnerades från norskt BankID var "Pål
Hansen"
BankID utställt av "DNB Bank ASA"
2021-10-14 16:09:48 CEST (+0200)
Signerade 2022-04-27 08:33:08 CEST (+0200)





Verifikat

Transaktion 09222115557467498582

Detta verifikat är utfärdat av Scrive. Information i kursiv stil är säkert verifierad av Scrive. Se de dolda bilagorna för mer information/bevis om detta dokument. Använd en PDF-läsare som t ex Adobe Reader som kan visa dolda bilagor för att se bilagorna. Observera att om dokumentet skrivs ut kan inte integriteten i papperskopian bevisas enligt nedan och att en vanlig papperutskrift saknar innehållet i de dolda bilagorna. Den digitala signaturen (elektroniska förseglingen) säkerställer att integriteten av detta dokument, inklusive de dolda bilagorna, kan bevisas matematiskt och oberoende av Scrive. För er bekvämlighet tillhandahåller Scrive även en tjänst för att kontrollera dokumentets integritet automatiskt på: <https://scrive.com/verify>

