



ÅRSREGNSKAPET FOR REGNSKAPSÅRET 2024 - GENERELL INFORMASJON

Enheten

Organisasjonsnummer: 999 547 850
Organisasjonsform: Aksjeselskap
Foretaksnavn: KAS THE INVEST AS
Forretningsadresse: Tveterveien 13
1344 HASLUM

Regnskapsår

Årsregnskapets periode: 01.01.2024 - 31.12.2024

Konsern

Morselskap i konsern: Nei

Regnskapsregler

Regler for små foretak benyttet: Ja
Benyttet ved utarbeidelsen av årsregnskapet til selskapet: Regnskapslovens alminnelige regler

Årsregnskapet fastsatt av kompetent organ

Bekreftet av representant for selskapet: Thomas Bagn
Dato for fastsettelse av årsregnskapet: 10.06.2025

Grunnlag for avgivelse

År 2024: Årsregnskapet er elektronisk innlevert
År 2023: Tall er hentet fra elektronisk innlevert årsregnskap fra 2024

Det er ikke krav til at årsregnskapet m.v. som sendes til Regnskapsregisteret er undertegnet. Kontrollen på at dette er utført ligger hos revisor/enhetens øverste organ. Sikkerheten ivaretas ved at innsender har rolle/rettighet for innsending av årsregnskapet via Altinn, og ved at det bekreftes at årsregnskapet er fastsatt av kompetent organ.

Brønnøysundregistrene, 15.06.2025



Resultatregnskap

| Beløp i: NOK | Note | 2024 | 2023 |
|---|------|------------------|------------------|
| RESULTATREGNSKAP | | | |
| Kostnader | | | |
| Lønnskostnad | 1 | | |
| Annen driftskostnad | 1 | 12 774 | 11 821 |
| Sum kostnader | | 12 774 | 11 821 |
| Driftsresultat | | -12 774 | -11 821 |
| Finansinntekter og finanskostnader | | | |
| Annen renteinntekt | | 231 | 319 |
| Annen finansinntekt | | 1 197 500 | 1 800 000 |
| Sum finansinntekter | | 1 197 731 | 1 800 319 |
| Annen rentekostnad | | 158 | |
| Sum finanskostnader | | 158 | |
| Netto finans | | 1 197 573 | 1 800 319 |
| Resultat før skattekostnad | | 1 184 800 | 1 788 498 |
| Skattekostnad på resultat | 2 | 5 144 | 9 330 |
| Årsresultat | 3 | 1 179 656 | 1 779 168 |
| Årsresultat etter minoritetsinteresser | | 1 179 656 | 1 779 168 |
| Totalresultat | | 1 179 656 | 1 779 168 |
| Overføringer og disponeringer | | | |
| Ekstraordinært utbytte | | 1 150 000 | 1 800 000 |
| Udekket tap | | | -642 |
| Avsatt til annen egenkapital | | 29 656 | -20 190 |
| Sum overføringer og disponeringer | | 1 179 656 | 1 779 168 |



Balanse

| Beløp i: NOK | Note | 2024 | 2023 |
|--|------|------------------|------------------|
| BALANSE - EIENDELER | | | |
| Anleggsmidler | | | |
| Immaterielle eiendeler | | | |
| Utsatt skattefordel | 2 | | |
| Finansielle anleggsmidler | | | |
| Investeringer i aksjer og andeler | | 1 044 448 | 1 044 448 |
| Sum finansielle anleggsmidler | | 1 044 448 | 1 044 448 |
| Sum anleggsmidler | | 1 044 448 | 1 044 448 |
| Omløpsmidler | | | |
| Varer | | | |
| Fordringer | | | |
| Andre kortsiktige fordringer | | 5 825 | |
| Sum fordringer | | 5 825 | |
| Bankinnskudd, kontanter og lignende | | | |
| Bankinnskudd, kontanter o.l. | | 99 995 | 60 547 |
| Sum bankinnskudd, kontanter og lignende | | 99 995 | 60 547 |
| Sum omløpsmidler | | 105 820 | 60 547 |
| SUM EIENDELER | | 1 150 268 | 1 104 995 |
| BALANSE - EGENKAPITAL OG GJELD | | | |
| Egenkapital | | | |
| Innskutt egenkapital | | | |
| Aksjekapital | 4 | 30 000 | 30 000 |
| Beholdning av egne aksjer | 4 | | |
| Sum innskutt egenkapital | | 30 000 | 30 000 |
| Opptjent egenkapital | | | |



Balanse

| Beløp i: NOK | Note | 2024 | 2023 |
|-----------------------------------|-------------|------------------|------------------|
| Annen egenkapital | | 29 014 | |
| Udekket tap | | | 642 |
| Sum opptjent egenkapital | | 29 014 | -642 |
| Sum egenkapital | 3 | 59 014 | 29 358 |
| Gjeld | | | |
| Langsiktig gjeld | | | |
| Utsatt skatt | 2 | | |
| Annen langsiktig gjeld | | | |
| Langsiktig konserngjeld | | 985 635 | 985 635 |
| Sum annen langsiktig gjeld | | 985 635 | 985 635 |
| Sum langsiktig gjeld | | 985 635 | 985 635 |
| Kortsiktig gjeld | | | |
| Leverandørgjeld | | 16 250 | 16 250 |
| Betalbar skatt | 2 | 5 144 | 927 |
| Annen kortsiktig gjeld | | 84 225 | 72 825 |
| Sum kortsiktig gjeld | | 105 619 | 90 002 |
| Sum gjeld | | 1 091 254 | 1 075 637 |
| SUM EGENKAPITAL OG GJELD | | 1 150 268 | 1 104 995 |



Brønnøysundregistrene

ÅRSREGNSKAP FOR REGNSKAPSÅRET 2024 - GENERELL INFORMASJON

Journalnummer: 2025 535531

Enheten

Organisasjonsnummer: 999 547 850
Organisasjonsform: Aksjeselskap
Foretaksnavn: KAS THE INVEST AS
Forretningsadresse: Tveterveien 13
1344 HASLUM

Regnskapsår

Årsregnskapets periode: 01.01.2024 - 31.12.2024

Konsern

Morselskap i konsern: Nei

Regnskapsregler

Regler for små foretak benyttet: Ja
Benyttet ved utarbeidelsen av
årsregnskapet til selskapet: Regnskapslovens alminnelige regler

Årsregnskapet fastsatt av kompetent organ

Bekreftet av representant for selskapet: Thomas Bagn
Dato for fastsettelse av årsregnskapet: 10.06.2025

Revisjon

Selskapet har besluttet at årsregnskapet
ikke skal revideres: Ja

Grunnlag for avgivelse

År 2024: Årsregnskap er elektronisk innlevert.
År 2023: Tall er hentet fra elektronisk innlevert årsregnskap fra 2024.

Det er ikke krav til at årsregnskapet m.v. som sendes til Regnskapsregisteret er undertegnet. Kontrollen på at dette er utført ligger hos revisor/enhetens øverste organ. Sikkerheten ivaretas ved at innsender har rolle/rettighet for innsending av årsregnskapet via Altinn, og ved at det bekreftes at årsregnskapet er fastsatt av kompetent organ.

Brønnøysundregistrene, 14.06.2025



Organisasjonsnr: 999 547 850
KAS THE INVEST AS

RESULTATREGNSKAP

| Beløp i: NOK | Note | 2024 | 2023 |
|---|-------------|------------------|------------------|
| RESULTATREGNSKAP | | | |
| Kostnader | | | |
| Lønnskostnad | 1 | | |
| Annen driftskostnad | 1 | 12 774 | 11 821 |
| Sum kostnader | | 12 774 | 11 821 |
| Driftsresultat | | -12 774 | -11 821 |
| Finansinntekter og finanskostnader | | | |
| Annen renteinntekt | | 231 | 319 |
| Annen finansinntekt | | 1 197 500 | 1 800 000 |
| Sum finansinntekter | | 1 197 731 | 1 800 319 |
| Annen rentekostnad | | 158 | |
| Sum finanskostnader | | 158 | |
| Netto finans | | 1 197 573 | 1 800 319 |
| Resultat før skattekostnad | | 1 184 800 | 1 788 498 |
| Skattekostnad på resultat | 2 | 5 144 | 9 330 |
| Årsresultat | 3 | 1 179 656 | 1 779 168 |
| Årsresultat etter minoritetsinteresser | | 1 179 656 | 1 779 168 |
| Totalresultat | | 1 179 656 | 1 779 168 |
| Overføringer og disponeringer | | | |
| Ekstraordinært utbytte | | 1 150 000 | 1 800 000 |
| Udekket tap | | | -642 |
| Avsatt til annen egenkapital | | 29 656 | -20 190 |
| Sum overføringer og disponeringer | | 1 179 656 | 1 779 168 |



Organisasjonsnr: 999 547 850
KAS THE INVEST AS

BALANSE

| Beløp i: NOK | Note | 2024 | 2023 |
|--|----------|------------------|------------------|
| BALANSE - EIENDELER | | | |
| Anleggsmidler | | | |
| Immaterielle eiendeler | | | |
| Utsatt skattefordel | 2 | | |
| Finansielle anleggsmidler | | | |
| Investeringer i aksjer og andeler | | 1 044 448 | 1 044 448 |
| Sum finansielle anleggsmidler | | 1 044 448 | 1 044 448 |
| Sum anleggsmidler | | 1 044 448 | 1 044 448 |
| Omløpsmidler | | | |
| Varer | | | |
| Fordringer | | | |
| Andre kortsiktige fordringer | | 5 825 | |
| Sum fordringer | | 5 825 | |
| Bankinnskudd, kontanter og lignende | | | |
| Bankinnskudd, kontanter o. l. | | 99 995 | 60 547 |
| Sum bankinnskudd, kontanter og lignende | | 99 995 | 60 547 |
| Sum omløpsmidler | | 105 820 | 60 547 |
| SUM EIENDELER | | 1 150 268 | 1 104 995 |
| BALANSE - EGENKAPITAL OG GJELD | | | |
| Egenkapital | | | |
| Innskutt egenkapital | | | |
| Aksjekapital | 4 | 30 000 | 30 000 |
| Beholdning av egne aksjer | 4 | | |
| Sum innskutt egenkapital | | 30 000 | 30 000 |
| Opptjent egenkapital | | | |
| Annen egenkapital | | 29 014 | |
| Udekket tap | | | 642 |
| Sum opptjent egenkapital | | 29 014 | -642 |
| Sum egenkapital | 3 | 59 014 | 29 358 |



| | | | |
|-----------------------------------|---|------------------|------------------|
| Gjeld | | | |
| Langsiktig gjeld | | | |
| Utsatt skatt | 2 | | |
| Annen langsiktig gjeld | | | |
| Langsiktig konserngjeld | | 985 635 | 985 635 |
| Sum annen langsiktig gjeld | | 985 635 | 985 635 |
| Sum langsiktig gjeld | | 985 635 | 985 635 |
| Kortsiktig gjeld | | | |
| Leverandørgjeld | | 16 250 | 16 250 |
| Betalbar skatt | 2 | 5 144 | 927 |
| Annen kortsiktig gjeld | | 84 225 | 72 825 |
| Sum kortsiktig gjeld | | 105 619 | 90 002 |
| Sum gjeld | | 1 091 254 | 1 075 637 |
| SUM EGENKAPITAL OG GJELD | | 1 150 268 | 1 104 995 |



Organisasjonsnr: 999 547 850
KAS THE INVEST AS

NOTEOPPLYSNINGER - SELSKAP - alle poster oppgitt i hele tall

Note

Antall årsverk i regnskapsåret
0.00

Sum Beløp

Balanseført verdi 31.12. Varige driftsmidler Immaterielle eiend.

Konsernregnskap

Morselskapet sitt navn

Forretningskontor for morselskapet

Begrunnelse for at datterselskap er utelatt fra konsolideringen

Samlet beløp - tilknyttet selskap Årets Fjorårets

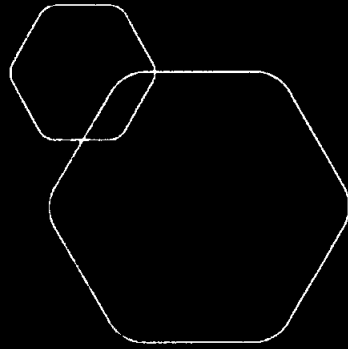
Samlet beløp - foretak i samme konsern Årets Fjorårets

Samlet beløp - foretak i samme konsern Årets Fjorårets

Samlet beløp - felles kontrollert virksomhet Årets Fjorårets

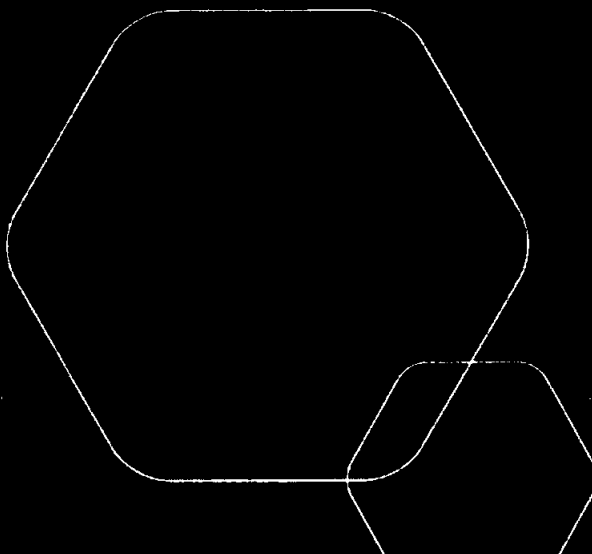
Pantstillelse Beløp

Beholdning av egne aksjer Antall Pålydende Andel av aksjek.



Årsregnskap 2024 Kas The Invest AS

Resultatregnskap
Balanse
Noter til regnskapet



Org.nr.: 999 547 850

TB



RESULTATREGNSKAP

KAS THE INVEST AS

| DRIFTSINNEKTER OG DRIFTSKOSTNADER | Note | 2024 | 2023 |
|---|----------|------------------|------------------|
| Annen driftskostnad | 1 | 12 774 | 11 821 |
| Sum driftskostnader | | 12 774 | 11 821 |
| Driftsresultat | | -12 774 | -11 821 |
| FINANSINNEKTER OG FINANSKOSTNADER | | | |
| Annen renteinntekt | | 231 | 319 |
| Annen finansinntekt | | 1 197 500 | 1 800 000 |
| Annen rentekostnad | | 158 | 0 |
| Resultat av finansposter | | 1 197 573 | 1 800 319 |
| Resultat før skattekostnad | | 1 184 800 | 1 788 498 |
| Skattekostnad på resultat | 2 | 5 144 | 9 330 |
| Resultat | | 1 179 656 | 1 779 168 |
| EKSTRAORDINÆRE INNEKTER OG KOSTNADER | | | |
| Årsresultat | 3 | 1 179 656 | 1 779 168 |
| OVERFØRINGER | | | |
| Ekstraordinært utbytte | | 1 150 000 | 1 800 000 |
| Avsatt til annen egenkapital | | 29 656 | -20 190 |
| Overført til udekket tap | | 0 | 642 |
| Sum overføringer | | 1 179 656 | 1 779 168 |

KAS THE INVEST AS

SIDE 2



BALANSE

KAS THE INVEST AS

| EIENDELER | Note | 2024 | 2023 |
|--------------------------------------|------|------------------|------------------|
| ANLEGGSMIDLER | | | |
| IMMATERIELLE EIENDELER | | | |
| VARIGE DRIFTSMIDLER | | | |
| FINANSIELLE ANLEGGSMIDLER | | | |
| Investeringer i aksjer og andeler | | 1 044 448 | 1 044 448 |
| Sum finansielle anleggsmidler | | 1 044 448 | 1 044 448 |
| Sum anleggsmidler | | 1 044 448 | 1 044 448 |
| OMLØPSMIDLER | | | |
| FORDRINGER | | | |
| Andre kortsiktige fordringer | | 5 825 | 0 |
| Sum fordringer | | 5 825 | 0 |
| INVESTERINGER | | | |
| Bankinnskudd, kontanter o.l. | | 99 995 | 60 547 |
| Sum omløpsmidler | | 105 820 | 60 547 |
| Sum eiendeler | | 1 150 268 | 1 104 995 |

KAS THE INVEST AS

SIDE 3

TB




BALANSE

KAS THE INVEST AS

| EGENKAPITAL OG GJELD | Note | 2024 | 2023 |
|------------------------------------|----------|------------------|------------------|
| EGENKAPITAL | | | |
| INNSKUTT EGENKAPITAL | | | |
| Aksjekapital | 4 | 30 000 | 30 000 |
| Sum innskutt egenkapital | | 30 000 | 30 000 |
| OPPTJENT EGENKAPITAL | | | |
| Annen egenkapital | | 29 014 | 0 |
| Udekket tap | | 0 | -642 |
| Sum opptjent egenkapital | | 29 014 | -642 |
| Sum egenkapital | 3 | 59 014 | 29 358 |
| GJELD | | | |
| AVSETNING FOR FORPLIKTELSER | | | |
| ANNEN LANGSIKTIG GJELD | | | |
| Langsiktig konserngjeld | | 985 635 | 985 635 |
| Sum annen langsiktig gjeld | | 985 635 | 985 635 |
| KORTSIKTIG GJELD | | | |
| Leverandørgjeld | | 16 250 | 16 250 |
| Betalbar skatt | 2 | 5 144 | 927 |
| Annen kortsiktig gjeld | | 84 225 | 72 825 |
| Sum kortsiktig gjeld | | 105 619 | 90 002 |
| Sum gjeld | | 1 091 254 | 1 075 637 |
| Sum egenkapital og gjeld | | 1 150 268 | 1 104 995 |

10.06.2025
Styret i Kas The Invest AS


Thomas Bagn
styreleder



Regnskapsprinsipper

Årsregnskapet er satt opp i samsvar med regnskapsloven og NRS 8 - God regnskapsskikk for små foretak.

SKATT

Skattekostnaden i resultatregnskapet omfatter både periodens betalbare skatt og endring i utsatt skatt. Utsatt skatt er beregnet med 22 % på grunnlag av de midlertidige forskjeller som eksisterer mellom regnskapsmessige og skattemessige verdier, samt ligningsmessig underskudd til fremføring ved utgangen av regnskapsåret. Skatteøkende og skattereduserende midlertidige forskjeller som reverserer eller kan reverseres i samme periode er utlignet og nettoført.

KLASSIFISERING OG VURDERING AV OMLØPSMIDLER

Omløpsmidler og kortsiktig gjeld omfatter normalt poster som forfaller til betaling innen ett år etter balansedagen, samt poster som knytter seg til varekretsløpet. Omløpsmidler vurderes til laveste verdi av anskaffelseskost og virkelig verdi.

FORDRINGER

Kundefordringer og andre fordringer oppføres til pålydende etter fradrag for avsetning til forventet tap. Avsetning til tap gjøres på grunnlag av en individuell vurdering av de enkelte fordringene.

Note 1 Lønnskostnader og ytelser, godtgjørelser til daglig leder, styret og revisor

Selskapet har i 2024 sysselsatt 0 årsverk.

PENSJONSFORPLIKTELSER

Da selskapet ikke har noen ansatte er de ikke pliktig til å ha tjenstepensjonsordning etter lov om obligatorisk tjenstepensjon.

Note 2 Skatt

| Årets skattekostnad | 2024 | 2023 |
|--|---------------|---------------|
| Resultatført skatt på ordinært resultat: | | |
| Betalbar skatt | 5 144 | 9 330 |
| Endring i utsatt skattefordel | 0 | 0 |
| Skattekostnad ordinært resultat | 5 144 | 9 330 |
| Skattepliktig inntekt: | | |
| Resultat før skatt | 1 184 800 | 1 788 498 |
| Permanente forskjeller | -1 161 417 | -1 746 089 |
| Skattepliktig inntekt | 23 383 | 42 409 |
| Betalbar skatt i balansen: | | |
| Betalbar skatt på årets resultat | 5 144 | 927 |
| Sum betalbar skatt i balansen | 5 144 | 927 |

Skatteeffekten av midlertidige forskjeller som har gitt opphav til utsatt skatt og utsatte skattefordeler, spesifisert på typer av midlertidige forskjeller

| | 2024 | 2023 | Endring |
|---------------------|------|------|---------|
| Utsatt skatt (22 %) | 0 | 0 | 0 |

TB



Note 3 Egenkapital

| | Aksjekapital | Overkurs | Annen Innskutt egenkapital | Annen egenkapital | Sum egenkapital |
|----------------|--------------|----------|----------------------------------|----------------------|--------------------|
| Pr. 31.12.2023 | 30 000 | 0 | 0 | -642 | 29 358 |
| Pr 01.01.2024 | 30 000 | 0 | 0 | -642 | 29 358 |
| Årets resultat | | | | 1 179 656 | 1 179 656 |
| Utbytte | | | | -1 150 000 | -1 150 000 |
| Pr 31.12.2024 | 30 000 | 0 | 0 | 29 014 | 59 014 |

Note 4 Aksjonærer

AKSJEKAPITALEN I KAS THE INVEST AS PR. 31.12 BESTÅR AV:

| | Antall | Pålydende | Bokført |
|-----------------|--------|-----------|---------|
| Ordinære aksjer | 30 | 1 000,0 | 30 000 |
| Sum | 30 | | 30 000 |

EIERSTRUKTUR

De største aksjonærene i % pr. 31.12 var:

| | Ordinære | Eierandel | Stemmeandel |
|-------------|----------|-----------|-------------|
| Thomas Bagn | 30 | 100,0 | 100,0 |

AKSJER EIET AV MEDLEMMER I STYRET OG DAGLIG LEDER:

| Navn | Verv | Ordinære |
|-----------------------------|------------|-----------|
| Thomas Bagn | styreleder | 30 |
| Totalt antall aksjer | | 30 |

TB