



## ÅRSREGNSKAPET FOR REGNSKAPSÅRET 2021 - GENERELL INFORMASJON

### Enheten

Organisasjonsnummer: 987 536 101  
Organisasjonsform: Aksjeselskap  
Foretaksnavn: SAGA SEAFOOD AS  
Forretningsadresse: Røysegata 15  
6003 ÅLESUND

### Regnskapsår

Årsregnskapets periode: 01.01.2021 - 31.12.2021

### Konsern

Morselskap i konsern: Nei

### Regnskapsregler

Regler for små foretak benyttet: Ja  
Benyttet ved utarbeidelsen av årsregnskapet til selskapet: Regnskapslovens alminnelige regler

### Årsregnskapet fastsatt av kompetent organ

Bekreftet av representant for selskapet: GJETHAMMER SVEINUNG P

Dato for fastsettelse av årsregnskapet: 30.06.2022

### Grunnlag for avgivelse

År 2021: Årsregnskapet er elektronisk innlevert  
År 2020: Tall er hentet fra elektronisk innlevert årsregnskap fra 2021

*Det er ikke krav til at årsregnskapet m.v. som sendes til Regnskapsregisteret er undertegnet. Kontrollen på at dette er utført ligger hos revisor/enhetens øverste organ. Sikkerheten ivaretas ved at innsender har rolle/rettighet for innsending av årsregnskapet via Altinn, og ved at det bekreftes at årsregnskapet er fastsatt av kompetent organ.*



Brønnøysundregistrene

# Brønnøysundregistrene Årsregnskap regnskapsåret 2021 for 987536101

---

Postadresse: 8910 Brønnøysund

Telefoner: Opplysningstelefonen 75 00 75 00 Telefaks 75 00 75 05

E-post: [firmapost@brreg.no](mailto:firmapost@brreg.no) Internett: [www.brreg.no](http://www.brreg.no)

Organisasjonsnummer: 974 760 673



### Resultatregnskap

Beløp i: NOK	Note	2021	2020
<b>RESULTATREGNSKAP</b>			
<b>Inntekter</b>			
Salgsinntekt		107 752 870	114 651 470
Annen driftsinntekt		57 470	-73 727
<b>Sum inntekter</b>		<b>107 810 340</b>	<b>114 577 743</b>
<b>Kostnader</b>			
Varekostnad		103 121 395	108 594 968
Lønnskostnad	2	2 434 205	2 449 849
Annen driftskostnad	2, 4	1 557 131	1 934 373
<b>Sum kostnader</b>		<b>107 112 732</b>	<b>112 979 190</b>
<b>Driftsresultat</b>		<b>697 608</b>	<b>1 598 553</b>
<b>Finansinntekter og finanskostnader</b>			
Renteinntekt fra foretak i samme konsern		25 882	23 658
Annen renteinntekt		248 808	478 274
Annen finansinntekt		15 518	142 492
<b>Sum finansinntekter</b>		<b>290 209</b>	<b>644 424</b>
Annen rentekostnad		943 592	1 059 148
Annen finanskostnad		582 990	681 008
<b>Sum finanskostnader</b>		<b>1 526 582</b>	<b>1 740 156</b>
<b>Netto finans</b>		<b>-1 236 373</b>	<b>-1 095 732</b>
<b>Ordinært resultat før skattekostnad</b>		<b>-538 765</b>	<b>502 821</b>
Skattekostnad på ordinært resultat	8	-118 528	115 129
<b>Ordinært resultat etter skattekostnad</b>		<b>-420 237</b>	<b>387 692</b>
<b>Årsresultat</b>		<b>-420 237</b>	<b>387 692</b>
<b>Årsresultat etter minoritetsinteresser</b>		<b>-420 237</b>	<b>387 692</b>
<b>Totalresultat</b>		<b>-420 237</b>	<b>387 692</b>



## Resultatregnskap

<b>Beløp i: NOK</b>	<b>Note</b>	<b>2021</b>	<b>2020</b>
<b>Overføringer og disponeringer</b>			
Avsatt til annen egenkapital			387 692
Overført fra annen egenkapital		-420 237	
<b>Sum overføringer og disponeringer</b>		<b>-420 237</b>	<b>387 692</b>



## Balanse

Beløp i: NOK	Note	2021	2020
<b>BALANSE - EIENDELER</b>			
<b>Anleggsmidler</b>			
<b>Immaterielle eiendeler</b>			
Utsatt skattefordel	8	590 074	471 546
<b>Sum immaterielle eiendeler</b>		<b>590 074</b>	<b>471 546</b>
Tomter, bygninger o.a. fast eiendom	5		
<b>Finansielle anleggsmidler</b>			
Andre langsiktige fordringer		782	782
<b>Sum finansielle anleggsmidler</b>		<b>782</b>	<b>782</b>
<b>Sum anleggsmidler</b>		<b>590 856</b>	<b>472 328</b>
<b>Omløpsmidler</b>			
<b>Varer</b>			
Lager av varer og annen beholdning	5	626 142	3 551 684
<b>Sum varer</b>		<b>626 142</b>	<b>3 551 684</b>
<b>Fordringer</b>			
Kundefordringer	4, 5	33 224 615	12 002 873
Andre kortsiktige fordringer	2, 4	2 298 999	2 080 844
<b>Sum fordringer</b>		<b>35 523 614</b>	<b>14 083 717</b>
<b>Bankinnskudd, kontanter og lignende</b>			
Bankinnskudd, kontanter o.l.	3	130 554	74 262
<b>Sum bankinnskudd, kontanter og lignende</b>		<b>130 554</b>	<b>74 262</b>
<b>Sum omløpsmidler</b>		<b>36 280 310</b>	<b>17 709 664</b>
<b>SUM EIENDELER</b>		<b>36 871 166</b>	<b>18 181 992</b>

## BALANSE - EGENKAPITAL OG GJELD

### Egenkapital

#### Innskutt egenkapital



## Balanse

<b>Beløp i: NOK</b>	<b>Note</b>	<b>2021</b>	<b>2020</b>
Aksjekapital	6, 7	534 258	534 258
Beholdning av egne aksjer	7		
Overkurs	7		
Annen innskutt egenkapital	7		
<b>Sum innskutt egenkapital</b>		<b>534 258</b>	<b>534 258</b>
<b>Opptjent egenkapital</b>			
Annen egenkapital	7	920 295	1 340 532
Udekket tap	7		
<b>Sum opptjent egenkapital</b>		<b>920 295</b>	<b>1 340 532</b>
<b>Sum egenkapital</b>		<b>1 454 553</b>	<b>1 874 790</b>
<b>Gjeld</b>			
<b>Langsiktig gjeld</b>			
Utsatt skatt	8		
<b>Annen langsiktig gjeld</b>			
Gjeld til kredittinstitusjoner	5		
<b>Sum langsiktig gjeld</b>		<b>0</b>	<b>0</b>
<b>Kortsiktig gjeld</b>			
Gjeld til kredittinstitusjoner	5	23 785 566	10 934 889
Leverandørgjeld	4	8 927 274	4 366 490
Betalbar skatt	8		
Skyldig offentlige avgifter		191 221	132 558
Annen kortsiktig gjeld		2 512 552	873 265
<b>Sum kortsiktig gjeld</b>		<b>35 416 613</b>	<b>16 307 201</b>
<b>Sum gjeld</b>		<b>35 416 613</b>	<b>16 307 201</b>
<b>SUM EGENKAPITAL OG GJELD</b>		<b>36 871 166</b>	<b>18 181 991</b>



## Brønnøysundregistrene

### ÅRSREGNSKAP FOR REGNSKAPSÅRET 2021 - GENERELL INFORMASJON

Journalnummer: 2022 815762

#### Enheten

Organisasjonsnummer: 987 536 101  
Organisasjonsform: Aksjeselskap  
Foretaksnavn: SAGA SEAFOOD AS  
Forretningsadresse: Røysegata 15  
6003 ÅLESUND

#### Regnskapsår

Årsregnskapets periode: 01.01.2021 - 31.12.2021

#### Konsern

Morselskap i konsern: Nei

#### Regnskapsregler

Regler for små foretak benyttet: Ja  
Benyttet ved utarbeidelsen av  
årsregnskapet til selskapet: Regnskapslovens alminnelige regler

#### Årsregnskapet fastsatt av kompetent organ

Bekreftet av representant for selskapet: GJETHAMMER SVEINUNG P  
Dato for fastsettelse av årsregnskapet: 30.06.2022

#### Grunnlag for avgivelse

År 2021: Årsregnskap er elektronisk innlevert.  
År 2020: Tall er hentet fra elektronisk innlevert årsregnskap fra 2021.

*Det er ikke krav til at årsregnskapet m.v. som sendes til Regnskapsregisteret er undertegnet. Kontrollen på at dette er utført ligger hos revisor/enhetens øverste organ. Sikkerheten ivaretas ved at innsender har rolle/rettighet for innsending av årsregnskapet via Altinn, og ved at det bekreftes at årsregnskapet er fastsatt av kompetent organ.*

Brønnøysundregistrene, 08.08.2022



Organisasjonsnr: 987 536 101  
SAGA SEAFOOD AS

## RESULTATREGNSKAP

<b>Beløp i: NOK</b>	<b>Note</b>	<b>2021</b>	<b>2020</b>
<b>RESULTATREGNSKAP</b>			
<b>Inntekter</b>			
Salgsinntekt		107 752 870	114 651 470
Annen driftsinntekt		57 470	-73 727
<b>Sum inntekter</b>		<b>107 810 340</b>	<b>114 577 743</b>
<b>Kostnader</b>			
Varekostnad		103 121 395	108 594 968
Lønnskostnad	2	2 434 205	2 449 849
Annen driftskostnad	2, 4	1 557 131	1 934 373
<b>Sum kostnader</b>		<b>107 112 732</b>	<b>112 979 190</b>
<b>Driftsresultat</b>		<b>697 608</b>	<b>1 598 553</b>
<b>Finansinntekter og finanskostnader</b>			
Renteinntekt fra foretak i samme konsern		25 882	23 658
Annen renteinntekt		248 808	478 274
Annen finansinntekt		15 518	142 492
<b>Sum finansinntekter</b>		<b>290 209</b>	<b>644 424</b>
Annen rentekostnad		943 592	1 059 148
Annen finanskostnad		582 990	681 008
<b>Sum finanskostnader</b>		<b>1 526 582</b>	<b>1 740 156</b>
<b>Netto finans</b>		<b>-1 236 373</b>	<b>-1 095 732</b>
<b>Ordinært resultat før skattekostnad</b>			
Skattekostnad på ordinært resultat	8	-118 528	115 129
<b>Ordinært resultat etter skattekostnad</b>		<b>-420 237</b>	<b>387 692</b>
<b>Årsresultat</b>		<b>-420 237</b>	<b>387 692</b>
<b>Årsresultat etter minoritetsinteresser</b>		<b>-420 237</b>	<b>387 692</b>
<b>Totalresultat</b>		<b>-420 237</b>	<b>387 692</b>
<b>Overføringer og disponeringer</b>			
Avsatt til annen egenkapital			387 692
Overført fra annen egenkapital		-420 237	
<b>Sum overføringer og disponeringer</b>		<b>-420 237</b>	<b>387 692</b>





Organisasjonsnr: 987 536 101  
SAGA SEAFOOD AS

## BALANSE

<u>Beløp i: NOK</u>	<u>Note</u>	<u>2021</u>	<u>2020</u>
<b>BALANSE - EIENDELER</b>			
<b>Anleggsmidler</b>			
<b>Immaterielle eiendeler</b>			
Utsatt skattefordel	8	590 074	471 546
<b>Sum immaterielle eiendeler</b>		<b>590 074</b>	<b>471 546</b>
Tomter, bygninger o.a. fast eiendom			
	5		
<b>Finansielle anleggsmidler</b>			
Andre langsiktige fordringer		782	782
<b>Sum finansielle anleggsmidler</b>		<b>782</b>	<b>782</b>
<b>Sum anleggsmidler</b>		<b>590 856</b>	<b>472 328</b>
<b>Omløpsmidler</b>			
<b>Varer</b>			
Lager av varer og annen beholdning	5	626 142	3 551 684
<b>Sum varer</b>		<b>626 142</b>	<b>3 551 684</b>
<b>Fordringer</b>			
Kundefordringer	4, 5	33 224 615	12 002 873
Andre kortsiktige fordringer	2, 4	2 298 999	2 080 844
<b>Sum fordringer</b>		<b>35 523 614</b>	<b>14 083 717</b>
<b>Bankinnskudd, kontanter og lignende</b>			
Bankinnskudd, kontanter o. l.	3	130 554	74 262
<b>Sum bankinnskudd, kontanter og lignende</b>		<b>130 554</b>	<b>74 262</b>
<b>Sum omløpsmidler</b>		<b>36 280 310</b>	<b>17 709 664</b>
<b>SUM EIENDELER</b>		<b>36 871 166</b>	<b>18 181 992</b>
<b>BALANSE - EGENKAPITAL OG GJELD</b>			
<b>Egenkapital</b>			
<b>Innskutt egenkapital</b>			
Aksjekapital	6, 7	534 258	534 258
Beholdning av egne aksjer	7		
Overkurs	7		
Annen innskutt egenkapital	7		



<b>Sum innskutt egenkapital</b>		<b>534 258</b>	<b>534 258</b>
<b>Opptjent egenkapital</b>			
Annen egenkapital	7	920 295	1 340 532
Udekket tap	7		
<b>Sum opptjent egenkapital</b>		<b>920 295</b>	<b>1 340 532</b>
<b>Sum egenkapital</b>		<b>1 454 553</b>	<b>1 874 790</b>
<b>Gjeld</b>			
<b>Langsiktig gjeld</b>			
Utsatt skatt	8		
<b>Annen langsiktig gjeld</b>			
Gjeld til kredittinstitusjoner	5		
<b>Sum langsiktig gjeld</b>		<b>0</b>	<b>0</b>
<b>Kortsiktig gjeld</b>			
Gjeld til kredittinstitusjoner	5	23 785 566	10 934 889
Leverandørgjeld	4	8 927 274	4 366 490
Betalbar skatt	8		
Skyldig offentlige avgifter		191 221	132 558
Annen kortsiktig gjeld		2 512 552	873 265
<b>Sum kortsiktig gjeld</b>		<b>35 416 613</b>	<b>16 307 201</b>
<b>Sum gjeld</b>		<b>35 416 613</b>	<b>16 307 201</b>
<b>SUM EGENKAPITAL OG GJELD</b>		<b>36 871 166</b>	<b>18 181 991</b>



Organisasjonsnr: 987 536 101  
SAGA SEAFOOD AS

NOTEOPPLYSNINGER - SELSKAP - alle poster oppgitt i hele tall

Note

Antall aksjer og aksjeeiere

Note

Antall årsverk i regnskapsåret

Virksomheten har hatt følgende antall årsverk:  
2.00

Omløpsmidler                      Startdato      Sluttdato      Endring

Skattemessig fremf.undersk. Startdato      Sluttdato      Endring

Kortsiktig gjeld                      Startdato      Sluttdato      Endring



# Årsregnskap 2021

## Saga Seafood AS

Resultatregnskap  
Balanse  
Noter til regnskapet  
Revisors beretning

Org.nr.: 987 536 101



## Resultatregnskap

### Saga Seafood AS

Driftsinntekter og driftskostnader	Note	2021	2020
Salgsinntekt		107 752 870	114 651 470
Annen driftsinntekt		57 470	-73 727
<b>Sum driftsinntekter</b>		<b>107 810 340</b>	<b>114 577 743</b>
Varekostnad		103 121 395	108 594 968
Lønnskostnad	2	2 434 205	2 449 849
Annen driftskostnad	2, 4	1 557 131	1 934 373
<b>Sum driftskostnader</b>		<b>107 112 732</b>	<b>112 979 190</b>
<b>Driftsresultat</b>		<b>697 608</b>	<b>1 598 553</b>
<b>Finansinntekter og finanskostnader</b>			
Renteinntekt fra foretak i samme konsern		25 882	23 658
Annen renteinntekt		248 808	478 274
Annen finansinntekt		15 518	142 492
Annen rentekostnad		943 592	1 059 148
Annen finanskostnad		582 990	681 008
<b>Resultat av finansposter</b>		<b>-1 236 373</b>	<b>-1 095 732</b>
<b>Ordinært resultat før skattekostnad</b>		<b>-538 765</b>	<b>502 821</b>
Skattekostnad på ordinært resultat	8	-118 528	115 129
<b>Årsresultat</b>		<b>-420 237</b>	<b>387 692</b>
<b>Overføringer</b>			
Avsatt til annen egenkapital		0	387 692
Overført fra annen egenkapital		420 237	0
<b>Sum overføringer</b>		<b>-420 237</b>	<b>387 692</b>



## Balanse Saga Seafood AS


Eiendeler	Note	2021	2020
<b>Anleggsmidler</b>			
<i>Immaterielle eiendeler</i>			
Utsatt skattefordel	8	590 074	471 546
<b>Sum immaterielle eiendeler</b>		<b>590 074</b>	<b>471 546</b>
<i>Finansielle anleggsmidler</i>			
Andre langsiktige fordringer		782	782
<b>Sum finansielle anleggsmidler</b>		<b>782</b>	<b>782</b>
<b>Sum anleggsmidler</b>		<b>590 856</b>	<b>472 328</b>
<b>Omløpsmidler</b>			
<i>Varer</i>			
Lager av varer og annen beholdning	5	626 142	3 551 684
<b>Sum varer</b>		<b>626 142</b>	<b>3 551 684</b>
<i>Fordringer</i>			
Kundefordringer	4, 5	33 224 615	12 002 873
Andre kortsiktige fordringer	2, 4	2 298 999	2 080 844
<b>Sum fordringer</b>		<b>35 523 614</b>	<b>14 083 717</b>
<i>Bankinnskudd, kontanter o.l</i>			
Bankinnskudd, kontanter o.l.	3	130 554	74 262
<b>Sum bankinnskudd, kontanter o.l</b>		<b>130 554</b>	<b>74 262</b>
<b>Sum omløpsmidler</b>		<b>36 280 310</b>	<b>17 709 664</b>
<b>Sum eiendeler</b>		<b>36 871 166</b>	<b>18 181 991</b>




**Balanse**  
Saga Seafood AS

Egenkapital og gjeld	Note	2021	2020
<b>Egenkapital</b>			
<i>Innskutt egenkapital</i>			
Aksjekapital	6, 7	534 258	534 258
Sum innskutt egenkapital		<u>534 258</u>	<u>534 258</u>
<i>Opptjent egenkapital</i>			
Annen egenkapital	7	920 295	1 340 532
Sum opptjent egenkapital		<u>920 295</u>	<u>1 340 532</u>
Sum egenkapital		<u>1 454 553</u>	<u>1 874 790</u>
<b>Gjeld</b>			
<i>Kortsiktig gjeld</i>			
Gjeld til kredittinstitusjoner	5	23 785 566	10 934 889
Leverandørgjeld	4	8 927 274	4 366 490
Skyldig offentlige avgifter		191 221	132 558
Annen kortsiktig gjeld		2 512 552	873 265
Sum kortsiktig gjeld		<u>35 416 613</u>	<u>16 307 201</u>
Sum gjeld		<u>35 416 613</u>	<u>16 307 201</u>
Sum egenkapital og gjeld		<u>36 871 166</u>	<u>18 181 991</u>

Ålesund, 30/6 - 2022  
Styret i Saga Seafood AS

  
Sveinung Pjetter Gjethammer  
styreleder/daglig leder

  
Oddmund Olsen  
styremedlem



## Saga Seafood AS

### Note 1 - Regnskapsprinsipper

Årsregnskapet er utarbeidet i overensstemmelse med regnskapsloven og god regnskapsskikk for små foretak, og bygger på historisk kost prinsippet. Regnskapet er satt opp basert på fortsatt drift.

#### *Driftsinntekter og kostnader*

Inntektsføring skjer etter opptjeningsprinsippet som normalt vil være leveringstidspunktet for varer og tjenester. Kostnader medtas etter sammenstillingsprinsippet, dvs at kostnader medtas i samme periode som tilhørende inntekter inntektsføres.

#### *Klassifisering*

Eiendeler bestemt til varig eie eller bruk, samt fordringer med forfall mer enn ett år etter balansedagen er medtatt som anleggsmidler. Øvrige eiendeler er klassifisert som omløpsmidler. Gjeld som forfaller senere enn ett år etter regnskapsperiodens utløp er oppført som langsiktig gjeld.

#### *Vurderingsregler*

Pengeposter i utenlandsk valuta omregnes til balansedagens kurs. Fordringer og gjeld som er sikret med valutaterminkontrakter er vurdert til terminkurs, med unntak av renteelementet som blir periodisert og klassifisert som renteinntekt/-kostnad.

Varige driftsmidler er vurdert til historisk kost etter fradrag for bedriftsøkonomiske avskrivninger som er beregnet på grunnlag av kostpris og antatt økonomisk levetid.

Langsiktige aksjer inkl investering i datterselskap er verdsatt til kostpris med nedskrivning for eventuelt verdifall.

Varer er vurdert til det laveste av gjennomsnittlig anskaffelseskost og netto salgsverdi.

Fordringer er oppført i balansen til pålydende etter fradrag for avsetning til forventet tap.

Skattekostnaden er knyttet til det regnskapsmessige resultat og består av betalbar skatt og endring i netto utsatt skatt/skattefordel. Utsatt skatt/skattefordel er beregnet av midlertidige forskjeller mellom skattemessige og regnskapsmessige verdier. Utsatt skatt avsettes som langsiktig gjeld i balansen, utsatt skattefordel som anleggsmiddel.



## Saga Seafood AS

### Note 2 - Lønnskostnader, antall ansatte, godtgjørelser m.m.

<i>Lønnskostnader</i>	<b>2021</b>	<b>2020</b>
Lønninger	2 002 254	2 014 156
Arbeidsgiveravgift	316 210	274 096
Pensjonskostnader	37 488	36 395
Andre ytelser	78 254	125 202
<b>Sum</b>	<b>2 434 205</b>	<b>2 449 849</b>

Gjennomsnittlig antall årsverk: 2 2

Selskapet er pliktig til å ha tjenstepensjonsordning etter lov om obligatorisk tjenstepensjon. Selskapet har pensjonsordning som tilfredsstiller lovkravene.

Gjethammer Invest AS, som daglig leder kontrollerer, har et lån i selskapet på kr 1 330 659. Lånet renteberegnes og nedbetales ihht avtale.

### Note 3 - Bankinnskudd m.v.

Av totale bankinnskudd er kr 130 554 bundne skattetrekksmidler.

### Note 4 - Mellomværende med selskap i samme konsern m.v.

Selskapet har følgende mellomværende med selskap i samme konsern.

	<b>2021</b>	<b>2020</b>
Kortsiktig fordring	1 566 537	1 503 801
Kundefordringer	0	
Leverandørgjeld	0	0

Kostnadsført husleie til nærstående selskap utgjør kr 262 284 i 2021.



## Saga Seafood AS

### Note 5 - Langsiktig gjeld, pantstillelser, garantier m.v.

<i>Gjeld som er sikret ved pant:</i>	2021	2020
Gjeld kredittinstitusjoner - kortsiktig	0	
Finanskonto factoring	23 785 566	10 934 889
<b>Sum</b>	<b>23 785 566</b>	<b>10 934 889</b>

<i>Balanseført verdi av eiendeler stillet som sikkerhet:</i>		
Varelager	626 142	3 551 684
Kundefordringer	33 224 615	12 002 873
<b>Sum</b>	<b>33 850 757</b>	<b>15 554 557</b>

Selskapet har flervaluta factoring med kredittramme på kr 25 000 000. Videre har selskapet en kassekreditt med kredittramme på kr 4 000 000. Banken har knyttet lånebetingelser til engasjementet.

Finanskonto factoring er oppført under kortsiktig gjeld til kredittinstitusjoner.

### Note 6 - Aksjekapital

Aksjekapitalen pr. 31.12.2021 består av 3987 aksjer pålydende kr 134, totalt kr 534 258. Det er kun en aksjeklasse og hver aksje har lik stemmerett.

Aksjonærer pr 31.12.2021 er:

	Antall	Eierandel %
Gjethammer Invest AS	2 705	67,8
Oddmund Olsen, styremedlem	740	18,6
Sveinung Gjethammer, daglig leder/styreleder	542	13,6
<b>Sum</b>	<b>3 987</b>	<b>100</b>

Styreleder og daglig leder Sveinung Gjethammer er aksjonær i Gjethammer Invest AS.

### Note 7 - Egenkapital

	Aksjekapital	Annen egenkapital	Sum
Pr. 31.12.2020	534 258	1 340 532	1 874 790
Årsresultat		-420 237	-420 237
<b>Pr 31.12.2021</b>	<b>534 258</b>	<b>920 295</b>	<b>1 454 553</b>



## Saga Seafood AS

### Note 8 Skatt

<b>Årets skattekostnad</b>	<b>2021</b>	<b>2020</b>
Resultatført skatt på ordinært resultat:		
Betalbar skatt	0	0
Endring i utsatt skattefordel	-118 528	115 129
<b>Skattekostnad ordinært resultat</b>	<b>-118 528</b>	<b>115 129</b>
Skattepliktig inntekt:		
Ordinært resultat før skatt	-538 765	502 821
Permanente forskjeller	0	20 494
Endring i midlertidige forskjeller	-342 266	-199 215
Anvendelse av fremførbart underskudd	0	-324 100
<b>Skattepliktig inntekt</b>	<b>-881 031</b>	<b>0</b>
Betalbar skatt i balansen:		
Betalbar skatt på årets resultat	0	0
<b>Sum betalbar skatt i balansen</b>	<b>0</b>	<b>0</b>

Skatteeffekten av midlertidige forskjeller og underskudd til fremføring som har gitt opphav til utsatt skatt og utsatte skattefordeler, spesifisert på typer av midlertidige forskjeller

	<b>2021</b>	<b>2020</b>	<b>Endring</b>
Varige driftsmidler	-60 012	-77 469	-17 457
Varebeholdning	-100 000	-100 000	0
Fordringer	251 150	-73 659	-324 808
<b>Sum</b>	<b>91 138</b>	<b>-251 128</b>	<b>-342 266</b>
Akkumulert fremførbart underskudd	-2 773 291	-1 892 261	881 031
<b>Grunnlag for utsatt skattefordel</b>	<b>-2 682 153</b>	<b>-2 143 389</b>	<b>538 765</b>
<b>Utsatt skattefordel (22 %)</b>	<b>-590 074</b>	<b>-471 546</b>	<b>118 528</b>



BDO AS  
Lerstadvegen 517  
6018 Ålesund

## Uavhengig revisors beretning

Til generalforsamlingen i Saga Seafood AS

### Konklusjon

Vi har revidert årsregnskapet til Saga Seafood AS.

#### Årsregnskapet består av:

- Balanse per 31. desember 2021
- Resultatregnskap for 2021
- Noter til årsregnskapet, herunder et sammendrag av viktige regnskapsprinsipper.

#### Etter vår mening:

- Oppfyller årsregnskapet gjeldende lovkrav, og
- Gir årsregnskapet et rettviseende bilde av selskapets finansielle stilling per 31. desember 2021 og av dets resultater for regnskapsåret avsluttet per denne datoen i samsvar med regnskapslovens regler og god regnskapsskikk i Norge.

### Grunnlag for konklusjonen

Vi har gjennomført revisjonen i samsvar med de internasjonale revisjonsstandardene International Standards on Auditing (ISA-ene). Våre oppgaver og plikter i henhold til disse standardene er beskrevet nedenfor under Revisors oppgaver og plikter ved revisjonen av årsregnskapet. Vi er uavhengige av selskapet slik det kreves i lov, forskrift og International Code of Ethics for Professional Accountants (inkludert internasjonale uavhengighetsstandarder) utstedt av the International Ethics Standards Board for Accountants (IESBA-reglene), og vi har overholdt våre øvrige etiske forpliktelser i samsvar med disse kravene. Innhentet revisjonsbevis er etter vår vurdering tilstrekkelig og hensiktsmessig som grunnlag for vår konklusjon.

### Styret og daglig leders ansvar for årsregnskapet

Styret og daglig leder (ledelsen) er ansvarlig for å utarbeide årsregnskapet og for at det gir et rettviseende bilde i samsvar med regnskapslovens regler og god regnskapsskikk i Norge. Ledelsen er også ansvarlig for slik intern kontroll som den finner nødvendig for å kunne utarbeide et årsregnskap som ikke inneholder vesentlig feilinformasjon, verken som følge av misligheter eller utilsiktede feil.

Ved utarbeidelsen av årsregnskapet må ledelsen ta standpunkt til selskapets evne til fortsatt drift og opplyse om forhold av betydning for fortsatt drift. Forutsetningen om fortsatt drift skal legges til grunn for årsregnskapet så lenge det ikke er sannsynlig at virksomheten vil bli avvirket.

### Revisors oppgaver og plikter ved revisjonen av årsregnskapet


Vårt mål er å oppnå betryggende sikkerhet for at årsregnskapet som helhet ikke inneholder vesentlig feilinformasjon, verken som følge av misligheter eller utilsiktede feil, og å avgi en revisjonsberetning som inneholder vår konklusjon. Betryggende sikkerhet er en høy grad av sikkerhet, men ingen garanti for at en revisjon utført i samsvar ISA-ene, alltid vil avdekke vesentlig feilinformasjon som eksisterer. Feilinformasjon kan oppstå som følge av misligheter eller utilsiktede feil. Feilinformasjon blir vurdert som vesentlig dersom den enkeltvis eller samlet med rimelighet kan forventes å påvirke økonomiske beslutninger som brukerne foretar basert på årsregnskapet.



For videre beskrivelse av revisors oppgaver og plikter vises det til:  
<https://revisorforeningen.no/revisjonsberetninger>

Ålesund, 30. juni 2022

BDO AS



Audun Halsen  
statsautorisert revisor



# Årsregnskap 2021 Saga Seafood AS

Resultatregnskap  
Balanse  
Noter til regnskapet  
Revisors beretning

Org.nr.: 987 536 101



## Resultatregnskap

### Saga Seafood AS

Driftsinntekter og driftskostnader	Note	2021	2020
Salgsinntekt		107 752 870	114 651 470
Annen driftsinntekt		57 470	-73 727
<b>Sum driftsinntekter</b>		<b>107 810 340</b>	<b>114 577 743</b>
Varekostnad		103 121 395	108 594 968
Lønnskostnad	2	2 434 205	2 449 849
Annen driftskostnad	2, 4	1 557 131	1 934 373
<b>Sum driftskostnader</b>		<b>107 112 732</b>	<b>112 979 190</b>
<b>Driftsresultat</b>		<b>697 608</b>	<b>1 598 553</b>
<b>Finansinntekter og finanskostnader</b>			
Renteinntekt fra foretak i samme konsern		25 882	23 658
Annen renteinntekt		248 808	478 274
Annen finansinntekt		15 518	142 492
Annen rentekostnad		943 592	1 059 148
Annen finanskostnad		582 990	681 008
<b>Resultat av finansposter</b>		<b>-1 236 373</b>	<b>-1 095 732</b>
<b>Ordinært resultat før skattekostnad</b>		<b>-538 765</b>	<b>502 821</b>
Skattekostnad på ordinært resultat	8	-118 528	115 129
<b>Årsresultat</b>		<b>-420 237</b>	<b>387 692</b>
<b>Overføringer</b>			
Avsatt til annen egenkapital		0	387 692
Overført fra annen egenkapital		420 237	0
<b>Sum overføringer</b>		<b>-420 237</b>	<b>387 692</b>



## Balanse Saga Seafood AS

Eiendeler	Note	2021	2020
<b>Anleggsmidler</b>			
<i>Immaterielle eiendeler</i>			
Utsatt skattefordel	8	590 074	471 546
<b>Sum immaterielle eiendeler</b>		<b>590 074</b>	<b>471 546</b>
<i>Finansielle anleggsmidler</i>			
Andre langsiktige fordringer		782	782
<b>Sum finansielle anleggsmidler</b>		<b>782</b>	<b>782</b>
<b>Sum anleggsmidler</b>		<b>590 856</b>	<b>472 328</b>
<b>Omløpsmidler</b>			
<i>Varer</i>			
Lager av varer og annen beholdning	5	626 142	3 551 684
<b>Sum varer</b>		<b>626 142</b>	<b>3 551 684</b>
<i>Fordringer</i>			
Kundefordringer	4, 5	33 224 615	12 002 873
Andre kortsiktige fordringer	2, 4	2 298 999	2 080 844
<b>Sum fordringer</b>		<b>35 523 614</b>	<b>14 083 717</b>
<i>Bankinnskudd, kontanter o.l</i>			
Bankinnskudd, kontanter o.l.	3	130 554	74 262
<b>Sum bankinnskudd, kontanter o.l</b>		<b>130 554</b>	<b>74 262</b>
<b>Sum omløpsmidler</b>		<b>36 280 310</b>	<b>17 709 664</b>
<b>Sum eiendeler</b>		<b>36 871 166</b>	<b>18 181 991</b>



## Balanse Saga Seafood AS

Egenkapital og gjeld	Note	2021	2020
<b>Egenkapital</b>			
<i>Innskutt egenkapital</i>			
Aksjekapital	6, 7	534 258	534 258
<b>Sum innskutt egenkapital</b>		<b>534 258</b>	<b>534 258</b>
<i>Opptjent egenkapital</i>			
Annen egenkapital	7	920 295	1 340 532
<b>Sum opptjent egenkapital</b>		<b>920 295</b>	<b>1 340 532</b>
<b>Sum egenkapital</b>		<b>1 454 553</b>	<b>1 874 790</b>
<b>Gjeld</b>			
<i>Kortsiktig gjeld</i>			
Gjeld til kredittinstitusjoner	5	23 785 566	10 934 889
Leverandørgjeld	4	8 927 274	4 366 490
Skyldig offentlige avgifter		191 221	132 558
Annen kortsiktig gjeld		2 512 552	873 265
<b>Sum kortsiktig gjeld</b>		<b>35 416 613</b>	<b>16 307 201</b>
<b>Sum gjeld</b>		<b>35 416 613</b>	<b>16 307 201</b>
<b>Sum egenkapital og gjeld</b>		<b>36 871 166</b>	<b>18 181 991</b>

Ålesund, \_\_\_\_\_ - 2022  
Styret i Saga Seafood AS

Sveinung Petter Gjethammer  
styreleder/daglig leder

Oddmund Olsen  
styremedlem



## Saga Seafood AS

### Note 1 - Regnskapsprinsipper

Årsregnskapet er utarbeidet i overensstemmelse med regnskapsloven og god regnskapsskikk for små foretak, og bygger på historisk kost prinsippet. Regnskapet er satt opp basert på fortsatt drift.

#### *Driftsinntekter og kostnader*

Inntektsføring skjer etter opptjeningsprinsippet som normalt vil være leveringstidspunktet for varer og tjenester. Kostnader medtas etter sammenstillingsprinsippet, dvs at kostnader medtas i samme periode som tilhørende inntekter inntektsføres.

#### *Klassifisering*

Eiendeler bestemt til varig eie eller bruk, samt fordringer med forfall mer enn ett år etter balansedagen er medtatt som anleggsmidler. Øvrige eiendeler er klassifisert som omløpsmidler. Gjeld som forfaller senere enn ett år etter regnskapsperiodens utløp er oppført som langsiktig gjeld.

#### *Vurderingsregler*

Pengeposter i utenlandsk valuta omregnes til balansedagens kurs. Fordringer og gjeld som er sikret med valutaterminkontrakter er vurdert til terminkurs, med unntak av renteelementet som blir periodisert og klassifisert som renteinntekt/-kostnad.

Varige driftsmidler er vurdert til historisk kost etter fradrag for bedriftsøkonomiske avskrivninger som er beregnet på grunnlag av kostpris og antatt økonomisk levetid.

Langsiktige aksjer inkl investering i datterselskap er verdsatt til kostpris med nedskrivning for eventuelt verdifall.

Varer er vurdert til det laveste av gjennomsnittlig anskaffelseskost og netto salgsverdi.

Fordringer er oppført i balansen til pålydende etter fradrag for avsetning til forventet tap.

Skattekostnaden er knyttet til det regnskapsmessige resultat og består av betalbar skatt og endring i netto utsatt skatt/skattefordel. Utsatt skatt/skattefordel er beregnet av midlertidige forskjeller mellom skattemessige og regnskapsmessige verdier. Utsatt skatt avsettes som langsiktig gjeld i balansen, utsatt skattefordel som anleggsmiddel.



## Saga Seafood AS

### Note 2 - Lønnskostnader, antall ansatte, godtgjørelser m.m.

<i>Lønnskostnader</i>	<b>2021</b>	<b>2020</b>
Lønninger	2 002 254	2 014 156
Arbeidsgiveravgift	316 210	274 096
Pensjonskostnader	37 488	36 395
Andre ytelser	78 254	125 202
<b>Sum</b>	<b>2 434 205</b>	<b>2 449 849</b>

Gjennomsnittlig antall årsverk: 2 2

Selskapet er pliktig til å ha tjenstepensjonsordning etter lov om obligatorisk tjenstepensjon. Selskapet har pensjonsordning som tilfredsstillende lovkravene.

Gjethammer Invest AS, som daglig leder kontrollerer, har et lån i selskapet på kr 1 330 659. Lånet renteberegnes og nedbetales ihht avtale.

### Note 3 - Bankinnskudd m.v.

Av totale bankinnskudd er kr 130 554 bundne skattetrekksmidler.

### Note 4 - Mellomværende med selskap i samme konsern m.v.

Selskapet har følgende mellomværende med selskap i samme konsern.

	<b>2021</b>	<b>2020</b>
Kortsiktig fordring	1 566 537	1 503 801
Kundefordringer	0	
Leverandørgjeld	0	0

Kostnadsført husleie til nærstående selskap utgjør kr 262 284 i 2021.



## Saga Seafood AS

### Note 5 - Langsiktig gjeld, pantstillelser, garantier m.v.

<i>Gjeld som er sikret ved pant:</i>	2021	2020
Gjeld kredittinstitusjoner - kortsiktig	0	
Finanskonto factoring	23 785 566	10 934 889
<b>Sum</b>	<b>23 785 566</b>	<b>10 934 889</b>
<i>Balanseført verdi av eiendeler stillet som sikkerhet:</i>		
Varelager	626 142	3 551 684
Kundefordringer	33 224 615	12 002 873
<b>Sum</b>	<b>33 850 757</b>	<b>15 554 557</b>

Selskapet har flervaluta factoring med kredittramme på kr 25 000 000. Videre har selskapet en kassekreditt med kredittramme på kr 4 000 000. Banken har knyttet lånebetingelser til engasjementet.

Finanskonto factoring er oppført under kortsiktig gjeld til kredittinstitusjoner.

### Note 6 - Aksjekapital

Aksjekapitalen pr. 31.12.2021 består av 3987 aksjer pålydende kr 134, totalt kr 534 258. Det er kun en aksjeklasse og hver aksje har lik stemmerett.

Aksjonærer pr 31.12.2021 er:

	Antall	Eierandel %
Gjethammer Invest AS	2 705	67,8
Oddmund Olsen, styremedlem	740	18,6
Sveinung Gjethammer, daglig leder/styreleder	542	13,6
<b>Sum</b>	<b>3 987</b>	<b>100</b>

Styreleder og daglig leder Sveinung Gjethammer er aksjonær i Gjethammer Invest AS.

### Note 7 - Egenkapital

	Aksjekapital	Annen egenkapital	Sum
Pr. 31.12.2020	534 258	1 340 532	1 874 790
Årsresultat		-420 237	-420 237
<b>Pr 31.12.2021</b>	<b>534 258</b>	<b>920 295</b>	<b>1 454 553</b>



## Saga Seafood AS

### Note 8 Skatt

<b>Årets skattekostnad</b>	<b>2021</b>	<b>2020</b>
Resultatført skatt på ordinært resultat:		
Betalbar skatt	0	0
Endring i utsatt skattefordel	-118 528	115 129
<b>Skattekostnad ordinært resultat</b>	<b>-118 528</b>	<b>115 129</b>
Skattepliktig inntekt:		
Ordinært resultat før skatt	-538 765	502 821
Permanente forskjeller	0	20 494
Endring i midlertidige forskjeller	-342 266	-199 215
Anvendelse av fremførbart underskudd	0	-324 100
<b>Skattepliktig inntekt</b>	<b>-881 031</b>	<b>0</b>
Betalbar skatt i balansen:		
Betalbar skatt på årets resultat	0	0
<b>Sum betalbar skatt i balansen</b>	<b>0</b>	<b>0</b>

Skatteeffekten av midlertidige forskjeller og underskudd til fremføring som har gitt opphav til utsatt skatt og utsatte skattefordeler, spesifisert på typer av midlertidige forskjeller

	<b>2021</b>	<b>2020</b>	<b>Endring</b>
Varige driftsmidler	-60 012	-77 469	-17 457
Varebeholdning	-100 000	-100 000	0
Fordringer	251 150	-73 659	-324 808
<b>Sum</b>	<b>91 138</b>	<b>-251 128</b>	<b>-342 266</b>
Akkumulert fremførbart underskudd	-2 773 291	-1 892 261	881 031
<b>Grunnlag for utsatt skattefordel</b>	<b>-2 682 153</b>	<b>-2 143 389</b>	<b>538 765</b>
<b>Utsatt skattefordel (22 %)</b>	<b>-590 074</b>	<b>-471 546</b>	<b>118 528</b>