



ÅRSREGNSKAPET FOR REGNSKAPSÅRET 2020 - GENERELL INFORMASJON

Enheten

Organisasjonsnummer: 880 383 442
Organisasjonsform: Aksjeselskap
Foretaksnavn: ASKER & BÆRUM BYGG AS
Forretningsadresse: Blommenholmveien 5C
1365 BLOMMENHOLM

Regnskapsår

Årsregnskapets periode: 01.01.2020 - 31.12.2020

Konsern

Morselskap i konsern: Nei

Regnskapsregler

Regler for små foretak benyttet: Ja
Benyttet ved utarbeidelsen av årsregnskapet til selskapet: Regnskapslovens alminnelige regler

Årsregnskapet fastsatt av kompetent organ

Bekreftet av representant for selskapet: Carsten Bjelke
Dato for fastsettelse av årsregnskapet: 28.05.2021

Grunnlag for avgivelse

År 2020: Årsregnskapet er elektronisk innlevert
År 2019: Tall er hentet fra elektronisk innlevert årsregnskap fra 2020

Det er ikke krav til at årsregnskapet m.v. som sendes til Regnskapsregisteret er undertegnet. Kontrollen på at dette er utført ligger hos revisor/enhetens øverste organ. Sikkerheten ivaretas ved at innsender har rolle/rettighet for innsending av årsregnskapet via Altinn, og ved at det bekreftes at årsregnskapet er fastsatt av kompetent organ.

Brønnøysundregistrene, 30.08.2022



Resultatregnskap

Beløp i: NOK	Note	2020	2019
RESULTATREGNSKAP			
Inntekter			
Salgsinntekt		58 638 500	47 224 124
Annen driftsinntekt			4 950
Sum inntekter		58 638 500	47 229 074
Kostnader			
Varekostnad		36 250 864	27 967 470
Lønnskostnad		12 839 894	11 415 891
Avskrivning på varige driftsmidler		122 830	153 656
Annen driftskostnad		679 747	2 056 234
Sum kostnader		49 893 334	41 593 251
Driftsresultat		8 745 165	5 635 823
Finansinntekter og finanskostnader			
Annen renteinntekt		402 822	177 607
Annen finansinntekt		250 000	
Verdiøkning av markedsb. finansielle oml.m		62 415	269 855
Sum finansinntekter		715 237	447 462
Annen rentekostnad		11 868	13 859
Annen finanskostnad		6 406	11 582
Sum finanskostnader		18 274	25 441
Netto finans		696 963	422 021
Ordinært resultat før skattekostnad		9 442 129	6 057 844
Skattekostnad på ordinært resultat		2 011 282	1 276 845
Ordinært resultat etter skattekostnad		7 430 847	4 780 999
Årsresultat		7 430 847	4 780 999
Årsresultat etter minoritetsinteresser		7 430 847	4 780 999
Overføringer og disponeringer			



Resultatregnskap

Beløp i: NOK	Note	2020	2019
Ordinært utbytte		5 925 000	
Overføringer annen egenkapital		1 505 847	4 780 999
Sum overføringer og disponeringer		7 430 847	4 780 999



Balanse

Beløp i: NOK	Note	2020	2019
BALANSE - EIENDELER			
Anleggsmidler			
Immaterielle eiendeler			
Utsatt skattefordel			168 609
Sum immaterielle eiendeler			168 609
Varige driftsmidler			
Driftsløsøre, inventar, verktøy, kontorm.		683 213	448 121
Sum varige driftsmidler		683 213	448 121
Finansielle anleggsmidler			
Investeringer i tilknyttet selskap		1 000 000	1 000 000
Sum finansielle anleggsmidler		1 000 000	1 000 000
Sum anleggsmidler		1 683 213	1 616 730
Omløpsmidler			
Varer			
Fordringer			
Kundefordringer		2 001 264	14 123 303
Andre kortsiktige fordringer		111 457	4 228 171
Sum fordringer		2 112 721	18 351 474
Investeringer			
Markedsbaserte aksjer		3 062 415	3 773 444
Sum investeringer		3 062 415	3 773 444
Bankinnskudd, kontanter og lignende			
Bankinnskudd, kontanter o.l.		24 514 732	7 755 522
Sum bankinnskudd, kontanter og lignende		24 514 732	7 755 522
Sum omløpsmidler		29 689 868	29 880 440
SUM EIENDELER		31 373 081	31 497 170



Balanse

Beløp i: NOK	Note	2020	2019
BALANSE - EGENKAPITAL OG GJELD			
Egenkapital			
Innskutt egenkapital			
Selskapskapital		575 000	575 000
Beholdning av egne aksjer		-120 000	-120 000
Overkurs		487 500	487 500
Sum innskutt egenkapital		942 500	942 500
Opptjent egenkapital			
Annen egenkapital		15 103 291	19 136 574
Sum opptjent egenkapital		15 103 291	19 136 574
Sum egenkapital		16 045 791	20 079 074
Gjeld			
Langsiktig gjeld			
Utsatt skatt		24 400	
Sum avsetninger for forpliktelser		24 400	
Annen langsiktig gjeld			
Sum langsiktig gjeld		24 400	0
Kortsiktig gjeld			
Leverandørgjeld		3 338 229	7 111 565
Betalbar skatt		1 818 273	1 418 003
Skyldig offentlige avgifter		2 768 616	1 731 052
Utbytte		5 925 000	
Annen kortsiktig gjeld		1 452 772	1 157 475
Sum kortsiktig gjeld		15 302 889	11 418 095
Sum gjeld		15 327 289	11 418 095
SUM EGENKAPITAL OG GJELD		31 373 081	31 497 169



Brønnøysundregistrene

ÅRSREGNSKAP FOR REGNSKAPSÅRET 2020 - GENERELL INFORMASJON

Journalnummer: 2021 605453

Enheten

Organisasjonsnummer: 880 383 442
Organisasjonsform: Aksjeselskap
Foretaksnavn: ASKER & BÆRUM BYGG AS
Forretningsadresse: Blommenholmveien 5C
1365 BLOMMENHOLM

Regnskapsår

Årsregnskapets periode: 01.01.2020 - 31.12.2020

Konsern

Morselskap i konsern: Nei

Regnskapsregler

Regler for små foretak benyttet: Ja
Benyttet ved utarbeidelsen av
årsregnskapet til selskapet: Regnskapslovens alminnelige regler

Årsregnskapet fastsatt av kompetent organ

Bekreftet av representant for selskapet: Carsten Bjelke
Dato for fastsettelse av årsregnskapet: 28.05.2021

Revisjon

Årsregnskapet er utarbeidet av ekstern
autorisert regnskapsfører: Ja
Ekstern autorisert regnskapsfører har i
løpet av regnskapsåret bistått ved den
løpende regnskapsføringen eller utført
andre tjenester for selskapet enn å
utarbeide årsregnskapet: Ja

Grunnlag for avgivelse

År 2020: Årsregnskap er elektronisk innlevert.
År 2019: Tall er hentet fra elektronisk innlevert årsregnskap fra 2020.

Det er ikke krav til at årsregnskapet m.v. som sendes til Regnskapsregisteret er undertegnet. Kontrollen på at dette er utført ligger hos revisor/enhetens øverste organ. Sikkerheten ivaretas ved at innsender har rolle/rettighet for innsending av årsregnskapet via Altinn, og ved at det bekreftes at årsregnskapet er fastsatt av kompetent organ.

Brønnøysundregistrene, 12.08.2021

Brønnøysundregistrene
Postadresse: Postboks 900, 8910 Brønnøysund
Telefon: 75 00 75 00
E-post: firmapost@brreg.no Internett: www.brreg.no
Organisasjonsnummer: 974 760 673



Organisasjonsnr: 880 383 442
ASKER & BÆRUM BYGG AS

RESULTATREGNSKAP

Beløp i: NOK	Note	2020	2019
RESULTATREGNSKAP			
Inntekter			
Salgsinntekt		58 638 500	47 224 124
Annen driftsinntekt			4 950
Sum inntekter		58 638 500	47 229 074
Kostnader			
Varekostnad		36 250 864	27 967 470
Lønnskostnad		12 839 894	11 415 891
Avskrivning på varige driftsmidler		122 830	153 656
Annen driftskostnad		679 747	2 056 234
Sum kostnader		49 893 334	41 593 251
Driftsresultat		8 745 165	5 635 823
Finansinntekter og finanskostnader			
Annen renteinntekt		402 822	177 607
Annen finansinntekt		250 000	
Verdiøkning av markedsb. finansielle oml.m		62 415	269 855
Sum finansinntekter		715 237	447 462
Annen rentekostnad		11 868	13 859
Annen finanskostnad		6 406	11 582
Sum finanskostnader		18 274	25 441
Netto finans		696 963	422 021
Ordinært resultat før skattekostnad		9 442 129	6 057 844
Skattekostnad på ordinært resultat		2 011 282	1 276 845
Ordinært resultat etter skattekostnad		7 430 847	4 780 999
Årsresultat		7 430 847	4 780 999
Årsresultat etter minoritetsinteresser		7 430 847	4 780 999
Overføringer og disponeringer			
Ordinært utbytte		5 925 000	
Overføringer annen egenkapital		1 505 847	4 780 999
Sum overføringer og disponeringer		7 430 847	4 780 999





Organisasjonsnr: 880 383 442
ASKER & BÆRUM BYGG AS

BALANSE

Beløp i: NOK Note 2020 2019

BALANSE - EIENDELER

Anleggsmidler		
Immaterielle eiendeler		
Utsatt skattefordel		168 609
Sum immaterielle eiendeler		168 609
Varige driftsmidler		
Driftsløsøre, inventar, verktøy, kontorm.	683 213	448 121
Sum varige driftsmidler	683 213	448 121
Finansielle anleggsmidler		
Investeringer i tilknyttet selskap	1 000 000	1 000 000
Sum finansielle anleggsmidler	1 000 000	1 000 000
Sum anleggsmidler	1 683 213	1 616 730
Omløpsmidler		
Varer		
Fordringer		
Kundefordringer	2 001 264	14 123 303
Andre kortsiktige fordringer	111 457	4 228 171
Sum fordringer	2 112 721	18 351 474
Investeringer		
Markedsbaserte aksjer	3 062 415	3 773 444
Sum investeringer	3 062 415	3 773 444
Bankinnskudd, kontanter og lignende		
Bankinnskudd, kontanter o. l.	24 514 732	7 755 522
Sum bankinnskudd, kontanter og lignende	24 514 732	7 755 522
Sum omløpsmidler	29 689 868	29 880 440
SUM EIENDELER	31 373 081	31 497 170

BALANSE - EGENKAPITAL OG GJELD

Egenkapital
Innskutt egenkapital



Selskapskapital	575 000	575 000
Beholdning av egne aksjer	-120 000	-120 000
Overkurs	487 500	487 500
Sum innskutt egenkapital	942 500	942 500
Opptjent egenkapital		
Annen egenkapital	15 103 291	19 136 574
Sum opptjent egenkapital	15 103 291	19 136 574
Sum egenkapital	16 045 791	20 079 074
Gjeld		
Langsiktig gjeld		
Utsatt skatt	24 400	
Sum avsetninger for forpliktelser	24 400	
Annen langsiktig gjeld		
Sum langsiktig gjeld	24 400	0
Kortsiktig gjeld		
Leverandørgjeld	3 338 229	7 111 565
Betalbar skatt	1 818 273	1 418 003
Skyldig offentlige avgifter	2 768 616	1 731 052
Utbytte	5 925 000	
Annen kortsiktig gjeld	1 452 772	1 157 475
Sum kortsiktig gjeld	15 302 889	11 418 095
Sum gjeld	15 327 289	11 418 095
SUM EGENKAPITAL OG GJELD	31 373 081	31 497 169



Organisasjonsnr: 880 383 442
ASKER & BÆRUM BYGG AS

NOTEOPPLYSNINGER - SELSKAP - alle poster oppgitt i hele tall

Note

Antall aksjer og aksjeeiere

<u>Aksjeklasse</u>	<u>Ant. aksjer</u>	<u>Pålydende</u>	<u>Bokført verdi</u>
Ordinære aksjer	575.00	1000.00	575000.00

<u>Aksjeeiere - fritekst</u>	<u>Antall</u>	<u>Eierandel</u>	<u>Aksjeklasse</u>
Asker & Bærum Bygg AS	120.00	20.87%	Ordinære aksjer
Rudjord & Greina DA	113.00	19.65%	Ordinære aksjer
Pål Jacobsen	101.00	17.57%	Ordinære aksjer
Lars Greina	101.00	17.57%	Ordinære aksjer
Tommy Michael Bastøe Hansen	100.00	17.39%	Ordinære aksjer
Øvrige aksjonærer	40.00	6.96%	Ordinære aksjer

<u>Sum</u>	<u>Sum antall</u>	<u>Sum eierandel</u>
	575.00	100.00%

Ytelser til daglig leder

<u>Ytelser</u>	<u>Lønn</u>	<u>Pensj.forpl.</u>	<u>Andre godtgj.</u>
	926649.00		11905.00

Note

Antall årsverk i regnskapsåret

Virksomheten har hatt følgende antall årsverk:
29.00

Note

Lån og sikkerhetsstillelse til ledende personer og aksjeeiere

Er det gitt lån eller sikkerhetsstillelse til ledende personer: Nei

Note

Konsern, tilknyttet selskap og datterselskap

Tilknyttet selskap/datterselskap



<u>Navn og adresse</u>	<u>Eierandel</u>	<u>Stemmeandel</u>	<u>Egenkapital</u>	<u>Resultat</u>
Bærum Håndverksenter AS	25.00%	25.00%	3295764.00	



Asker & Bærum Bygg AS

RESULTATREGNSKAP 01.01 - 31.12.		2020	2019
	NOTE		
DRIFTSINNEKTER:			
Salgsinntekter		58 638 500	47 229 074
SUM DRIFTSINNEKTER		58 638 500	47 229 074
DRIFTSKOSTNADER:			
Varekostnad		36 250 864	27 967 470
Lønnskostnader	5	12 839 894	11 395 189
Avskrivninger	2	122 830	153 656
Andre driftskostnader		679 747	2 076 937
SUM DRIFTSKOSTNADER		49 893 335	41 593 252
DRIFTSRESULTAT		8 745 165	5 635 823
FINANSINNEKTER OG FINANSKOSTNADER:			
Annen renteinntekt	7	402 822	177 607
Annen finansinntekt	8	312 415	269 855
Sum finansinntekter		715 237	447 462
Annen rentekostnad		11 868	13 859
Annen finanskostnad		6 406	11 582
Sum finanskostnader		18 274	25 441
NETTO FINANSPOSTER		696 963	422 021
ORDINÆRT RESULTAT FØR SKATTEKOSTNAD		9 442 129	6 057 844
Sum Skattekostnad	3	2 011 282	1 276 845
ÅRSRESULTAT		7 430 846	4 780 999
DISPONERING AV ÅRSRESULTAT			
Avsatt til utbytte	4	5 925 000	0
Avsatt til annen egenkapital	4	1 505 846	4 780 999
Sum		7 430 846	4 780 999



Asker & Bærum Bygg AS


BALANSE


EIENDELER		31.12.2020	31.12.2019
ANLEGGSMIDLER			
	NOTE		
Immatrielle eiendeler			
Utsatt skattefordel	3	0	168 609
Sum Immatrielle eiendeler		0	168 609
Varige driftsmidler			
Driftsløsøre, inventar, verktøy, kontormaskiner	2	683 213	448 121
Sum Driftsløsøre, inventar, verktøy, kontormaskiner		683 213	448 121
Finansielle anleggsmidler			
Investeringer i tilknyttet selskap	7	1 000 000	1 000 000
Sum finansielle anleggsmidler		1 000 000	1 000 000
SUM ANLEGGSMIDLER		1 683 213	1 616 730
OMLØPSMIDLER			
Kundefordringer		2 001 264	14 123 303
Andre fordringer	6	111 457	4 228 171
Verdipapirfond	1, 8	3 062 415	3 773 444
Kontanter og bankinnskudd	1	24 514 732	7 755 522
SUM OMLØPSMIDLER		29 689 868	29 880 440
SUM EIENDELER		31 373 081	31 497 170





EGENKAPITAL OG GJELD		31.12.2020	31.12.2019
EGENKAPITAL			
Innskutt egenkapital:			
Aksjekapital	4	575 000	575 000
Egne aksjer	4	-120 000	-120 000
Overkurs	4	487 500	487 500
Sum innskutt egenkapital		942 500	942 500
Annen egenkapital	4	15 103 291	19 136 574
Sum opptjent egenkapital		15 103 291	19 136 574
SUM EGENKAPITAL		16 045 791	20 079 074
GJELD			
LANGSIKTIG GJELD			
Avsetning for forpliktelser			
Utsatt skatt	3	24 400	0
Sum avsetninger for forpliktelser		24 400	0
SUM LANGSIKTIG GJELD		24 400	0
KORTSIKTIG GJELD			
Leverandørgjeld		3 338 229	7 111 565
Betalbar skatt	3	1 818 273	1 418 003
Skyldige offentlige avgifter		2 768 616	1 731 052
Utbytte	4	5 925 000	0
Annen kortsiktig gjeld	6	1 452 772	1 157 475
SUM KORTSIKTIG GJELD		15 302 890	11 418 095
SUM GJELD		15 327 290	11 418 095
SUM EGENKAPITAL OG GJELD		31 373 081	31 497 170

Blommenholm, 28.05.2021


Carsten Bjelke
Styreformann


Lars Greina
Styremedlem


Pål Jacobsen
Styremedlem/Daglig leder


Tommy Michael Bastøe-Hansen
Styremedlem



Asker & Bærum Bygg AS

NOTEOPPLYSNINGER

REGNSKAPSPRINSIPPER

Årsregnskapet er satt opp i samsvar med regnskapsloven og god regnskapsskikk for små foretak.

a) Inntekter

Salgsinntekter resultatføres ihht opptjeningsprinsippet, når varene er levert eller tjenesten utført.

b) Klassifisering og vurdering av balanseposter

Omløpsmidler og kortsiktig gjeld omfatter poster som forfaller til betaling innen ett år etter anskaffelsestidspunktet, samt poster som knytter seg til varekretsløpet. Øvrige poster er klassifisert som anleggsmiddel/langsiktig gjeld.

Omløpsmidler vurderes til laveste av anskaffelseskost og virkelig verdi. Kortsiktig gjeld balanseføres til nominelt beløp på opptakstidspunktet.

Markedsbaserte fond og aksjer verdsettes til virkelig verdi pr. 31.12 (børskursen) ihht til kravene i Regnskapsloven § 5-8. Aksjer i datterselskap og tilknyttede selskaper vurderes til laveste verdi av kostpris og selskapets andel av egenkapitalen i datterselskapet og tilknyttede selskap.

Anleggsmidler vurderes til anskaffelseskost, men nedskrives til virkelig verdi dersom verdifallet ikke forventes å være forbigående. Langsiktig gjeld balanseføres til nominelt beløp på etableringstidspunktet.

c) Varige driftsmidler

Varige driftsmidler balanseføres og avskrives over driftsmidlets levetid dersom de har levetid over 3 år og har en kostpris som overstiger kr 15.000,-. Direkte vedlikehold av driftsmidler kostnadsføres løpende under driftskostnader, mens påkostninger eller forbedringer tillegges driftsmidlets kostpris og avskrives i takt med driftsmidlet.

d) Skatt

Skattekostnaden i resultatregnskapet omfatter både periodens betalbare skatt og endring i utsatt skatt. Utsatt skatt beregnes med 22% på grunnlag av de midlertidige forskjeller som eksisterer mellom regnskapsmessige og skattemessige verdier, samt ligningsmessig underskudd til fremføring ved utgangen av regnskapsåret. Skatteøkende og skattereduserende midlertidige forskjeller som reverserer eller kan reversere i samme periode er utlignet.

e) Fordringer

Fordringer er ført opp etter fradrag for avsetning til forventede tap. Avsetning til tap er gjort på grunnlag av individuell vurdering av fordringene. I tillegg er det foretatt en generell avsetning for å dekke tapsrisiko som ikke var kjent på vurderingstidspunktet. Andre fordringer, både omløpsfordringer og anleggsfordringer, er ført opp til pålydende.



Noteopplysninger Asker & Bærum Bygg AS

NOTE 1

BANKINNSKUDD

	2020	2019
Bundne skattetrekksmidler	1 020 386	831 253
Bank	23 494 346	6 924 269
SUM BANK	24 514 732	7 755 522

Skyldig forskuddstekk 31.12. **1 005 947** **827 817**

NOTE 2

SPESIFIKASJON AV ANLEGGSMIDLER

	Biler Maskiner og inventar		
Anskaffelseskost 01.01.	807 737	146 767	954 504
Tilgang	330 000	27 923	357 923
Avgang		0	0
Anskaffelseskost 31.12.	1 137 737	174 690	1 312 427
Akkumulerte av- og nedskrivninger pr. 31.12.	-528 237	-100 976	-629 213
Bokført verdi 31.12.	609 500	73 714	683 213
Årets ordinære avskrivninger	104 254	18 575	122 830
Avskrivningsplan: Lineære	8 år	5 år	

NOTE 3

SKATTER

	2020	2019
Årets skattekostnad fordeler seg på:		
Betalbar skatt	1 818 273	1 418 003
Endring utsatt skatt	24 400	0
Endring utsatt skattefordel	168 609	-141 158
Sum skattekostnader (skatteinntekter)	2 011 282	1 276 845

Beregning av årets skattegrunnlag:

Resultat før skattekostnad	9 442 129	6 057 844
Permanente forskjeller	-299 935	-254 004
Endring i midlertidige forskjeller	-877 316	641 627
Årets skattegrunnlag	8 264 878	6 445 467

Oversikt over midlertidige forskjeller:

Midlertidige forskjeller som kan reverseres i samme tidsperiode som utlignes og nettoføres:

Kundefordringer	0	-805 000
Anleggsmidler og langsiktig gjeld	110 910	38 594
Sum midlertidige forskjeller fremførbart underskudd	110 910	-766 406
Sum Grunnlag korreksjonskatt, midlertidige forskjeller og fremførbart underskudd	110 910	-766 406
Utsatt skattefordel (+) / utsatt skatt (-)	-24 400	168 609
Balanseført utsatt skattefordel (+) / utsatt skatt (-)	-24 400	168 609



NOTE 4

EGENKAPITAL

	Aksje kapital	Egne aksjer	Overkurs	Annen egenkapital	SUM
Egenkapital 01.01	575 000	-120 000	487 500	19 136 574	20 079 074
Tilleggsutbytte vedtatt 01.09.2020				-7 000 000	-7 000 000
Mottatt Tilleggsutbytte egne aksjer 01.09.2020				1 460 870	1 460 870
Avsatt utbytte 31.12.2020				-7 500 000	-7 500 000
Avsatt utbytte egne aksjer 31.12.2020				1 575 000	1 575 000
Årets resultat				7 430 846	7 430 846
Egenkapital 31.12	575 000	-120 000	487 500	15 103 290	16 045 791

Aksjekapitalen består av 575 aksjer à kr 1000.

Aksjonærliste	Antall Aksjer	Andel	Stilling i selskapet
Asker & Bærum Bygg AS	120	21 %	
Lars Greina	101	18 %	Styremedlem
Pål Jacobsen	101	18 %	styremedlem og daglig leder
Per Karsten Sletmoen	10	2 %	
Johnny Tverli	10	2 %	
Tommy M Bastøe Hansen	100	17 %	Styremedlem
Martin Greina	10	2 %	
Anders Greina	10	2 %	
Rudjord & Greina DA	113	20 %	
	575	100 %	

NOTE 5

LØNNSKOSTNADER, ANTALL ANSATTE, GODTGJØRELSE, LÅN TIL ANSATTE MED MER.

	2020	2019
Lønninger	10 992 639	9 734 287
Arbeidsgiveravgift	1 559 396	1 423 222
OTP	190 671	175 414
Andre ytelser	97 188	62 266
Sum	12 839 894	11 395 189

Gjennomsnitt antall årsverk 29 28

Selskapet har tegnet OTP forsikring i henhold til gjeldende regler for obligatorisk tjenestepensjon

Godtgjørelser:	2020	Andre godtgjørelser
	Lønn	
Daglig leder	926 649	11 905
Styremedlem Lars Greina	1 291 375	12 120
Styremedlem Tommy Michael Bastøe-Hansen	1 458 784	13 423
Styrets leder - Honorar utbetalt 2021 for 2020	15 000	

Revisor
Ordinært revisjonshonorar er kostnadsført med NOK 41 500

NOTE 6

FORDRINGER/ GARANTIER - GJELD

	2020	2019
Andre fordringer		
MPLM Eiendom AS Lån inkludert påløpte renter	0	4 163 209
Solstadlia 4 AS	0	0
Fordringer ansatte	0	5 000
Forskuddsbetalte kostnader	109 149	59 962
Andre fordringer	2 308	0
Sum andre fordringer	111 457	4 228 171

Annen kortsiktig gjeld		
Påløpt lønn, feriepengar, aga skyldig lønn og feriepengar	1 356 459	1 131 985
Annen påløpt kostnad	44 000	0
Annen kortsiktig gjeld	52 313	0
Sum	1 452 773	1 131 985



NOTE 7

INVESTERING TILKNYTTET SELSKAP

	Eierandel	Forr.adresse	bokført verdi	Årsresultat 2020	Egenkapital 31.12.2020
Bærum Håndverksenter AS	25% /140 Aksjer	Bærum	1 000 000	511 636	3 295 672

Det er blitt utbetalt kr. 250.000 i utbytte i 2020 fra Bærum Håndverksenter AS.

NOTE 8

FINANSIELLE EIENDELER

Selskapet har investert i følgende finansielle omløpsmidler

	Anskaffelsesverdi	Virkeligverdi 31.12.2020	Resultatføring 2020
Verdipapir Fond	3 000 000,00	3 062 415	62 415,00

NOTE 9

FORTSATT DRIFT

Årsregnskapet er utarbeidet under forutsetning om fortsatt drift. Styret bekrefter at forutsetningene oppfylt.

Styret kjenner ikke til vesentlige forhold for å bedømme selskapets stilling og resultat, som ikke fremgår av resultatregnskapet, balansen og noter. Det er etter regnskapsårets utgang ikke inntruffet forhold som etter styrets syn har betydning for bedømmelsen av regnskapet.

Selskapet er ikke nevneverdig berørt av Covid-19 pandemien i 2020 og heller ikke perioden etter årslutt og frem til regnskapsavleggelsen.



SOLBERG REVISJON & RÅDGIVNING AS

Legally signed by
Hege Iren Solberg
02.06.2021

Statsautorisert revisor | Autorisert regnskapsfører

Til generalforsamlingen i Asker & Bærum Bygg AS

Uavhengig revisors beretning for 2020

Uttalelse om revisjonen av årsregnskapet

Konklusjon

Vi har revidert Asker & Bærum Bygg AS' årsregnskap som består av balanse per 31. desember 2020, resultatregnskap for regnskapsåret avsluttet per denne datoen og noter til årsregnskapet, herunder et sammendrag av viktige regnskapsprinsipper.

Etter vår mening er det medfølgende årsregnskapet avgitt i samsvar med lov og forskrifter og gir et rettviseende bilde av selskapets finansielle stilling per 31. desember 2020, og av dets resultater for regnskapsåret avsluttet per denne datoen i samsvar med regnskapslovens regler og god regnskapsskikk i Norge.

Grunnlag for konklusjonen

Vi har gjennomført revisjonen i samsvar med lov, forskrift og god revisjonsskikk i Norge, herunder de internasjonale revisjonsstandardene (ISA-ene). Våre oppgaver og plikter i henhold til disse standardene er beskrevet i Revisors oppgaver og plikter ved revisjon av årsregnskapet. Vi er uavhengige av selskapet slik det kreves i lov og forskrift, og har overholdt våre øvrige etiske forpliktelser i samsvar med disse kravene. Etter vår oppfatning er innhentet revisjonsbevis tilstrekkelig og hensiktsmessig som grunnlag for vår konklusjon.

Styret og daglig leders ansvar for årsregnskapet

Styret og daglig leder (ledelsen) er ansvarlig for å utarbeide årsregnskapet i samsvar med lov og forskrifter, herunder for at det gir et rettviseende bilde i samsvar med regnskapslovens regler og god regnskapsskikk i Norge. Ledelsen er også ansvarlig for slik intern kontroll som den finner nødvendig for å kunne utarbeide et årsregnskap som ikke inneholder vesentlig feilinformasjon, verken som følge av misligheter eller utilsiktede feil.

Ved utarbeidelsen av årsregnskapet må ledelsen ta standpunkt til selskapets evne til fortsatt drift og opplyse om forhold av betydning for fortsatt drift. Forutsetningen om fortsatt drift skal legges til grunn for årsregnskapet så lenge det ikke er sannsynlig at virksomheten vil bli avvirket.

Revisors oppgaver og plikter ved revisjonen av årsregnskapet

Vårt mål er å oppnå betryggende sikkerhet for at årsregnskapet som helhet ikke inneholder vesentlig feilinformasjon, verken som følge av misligheter eller utilsiktede feil, og å avgi en revisjonsberetning som inneholder vår konklusjon. Betryggende sikkerhet er en høy grad av sikkerhet, men ingen garanti for at en revisjon utført i samsvar med lov, forskrift og god revisjonsskikk i Norge, herunder ISA-ene, alltid vil avdekke vesentlig feilinformasjon som eksisterer. Feilinformasjon kan oppstå som følge av misligheter eller utilsiktede feil. Feilinformasjon blir vurdert som vesentlig dersom den enkeltvis eller samlet med rimelighet kan forventes å påvirke økonomiske beslutninger som brukerne foretar basert på årsregnskapet.

www.solbergrevisjon.no
hege@solbergrevisjon.no
Tlf. 95 11 86 20



MEDELEM I
REVISORFORENINGEN

Rev.nr/Org.nr 814 863 522
Gunnar Schjelderups vei 9 b
0485 Oslo



Det henvises til <https://revisorforeningen.no/revisjonsberetninger> som inneholder en beskrivelse av revisors oppgaver og plikter.

Uttalelse om øvrige lovmessige krav

Konklusjon om registrering og dokumentasjon

Basert på vår revisjon av årsregnskapet som beskrevet ovenfor, og kontrollhandlinger vi har funnet nødvendig i henhold til internasjonal standard for attestasjonsoppdrag (ISAE) 3000

«Attestasjonsoppdrag som ikke er revisjon eller forenklet revisorkontroll av historisk finansiell informasjon», mener vi at ledelsen har oppfylt sin plikt til å sørge for ordentlig og oversiktlig registrering og dokumentasjon av selskapets regnskapsopplysninger i samsvar med lov og god bokføringskikk i Norge.

Oslo, 28. mai 2021

Solberg revisjon & rådgivning as

*elektronisk signatur

Hege Solberg

statsautorisert revisor