



## ÅRSREGNSKAPET FOR REGNSKAPSÅRET 2021 - GENERELL INFORMASJON

### Enheten

Organisasjonsnummer: 816 863 252  
Organisasjonsform: Aksjeselskap  
Foretaksnavn: OLANDERS RECYCLING TOOLS AS  
Forretningsadresse: Stigeråsen 46  
3726 SKIEN

### Regnskapsår

Årsregnskapets periode: 01.01.2021 - 31.12.2021

### Konsern

Morselskap i konsern: Nei

### Regnskapsregler

Regler for små foretak benyttet: Ja  
Benyttet ved utarbeidelsen av årsregnskapet til selskapet: Regnskapslovens alminnelige regler

### Årsregnskapet fastsatt av kompetent organ

Bekreftet av representant for selskapet: Jon Fougner  
Dato for fastsettelse av årsregnskapet: 17.03.2022

### Grunnlag for avgivelse

År 2021: Årsregnskapet er elektronisk innlevert  
År 2020: Tall er hentet fra elektronisk innlevert årsregnskap fra 2021

*Det er ikke krav til at årsregnskapet m.v. som sendes til Regnskapsregisteret er undertegnet. Kontrollen på at dette er utført ligger hos revisor/enhetens øverste organ. Sikkerheten ivaretas ved at innsender har rolle/rettighet for innsending av årsregnskapet via Altinn, og ved at det bekreftes at årsregnskapet er fastsatt av kompetent organ.*

Brønnøysundregistrene, 25.07.2023



## Resultatregnskap

Beløp i: NOK	Note	2021	2020
<b>RESULTATREGNSKAP</b>			
<b>Inntekter</b>			
Salgsinntekt		5 010 081	5 874 039
<b>Sum inntekter</b>		<b>5 010 081</b>	<b>5 874 039</b>
<b>Kostnader</b>			
Varekostnad		3 508 011	4 327 079
Lønnskostnad	2	845 500	830 057
Avskrivning	3	14 400	13 714
Annen driftskostnad	2	613 633	625 130
<b>Sum kostnader</b>		<b>4 981 544</b>	<b>5 795 980</b>
<b>Driftsresultat</b>		<b>28 537</b>	<b>78 059</b>
<b>Finansinntekter og finanskostnader</b>			
Annen finansinntekt		8 861	8 936
<b>Sum finansinntekter</b>		<b>8 861</b>	<b>8 936</b>
Annen finanskostnad		25 893	35 475
<b>Sum finanskostnader</b>		<b>25 893</b>	<b>35 475</b>
<b>Netto finans</b>		<b>-17 032</b>	<b>-26 539</b>
<b>Ordinært resultat før skattekostnad</b>	4	<b>11 505</b>	<b>51 520</b>
Skattekostnad på ordinært resultat	4	3 189	11 609
<b>Ordinært resultat etter skattekostnad</b>		<b>8 316</b>	<b>39 911</b>
<b>Årsresultat</b>		<b>8 316</b>	<b>39 911</b>
<b>Overføringer og disponeringer</b>			
Tilleggsutbytte	5	102 000	
Overføringer annen egenkapital	5	-93 684	39 911
<b>Sum overføringer og disponeringer</b>		<b>8 316</b>	<b>39 911</b>



## Balanse

Beløp i: NOK	Note	2021	2020
<b>BALANSE - EIENDELER</b>			
<b>Anleggsmidler</b>			
<b>Immaterielle eiendeler</b>			
<b>Varige driftsmidler</b>			
Driftsløsøre, inventar, verktøy, kontormaskiner ol	3	33 600	48 000
<b>Sum varige driftsmidler</b>		<b>33 600</b>	<b>48 000</b>
<b>Sum anleggsmidler</b>		<b>33 600</b>	<b>48 000</b>
<b>Omløpsmidler</b>			
<b>Varer</b>			
<b>Sum varer</b>		<b>397 600</b>	<b>625 100</b>
<b>Fordringer</b>			
Kundefordringer		292 803	420 166
Andre fordringer		23 805	24 066
<b>Sum fordringer</b>		<b>316 608</b>	<b>444 232</b>
<b>Bankinnskudd, kontanter og lignende</b>			
<b>Sum bankinnskudd, kontanter og lignende</b>	6	<b>476 950</b>	<b>381 079</b>
<b>Sum omløpsmidler</b>		<b>1 191 158</b>	<b>1 450 411</b>
<b>SUM EIENDELER</b>		<b>1 224 758</b>	<b>1 498 411</b>
<b>BALANSE - EGENKAPITAL OG GJELD</b>			
<b>Egenkapital</b>			
<b>Innskutt egenkapital</b>			
Aksjekapital	5, 7	510 000	510 000
<b>Sum innskutt egenkapital</b>		<b>510 000</b>	<b>510 000</b>
<b>Opptjent egenkapital</b>			
Annen egenkapital	5	288 127	381 811



## Balanse

<b>Beløp i: NOK</b>	<b>Note</b>	<b>2021</b>	<b>2020</b>
<b>Sum opptjent egenkapital</b>		<b>288 127</b>	<b>381 811</b>
<b>Sum egenkapital</b>		<b>798 127</b>	<b>891 811</b>
<b>Gjeld</b>			
<b>Langsiktig gjeld</b>			
Utsatt skatt	4	2 059	1 397
<b>Sum avsetninger for forpliktelser</b>		<b>2 059</b>	<b>1 397</b>
<b>Annen langsiktig gjeld</b>			
<b>Sum langsiktig gjeld</b>		<b>2 059</b>	<b>1 397</b>
<b>Kortsiktig gjeld</b>			
Leverandørgjeld		52 168	66 327
Betalbar skatt	4	2 527	11 889
Skyldige offentlige avgifter	6	217 979	219 121
Annen kortsiktig gjeld		151 898	307 866
<b>Sum kortsiktig gjeld</b>		<b>424 572</b>	<b>605 203</b>
<b>Sum gjeld</b>		<b>426 631</b>	<b>606 600</b>
<b>SUM EGENKAPITAL OG GJELD</b>		<b>1 224 758</b>	<b>1 498 411</b>



## Brønnøysundregistrene

### ÅRSREGNSKAP FOR REGNSKAPSÅRET 2021 - GENERELL INFORMASJON

Journalnummer: 2022 682237

#### Enheten

Organisasjonsnummer: 816 863 252  
Organisasjonsform: Aksjeselskap  
Foretaksnavn: OLANDERS RECYCLING TOOLS AS  
Forretningsadresse: Stigeråsen 46  
3726 SKIEN

#### Regnskapsår

Årsregnskapets periode: 01.01.2021 - 31.12.2021

#### Konsern

Morselskap i konsern: Nei

#### Regnskapsregler

Regler for små foretak benyttet: Ja  
Benyttet ved utarbeidelsen av  
årsregnskapet til selskapet: Regnskapslovens alminnelige regler

#### Årsregnskapet fastsatt av kompetent organ

Bekreftet av representant for selskapet: Jon Fougner  
Dato for fastsettelse av årsregnskapet: 17.03.2022

#### Revisjon

Selskapet har besluttet at årsregnskapet  
ikke skal revideres: Ja  
Årsregnskapet er utarbeidet av ekstern  
autorisert regnskapsfører: Ja  
Ekstern autorisert regnskapsfører har i  
løpet av regnskapsåret bistått ved den  
løpende regnskapsføringen eller utført  
andre tjenester for selskapet enn å  
utarbeide årsregnskapet: Ja

#### Grunnlag for avgivelse

År 2021: Årsregnskap er elektronisk innlevert.  
År 2020: Tall er hentet fra elektronisk innlevert årsregnskap fra 2021.

*Det er ikke krav til at årsregnskapet m.v. som sendes til Regnskapsregisteret er undertegnet. Kontrollen på at dette er utført ligger hos revisor/enhetens øverste organ. Sikkerheten ivaretas ved at innsender har rolle/rettighet for innsending av årsregnskapet via Altinn, og ved at det bekreftes at årsregnskapet er fastsatt av kompetent organ.*

Brønnøysundregistrene, 11.07.2022

---

Brønnøysundregistrene  
Postadresse: Postboks 900, 8910 Brønnøysund  
Telefon: 75 00 75 00  
E-post: firmapost@brreg.no Internett: www.brreg.no  
Organisasjonsnummer: 974 760 673



Organisasjonsnr: 816 863 252  
OLANDERS RECYCLING TOOLS AS

## RESULTATREGNSKAP

Beløp i: NOK	Note	2021	2020
<b>RESULTATREGNSKAP</b>			
<b>Inntekter</b>			
Salgsinntekt		5 010 081	5 874 039
<b>Sum inntekter</b>		<b>5 010 081</b>	<b>5 874 039</b>
<b>Kostnader</b>			
Varekostnad		3 508 011	4 327 079
Lønnskostnad	2	845 500	830 057
Avskrivning	3	14 400	13 714
Annen driftskostnad	2	613 633	625 130
<b>Sum kostnader</b>		<b>4 981 544</b>	<b>5 795 980</b>
<b>Driftsresultat</b>		<b>28 537</b>	<b>78 059</b>
<b>Finansinntekter og finanskostnader</b>			
Annen finansinntekt		8 861	8 936
<b>Sum finansinntekter</b>		<b>8 861</b>	<b>8 936</b>
Annen finanskostnad		25 893	35 475
<b>Sum finanskostnader</b>		<b>25 893</b>	<b>35 475</b>
<b>Netto finans</b>		<b>-17 032</b>	<b>-26 539</b>
<b>Ordinært resultat før skattekostnad</b>			
Skattekostnad på ordinært resultat	4	11 505	51 520
<b>Ordinært resultat etter skattekostnad</b>	4	<b>3 189</b>	<b>11 609</b>
<b>Årsresultat</b>		<b>8 316</b>	<b>39 911</b>
<b>Overføringer og disponeringer</b>			
Tilleggsutbytte	5	102 000	
Overføringer annen egenkapital	5	-93 684	39 911
<b>Sum overføringer og disponeringer</b>		<b>8 316</b>	<b>39 911</b>



Organisasjonsnr: 816 863 252  
OLANDERS RECYCLING TOOLS AS

## BALANSE

Beløp i: NOK	Note	2021	2020
--------------	------	------	------

### BALANSE - EIENDELER

#### Anleggsmidler Immaterielle eiendeler

#### Varige driftsmidler

Driftsløsøre, inventar, verktøy, kontormaskiner ol 3		33 600	48 000
<b>Sum varige driftsmidler</b>		<b>33 600</b>	<b>48 000</b>

<b>Sum anleggsmidler</b>		<b>33 600</b>	<b>48 000</b>
--------------------------	--	---------------	---------------

#### Omløpsmidler

##### Varer

<b>Sum varer</b>		<b>397 600</b>	<b>625 100</b>
------------------	--	----------------	----------------

##### Fordringer

Kundefordringer		292 803	420 166
Andre fordringer		23 805	24 066
<b>Sum fordringer</b>		<b>316 608</b>	<b>444 232</b>

##### Bankinnskudd, kontanter og lignende

<b>Sum bankinnskudd, kontanter og lignende</b>	6	<b>476 950</b>	<b>381 079</b>
--	---	----------------	----------------

<b>Sum omløpsmidler</b>		<b>1 191 158</b>	<b>1 450 411</b>
-------------------------	--	------------------	------------------

<b>SUM EIENDELER</b>		<b>1 224 758</b>	<b>1 498 411</b>
----------------------	--	------------------	------------------

### BALANSE - EGENKAPITAL OG GJELD

#### Egenkapital

##### Innskutt egenkapital

Aksjekapital	5, 7	510 000	510 000
<b>Sum innskutt egenkapital</b>		<b>510 000</b>	<b>510 000</b>

##### Opptjent egenkapital

Annen egenkapital	5	288 127	381 811
<b>Sum opptjent egenkapital</b>		<b>288 127</b>	<b>381 811</b>

<b>Sum egenkapital</b>		<b>798 127</b>	<b>891 811</b>
------------------------	--	----------------	----------------

#### Gjeld

##### Langsiktig gjeld

Utsatt skatt	4	2 059	1 397
<b>Sum avsetninger for forpliktelser</b>		<b>2 059</b>	<b>1 397</b>



<b>Annen langsiktig gjeld</b>		
<b>Sum langsiktig gjeld</b>	<b>2 059</b>	<b>1 397</b>
<b>Kortsiktig gjeld</b>		
Leverandørgjeld	52 168	66 327
Betalbar skatt	4 2 527	11 889
Skyldige offentlige avgifter	6 217 979	219 121
Annen kortsiktig gjeld	151 898	307 866
<b>Sum kortsiktig gjeld</b>	<b>424 572</b>	<b>605 203</b>
<b>Sum gjeld</b>	<b>426 631</b>	<b>606 600</b>
<b>SUM EGENKAPITAL OG GJELD</b>	<b>1 224 758</b>	<b>1 498 411</b>



Organisasjonsnr: 816 863 252  
OLANDERS RECYCLING TOOLS AS

**NOTEOPPLYSNINGER - SELSKAP** - alle poster oppgitt i hele tall

**Note**  
7

**Antall aksjer og aksjeeiere**

<u>Aksjeklasse</u>	<u>Ant. aksjer</u>	<u>Pålydende</u>	<u>Bokført verdi</u>
Ordinære aksjer	510.00	1000.00	510000.00
<u>Aksjeeiere - fritekst</u>	<u>Antall</u>	<u>Eierandel</u>	<u>Aksjeklasse</u>
Olanders Recycling Tools AB	510.00	100.00%	Ordinære aksjer
<u>Sum</u>	<u>Sum antall</u>	<u>Sum eierandel</u>	
	510.00	100.00%	

**Note**  
2

**Lønn og ytelser**

<u>Lønn</u>	<u>Årets</u>	<u>Fjorårets</u>
	717101.00	702131.00
<u>Arbeidsgiveravgift</u>	<u>Årets</u>	<u>Fjorårets</u>
	104880.00	99120.00
<u>Pensjonskostnader</u>	<u>Årets</u>	<u>Fjorårets</u>
	13850.00	14253.00
<u>Andre ytelser</u>	<u>Årets</u>	<u>Fjorårets</u>
	9669.00	14553.00
<u>Sum lønnskostnader</u>	<u>Årets</u>	<u>Fjorårets</u>
	845500.00	830057.00

Selskapet er pliktig til å ha tjenstepensjonsordning etter lov om obligatorisk tjenstepensjon. Selskapets pensjonsordninger tilfredsstiller kravene i denne loven.

**Note**

**Ytelser til revisjon**

<u>Revisjon</u>	<u>Årets</u>	<u>Fjorårets</u>
-----------------	--------------	------------------



26700.00 40420.00

<u>Sum godtgjørelse til revisor</u>	<u>Årets</u>	<u>Fjorårets</u>
	26700.00	40420.00

Selskapet har fravalgt revisor fra og med 2021.

#### Note

#### Antall årsverk i regnskapsåret

Virksomheten har hatt følgende antall årsverk:  
1.00

#### Note

#### Lån og sikkerhetsstillelse til ledende personer og aksjeeiere

Er det gitt lån eller sikkerhetsstillelse til ledende personer: Nei

<u>Omløpsmidler</u>	<u>Startdato</u>	<u>Sluttdato</u>	<u>Endring</u>
---------------------	------------------	------------------	----------------

<u>Skattemessig fremf.undersk.</u>	<u>Startdato</u>	<u>Sluttdato</u>	<u>Endring</u>
------------------------------------	------------------	------------------	----------------

<u>Kortsiktig gjeld</u>	<u>Startdato</u>	<u>Sluttdato</u>	<u>Endring</u>
-------------------------	------------------	------------------	----------------



Olanders Recycling Tools AS

---

## Årsrapport for 2021

- Årsregnskap
- Resultatregnskap
- Balanse
- Noter



## Olanders Recycling Tools AS

### Resultatregnskap

	Note	2021	2020
<b>Driftsinntekter</b>			
Salgsinntekt		5 010 081	5 874 039
<b>Driftskostnader</b>			
Varekostnad		3 508 011	4 327 079
Lønnskostnad	2	845 500	830 057
Avskrivning	3	14 400	13 714
Annen driftskostnad	2	613 633	625 130
Sum driftskostnader		4 981 544	5 795 980
Driftsresultat		28 537	78 059
<b>Finansinntekter og finanskostnader</b>			
Annen finansinntekt		8 861	8 936
Annen finanskostnad		25 893	35 475
Netto finansposter		-17 032	-26 539
Ordinært resultat før skattekostnad	4	11 505	51 520
Skattekostnad på ordinært resultat	4	3 189	11 609
Årsresultat		8 316	39 911
<b>Overføringer og disponeringer</b>			
Tilleggsutbytte	5	102 000	0
Overføringer annen egenkapital	5	-93 684	39 911
Sum disponert		8 316	39 911



## Olanders Recycling Tools AS




---

### Balanse pr. 31. desember

	Note	2021	2020
<b>Anleggsmidler</b>			
<i>Varige driftsmidler</i>			
Driftsløsøre, inventar, verktøy, kontormaskiner ol	3	33 600	48 000
Sum varige driftsmidler		<u>33 600</u>	<u>48 000</u>
Sum anleggsmidler		<u>33 600</u>	<u>48 000</u>
<b>Omløpsmidler</b>			
Varer		<u>397 600</u>	<u>625 100</u>
<i>Fordringer</i>			
Kundefordringer		292 803	420 166
Andre fordringer		<u>23 805</u>	<u>24 066</u>
Sum fordringer		<u>316 608</u>	<u>444 232</u>
Bankinnskudd, kontanter og lignende	6	<u>476 950</u>	<u>381 079</u>
Sum omløpsmidler		<u>1 191 158</u>	<u>1 450 411</u>
Sum eiendeler		<u>1 224 758</u>	<u>1 498 411</u>

**Olanders Recycling Tools AS****Balanse pr. 31. desember**

	Note	2021	2020
<b>Egenkapital</b>			
<i>Innskutt egenkapital</i>			
Aksjekapital	5, 7	510 000	510 000
Sum innskutt egenkapital		510 000	510 000
<i>Opptjent egenkapital</i>			
Annen egenkapital	5	288 127	381 811
Sum opptjent egenkapital		288 127	381 811
Sum egenkapital		798 127	891 811
<b>Gjeld</b>			
<i>Avsetninger for forpliktelser</i>			
Utsatt skatt	4	2 059	1 397
Sum avsetning for forpliktelser		2 059	1 397
<i>Kortsiktig gjeld</i>			
Leverandørgjeld		52 168	66 327
Betalbar skatt	4	2 527	11 889
Skyldige offentlige avgifter	6	217 979	219 121
Annen kortsiktig gjeld		151 898	307 866
Sum kortsiktig gjeld		424 572	605 203
Sum gjeld		426 631	606 600
Sum egenkapital og gjeld		1 224 758	1 498 411

31. desember 2021  
Skien, 17. mars 2022  
Ingemar Olander  
styrets leder  
Jesper Patrik Olander  
styremedlem  
Jon Fougner  
daglig leder



## Olanders Recycling Tools AS

---

### Noter til regnskapet for 2021

#### Note 1 - Regnskapsprinsipper

Årsregnskapet er satt opp i samsvar med regnskapslovens bestemmelser og god regnskapsskikk for små foretak.

#### *Salgsinntekter*

Inntekter fra salg av varer resultatføres når levering har funnet sted og det vesentligste av risiko og avkastning er overført.

#### *Klassifisering og vurdering av balanseposter*

Omløpsmidler og kortsiktig gjeld omfatter poster som forfaller til betaling innen ett år etter balansedagen, samt poster som knytter seg til varekretsløpet. Øvrige poster er klassifisert som anleggsmiddel/langsiktig gjeld.

Omløpsmidler vurderes til laveste av anskaffelseskost og virkelig verdi. Kortsiktig gjeld balanseføres til nominelt beløp på etableringstidspunktet.

Anleggsmidler vurderes til anskaffelseskost, men nedskrives til virkelig verdi ved verdifall som ikke forventes å være forbigående. Anleggsmidler med begrenset økonomisk levetid avskrives planmessig. Langsiktig gjeld balanseføres til nominelt beløp på etableringstidspunktet.

#### *Fordringer*

Kundefordringer og andre fordringer er oppført i balansen til pålydende etter fradrag for avsetning til forventet tap. Avsetning til tap gjøres på grunnlag av individuelle vurderinger av de enkelte fordringene.

#### *Varebeholdninger*

Lager av innkjøpte varer er verdsatt til laveste av anskaffelseskost og virkelig verdi. Anskaffelseskost vurderes etter FIFO- prinsippet. Det foretas nedskrivning for påregnelig ukurans.

#### *Varige driftsmidler*

Varige driftsmidler balanseføres og avskrives lineært over driftsmidlets forventede levetid. Vesentlige driftsmidler som består av betydelige komponenter med ulik levetid er dekomponert med ulik avskrivningstid for de ulike komponentene. Direkte vedlikehold av driftsmidler kostnadsføres løpende under driftskostnader, mens påkostninger eller forbedringer tillegges driftsmidlets kostpris og avskrives i takt med driftsmidlet. Dersom gjenvinnbart beløp av driftsmiddelet er lavere enn balanseført verdi foretas nedskrivning til gjenvinnbart beløp. Gjenvinnbart beløp er det høyeste av netto salgsverdi og verdi i bruk. Verdi i bruk er nåverdien av de fremtidige kontantstrømmene som eiendelen forventes å generere.

#### *Skatter*

Skattekostnaden i resultatregnskapet omfatter både periodens betalbare skatt og endring i utsatt skatt. Utsatt skatt er beregnet med 22% på grunnlag av de midlertidige forskjeller som eksisterer mellom regnskapsmessige og skattemessige verdier, samt ligningsmessig underskudd til fremføring ved utgangen av regnskapsåret. Skatteøkende og skattereduserende midlertidige forskjeller som reverserer eller kan reversere i samme periode er utlignet og nettoført. Netto utsatt skattefordel balanseføres i den grad det er sannsynlig at denne kan bli nyttiggjort.

---



## Olanders Recycling Tools AS

---

### Noter til regnskapet for 2021

#### Note 2 - Lønnskostnader, antall ansatte, lån til ansatte og godtgjørelse til revisor

Lønnskostnader	2021	2020
Lønninger	717 101	702 131
Arbeidsgiveravgift	104 880	99 120
Pensjonskostnader	13 850	14 253
Andre ytelser	9 669	14 553
Sum	<u>845 500</u>	<u>830 057</u>

Selskapet har i regnskapsåret sysselsatt totalt 1 årsverk.

Selskapet er pliktig til å ha tjenstepensjonsordning etter lov om obligatorisk tjenstepensjon. Selskapets pensjonsordninger tilfredstiller kravene i denne loven.

Godtgjørelse til revisor er fordelt på følgende:	2021	2020
Revisjon	26 700	40 420

Merverdiavgift er ikke inkludert i revisjonshonoraret.

Selskapet har fravalgt revisor fra og med 2021.

#### Note 3 - Varige driftsmidler

	Inventar og utstyr
Anskaffelseskost 01.01.	84 507
Anskaffelseskost 31.12.	84 507
Akk.avskrivning 31.12.	-50 907
Balanseført pr. 31.12.	33 600
Årets avskrivninger	14 400
Økonomisk levetid	5
Avskrivningsplan	Lineær



## Olanders Recycling Tools AS

### Noter til regnskapet for 2021

#### Note 4 - Skatt

<i>Årets skattekostnad fordeler seg på:</i>	<b>2021</b>	<b>2020</b>
Betalbar skatt	2 527	11 889
Endring utsatt skatt	662	-280
Årets totale skattekostnad	<u>3 189</u>	<u>11 609</u>
 <i>Beregning av årets skattegrunnlag:</i>	 <b>2021</b>	 <b>2020</b>
Ordinært resultat før skattekostnad	11 505	51 520
Permanente forskjeller	2 990	1 249
Endring i midlertidige forskjeller	-3 010	1 274
Årets skattegrunnlag	<u>11 485</u>	<u>54 043</u>
Betalbar skatt (22%) av årets skattegrunnlag	2 527	11 889
 <i>Oversikt over midlertidige forskjeller</i>	 <b>2021</b>	 <b>2020</b>
Driftsmidler inkl goodwill	9 358	6 348
Netto midlertidige forskjeller pr 31.12	<u>9 358</u>	<u>6 348</u>
 Utsatt skattefordel/Utsatt skatt (22%)	 2 059	 1 397

#### Note 5 - Egenkapital

	<b>Aksjekapital</b>	<b>Annen egenkapital</b>	<b>Sum</b>
Egenkapital 01.01.	510 000	381 811	891 811
Årsresultat	0	8 316	8 316
Tilleggsutbytte i løpet av året	0	-102 000	-102 000
Egenkapital 31.12.	<u>510 000</u>	<u>288 127</u>	<u>798 127</u>

#### Note 6 - Bankinnskudd

	<b>2021</b>
Bundne skattetreksmidler utgjør	40 714
Skyldig skattetrekk pr 31.12.21 er kr 40 714.	



**Olanders Recycling Tools AS**

---

**Noter til regnskapet for 2021**

**Note 7 - Aksjekapital og aksjonærinformasjon**

Aksjekapitalen består av:

	<b>Antall</b>	<b>Pålydende</b>	<b>Balanseført</b>
Ordinære aksjer	510	1 000	510 000

Oversikt over aksjonærene i selskapet pr. 31.12:

	<b>Ordinære aksjer</b>	<b>Eier- andel</b>	<b>Stemme- andel</b>
Olanders Recycling Tools AB	510	100 %	100 %