



ÅRSREGNSKAPET FOR REGNSKAPSÅRET 2020 - GENERELL INFORMASJON

Enheten

Organisasjonsnummer: 979 875 541
Organisasjonsform: Aksjeselskap
Foretaksnavn: SEAFOOD FARMERS OF NORWAY AS
Forretningsadresse: Blomvika 102
6050 VALDERØYA

Regnskapsår

Årsregnskapets periode: 01.01.2020 - 31.12.2020

Konsern

Morselskap i konsern: Nei

Regnskapsregler

Regler for små foretak benyttet: Nei
Benyttet ved utarbeidelsen av årsregnskapet til selskapet: Regnskapslovens alminnelige regler

Årsregnskapet fastsatt av kompetent organ

Bekreftet av representant for selskapet: Ola Holen
Dato for fastsettelse av årsregnskapet: 11.06.2021

Grunnlag for avgivelse

År 2020: Årsregnskapet er elektronisk innlevert
År 2019: Tall er hentet fra elektronisk innlevert årsregnskap fra 2020

Det er ikke krav til at årsregnskapet m.v. som sendes til Regnskapsregisteret er undertegnet. Kontrollen på at dette er utført ligger hos revisor/enhetens øverste organ. Sikkerheten ivaretas ved at innsender har rolle/rettighet for innsending av årsregnskapet via Altinn, og ved at det bekreftes at årsregnskapet er fastsatt av kompetent organ.

Brønnøysundregistrene, 03.08.2022



Resultatregnskap

Beløp i: NOK	Note	2020	2019
RESULTATREGNSKAP			
Inntekter			
Salgsinntekt	1, 10, 17	993 649 001	1 008 480 543
Annen driftsinntekt		3 041 260	2 994 030
Sum inntekter		996 690 261	1 011 474 573
Kostnader			
Endring i beholdning av varer under tilvirkning og ferdig tilvirkede varer	2	2 287 118	84 967 095
Varekostnad	10, 17	833 383 499	773 769 732
Lønnskostnad	3	64 635 288	57 116 390
Avskrivning på driftsmidler	13	9 084 228	8 388 463
Annen driftskostnad	3, 4, 17	60 395 966	57 340 836
Sum kostnader		969 786 099	981 582 515
Driftsresultat		26 904 163	29 892 057
Finansinntekter og finanskostnader			
Annen renteinntekt	17	1 370 246	2 590 989
Annen finansinntekt	12	12 833 998	20 240 383
Gevinst ved realisasjon av aksjer	7	66 625 838	
Sum finansinntekter		80 830 082	22 831 372
Annen rentekostnad	17	7 544 130	14 584 401
Annen finanskostnad	12	14 068 865	24 716 891
Sum finanskostnader		21 612 995	39 301 292
Netto finans		59 217 087	-16 469 919
Ordinært resultat før skattekostnad		86 121 250	13 422 138
Skattekostnad på ordinært resultat	15	3 875 956	2 966 629
Ordinært resultat etter skattekostnad		82 245 294	10 455 509
Årsresultat		82 245 294	10 455 509



Resultatregnskap

Beløp i: NOK	Note	2020	2019
Årsresultat etter minoritetsinteresser		82 245 294	10 455 509
Totalresultat		82 245 294	10 455 509
Overføringer og disponeringer			
Ordinært utbytte		30 000 000	
Udekket tap		52 245 294	10 455 509
Sum overføringer og disponeringer	5	82 245 294	10 455 509



Balanse

Beløp i: NOK	Note	2020	2019
BALANSE - EIENDELER			
Anleggsmidler			
Immaterielle eiendeler			
Utsatt skattefordel	15	13 647 546	17 523 502
Sum immaterielle eiendeler		13 647 546	17 523 502
Varige driftsmidler			
Tomter, bygninger og annen fast eiendom	13		
Maskiner og anlegg	9, 13	66 838 763	54 502 183
Skip og flytende installasjoner	13		
Driftsløsøre, inventar o.a. utstyr	9, 13	132 230	148 315
Sum varige driftsmidler		66 970 992	54 650 498
Finansielle anleggsmidler			
Investeringer i aksjer og andeler	7	80 000	30 755 117
Sum finansielle anleggsmidler		80 000	30 755 117
Sum anleggsmidler		80 698 538	102 929 118
Omløpsmidler			
Varer			
Sum varer	2, 9	99 279 691	101 566 809
Fordringer			
Kundefordringer	9, 11, 16	219 869 837	99 876 101
Andre kortsiktige fordringer	9, 16	107 468 346	6 259 516
Sum fordringer		327 338 183	106 135 617
Investeringer			
Markedsbaserte aksjer	7		92 880
Sum investeringer			92 880
Bankinnskudd, kontanter og lignende			
Bankinnskudd, kontanter o.l.	8, 9	3 359 105	2 111 767
Sum bankinnskudd, kontanter og lignende		3 359 105	2 111 767



Balanse

Beløp i: NOK	Note	2020	2019
Sum omløpsmidler		429 976 979	209 907 073
SUM EIENDELER		510 675 517	312 836 191
BALANSE - EGENKAPITAL OG GJELD			
Egenkapital			
Innskutt egenkapital			
Aksjekapital	5, 6	127 500 000	97 500 000
Beholdning av egne aksjer	5	499 418	22 433 000
Overkurs	5		4 067 297
Sum innskutt egenkapital		127 999 418	124 000 297
Opptjent egenkapital			
Udisponert resultat			
Udekket tap	5		78 246 172
Sum opptjent egenkapital			-78 246 172
Sum egenkapital		127 999 418	45 754 125
Gjeld			
Langsiktig gjeld			
Utsatt skatt	15		
Annen langsiktig gjeld			
Gjeld til kredittinstitusjoner	9, 13	14 864 707	3 781 340
Øvrig langsiktig gjeld	16		73 554 522
Sum annen langsiktig gjeld		14 864 707	77 335 862
Sum langsiktig gjeld		14 864 707	77 335 862
Kortsiktig gjeld			
Gjeld til kredittinstitusjoner	8, 9	206 333 780	48 531 875
Leverandørgjeld	16	126 944 908	136 679 061
Betalbar skatt	15		
Skattetrekk og andre trekk		1 698 404	1 686 352
Utbytte		30 000 000	



Balanse

Beløp i: NOK	Note	2020	2019
Annen kortsiktig gjeld		2 834 300	2 848 917
Sum kortsiktig gjeld		367 811 392	189 746 204
Sum gjeld		382 676 099	267 082 066
SUM EGENKAPITAL OG GJELD		510 675 517	312 836 191



Årsberetning 2020 for Seafood Farmers of Norway AS

Virksomhetens art

Selskapet driver videreforedling av laks og ørret. Selskapet er lokalisert i Giske kommune i Møre og Romsdal. Selskapet eies med 100% av Hofseth International AS.

Rettvisende oversikt over utvikling og resultat

Styret mener at det fremlagte resultat gir et rettvisende bilde av selskapets eiendeler og gjeld, herunder finansielle stilling og resultat.

Redegjørelse for årsregnskapet

Totale driftsinntekter for selskapet i 2020 ble kr 997 mill. som er en mindre reduksjon fra kr 1 011 mill. i 2019. Råstoffprisene var synkende gjennom året etter utbruddet av pandemien, aktivitetsnivået var høyt gjennom året. Driftsresultatet svekket seg noe fra kr 29,9 mill. i 2019 til kr 26,9 mill. i 2020. Årsresultatet ble pluss kr 82,2 mill. Egenkapitalen var pr. 31.12.2020 på kr 128 mill. Det ble gjennomført en egenkapitalutvidelse på kr 30 mill. i 2020.

Kontantstrømmen fra operasjonelle aktiviteter utgjør kr -102,7 mill., mens kontantstrømmen fra investeringsaktiviteter utgjør kr -21,4 mill. Kontantstrømmen fra finansieringsaktiviteter utgjør kr 125,3 mill., og netto samlet kontantstrøm på kr 1,2 mill. har økt selskapets likviditetsbeholdning.

Fortsatt drift

Årsregnskapet er utarbeidet under forutsetning om fortsatt drift. Styret bekrefter at forutsetningen om fortsatt drift er til stede.

Arbeidsmiljø

Styret anser arbeidsmiljøet i selskapet som bra. Selskapet har et vel implementert og aktivt HMS system. I 2020 ble det utført kvartalsvis vernerunder og AMU møter, i tett samarbeid med rådgivere fra Medi3. I 2020 hadde selskapet spesielt fokus på trening av industrivernteamet. Hvert år blir det gjort en gjennomgang av HMS risiki. Selskapet har i tillegg en sosial standard implementert og blir hvert år revidert av en uavhengig revisor. Denne sosiale standarden har stort fokus på HMS (trening, risikovurderinger, evakuerings- og beredskapsøvelser, arbeid med kjemikalier, miljø osv.).

Ansatte i virksomheten har ikke vært utsatt for alvorlige ulykker eller skader i forbindelse med utførelsen av sitt arbeid i 2020. Sykefraværet var på 1% i 2020 som er noe lavere enn i 2019.

Likestilling og diskriminering

Selskapet hadde ved årets utløp 43 ansatte og 47 innleide årsverk, av dette er kvinneandelen på 53%. Arbeidstid og lønn er rettferdig fordelt mellom kjønnene. Selskapets personalpolitikk anses for å være kjønnsnøytral på alle områder. Selskapet likestiller alle ansatte uavhengig av kjønn, etnisitet og religion. Styret består av 3 personer, alle menn.



Ytre miljø

Selskapet driver produksjon, men de utslipp man har av stoffer er innenfor de krav myndighetene stiller.

Forskning og utvikling – FoU

Selskapet har skattefunn prosjekt i 2020. I tillegg gjør selskapet fortløpende tester av nye produkter og smaksvarianter som kan tilpasses ulike markeder.

Marked og finansiell risiko

Markedsrisiko

Selskapet er eksponert for finansiell risiko på ulike områder, spesielt valutarisiko. For å redusere valutarisikoen benyttes valutaterminkontrakter. Valutasikringen gjøres samlet for konsernet i morselskapet. Selskapet er eksponert for endringer i rentenivået da all finansiering er i flytende rente. Videre er man utsatt for store fluktasjoner i innkjøpspriser, noe som påvirker marginer og prissetting utad. Målsetningen er å avdekke disse eksponeringene i størst mulig grad.

Kreditrisiko

Selskapet har historisk hatt lite tap på fordringer. Selskapet har kredittforsikret store deler av sine krav, og kredittrisikoen anses derfor som lav.

Likviditetsrisiko

Selskapet finansieres i hovedsak med konsernintern finansiering, og styret vurderer likviditeten som tilfredsstillende.

Fremtidig utvikling


Selskapet har hatt et høyt aktivitetsnivå i 2020. Det er først og fremst markedene i Nord-Amerika og Australia som har bidratt til dette. Det er lagt et godt grunnlag både markedsmessig- og produksjonsmessig for 2021 og videre fremover. Utbruddet av Covid-19 har ført til usikkerhet i markedet. Selskapet produserer i hovedsak fryste produkter til dagligvare-, storhusholdning- og matkassemarkedet. Etter utbruddet av Covid-19 har volumet i dagligvare- og matkassesegmentet økt. Segmentene storhusholdning og ferske produkter som fraktes med fly har hatt en betydelig nedgang. Totalt sett så har endringen i disse segmentene påvirket driften positivt. I flere land er vaksineringsen kommet godt i gang, men det er fortsatt knyttet usikkerhet til hvordan pandemien utvikler seg videre og hvilke effekter det vil ha i markedet.


Andre forhold

Styret kjenner ikke til noen andre forhold av viktighet for å bedømme selskapets stilling og resultat som ikke fremgår av regnskapet og balansen med noter. Det er heller ikke etter regnskapsårets utgang inntrådt forhold som etter styrets syn har betydning ved bedømmelse av regnskapet.

Ålesund, 11 juni, 2021


Kåre Hølte
Styrets formann


Ola Holen
Styremedlem


Roger Hofseth
Styremedlem


Tor Helge Aarseth
Daglig Leder



Seafood Farmers of Norway AS Årsregnskap 2020

Resultatregnskap	Note	2020	2019
Driftsinntekter og driftskostnader			
Salgsinntekt	2, 11, 18	993 649 001	1 008 480 543
Annen driftsinntekt		3 041 260	2 994 030
Sum driftsinntekter		996 690 261	1 011 474 573
Varekostnad	11, 18	833 383 499	773 769 732
End. beh. varer u.tilv. og ferdigvarer	3	2 287 118	84 967 095
Lønnskostnad	4	64 635 288	57 116 390
Avskrivning på driftsmidler	14	9 084 228	8 388 463
Annen driftskostnad	4, 5, 18	60 395 966	57 340 836
Sum driftskostnader		969 786 099	981 582 515
Driftsresultat		26 904 163	29 892 057
Finansinntekter og finanskostnader			
Annen renteinntekt	18	1 370 246	2 590 989
Annen finansinntekt	13	12 833 998	20 240 383
Gevinst ved realisasjon av aksjer	8	66 625 838	0
Annen rentekostnad	18	7 544 130	14 584 401
Annen finanskostnad	13	14 068 865	24 716 891
Resultat av finansposter		59 217 087	-16 469 919
Ordinært resultat før skattekostnad		86 121 250	13 422 138
Skattekostnad på ordinært resultat	16	3 875 956	2 966 629
Årsresultat		82 245 294	10 455 509
Anvendelse			
Avsatt til dekning av tidligere udekket tap		52 245 294	10 455 509
Avsatt til utbytte		30 000 000	0
Sum anvendelse	6	82 245 294	10 455 509



Seafood Farmers of Norway AS


Årsregnskap 2020

Balanse per 31. desember	Note	2020	2019
Eiendeler			
Anleggsmidler			
Utsatt skattefordel	16	13 647 546	17 523 502
Sum immaterielle eiendeler		13 647 546	17 523 502
Varige driftsmidler			
Maskiner og anlegg	10, 14	66 838 763	54 502 183
Driftsløsøre, inventar o.a. utstyr	10, 14	132 230	148 315
Sum varige driftsmidler		66 970 992	54 650 498
Finansielle anleggsmidler			
Investeringer i aksjer og andeler	8	80 000	30 755 117
Sum finansielle anleggsmidler		80 000	30 755 117
Sum anleggsmidler		80 698 538	102 929 118
Omløpsmidler			
Lager av varer og annen beholdning	3, 10	99 279 691	101 566 809
Fordringer			
Kundefordringer	10, 12, 17	219 869 837	99 876 101
Andre kortsiktige fordringer	10, 17	107 468 346	6 259 516
Sum fordringer		327 338 183	106 135 617
Investeringer			
Markedsbaserte aksjer	8	0	92 880
Sum investeringer		0	92 880
Bankinnskudd, kontanter o.l.	9, 10	3 359 105	2 111 767
Sum omløpsmidler		429 976 979	209 907 073
Sum eiendeler		510 675 517	312 836 191

Seafood Farmers of Norway AS
Årsregnskap 2020

Balanse per 31. desember	Note	2020	2019
Egenkapital og gjeld			
Innskutt egenkapital			
Aksjekapital	6, 7	127 500 000	97 500 000
Innskutt annen egenkapital	6	499 418	22 433 000
Overkurs	6	0	4 067 297
Sum innskutt egenkapital		127 999 418	124 000 297
Opptjent egenkapital			
Udekket tap	6	0	-78 246 172
Sum opptjent egenkapital		0	-78 246 172
Sum egenkapital		127 999 418	45 754 125
Gjeld			
Avsetning for forpliktelser			
Annen langsiktig gjeld			
Gjeld til kredittinstitusjoner	10, 14	14 864 707	3 781 340
Øvrig langsiktig gjeld	17	0	73 554 522
Sum annen langsiktig gjeld		14 864 707	77 335 862
Kortsiktig gjeld			
Gjeld til kredittinstitusjoner	9, 10	206 333 780	48 531 875
Leverandørgjeld	17	126 944 908	136 679 061
Skattetrekk og andre trekk		1 698 404	1 686 352
Utbytte		30 000 000	0
Annen kortsiktig gjeld		2 834 300	2 848 917
Sum kortsiktig gjeld		367 811 392	189 746 204
Sum gjeld		382 676 099	267 082 066
Sum egenkapital og gjeld		510 675 517	312 836 191

Ålesund, 11.06.2021


Kåre Johnsen Holte
styreleder
Roger Hofseth
styremedlem
Ola Holen
styremedlem
Tor Helge Aarseth
daglig leder



Seafood Farmers of Norway AS Årsregnskap 2020

Kontantstrømoppstilling - indirekte

	Note	2020	2019	
Kontantstrømmer fra operasjonelle aktiviteter				
		86 121 250	13 422 138	
+/-	Resultat før skattekostnad			
+/-	Tap/gevinst ved salg av anleggsmidler	8	-66 625 838	0
+	Ordinære avskrivninger	14	9 084 228	8 388 463
+/-	Endring i varelager	3	2 287 118	84 967 095
+/-	Endring i kundefordringer	12	-119 993 736	37 990 069
+/-	Endring i leverandørgjeld		-9 734 153	13 721 338
+/-	Endring i andre tidsavgrensingsposter	17	-3 817 559	73 554 258
=	Netto kontantstrøm fra operasjonelle aktiviteter	-102 678 690	232 043 362	
Kontantstrømmer fra investeringsaktiviteter				
-	Utbetalinger ved kjøp av varige driftsmidler	14	21 404 722	788 250
=	Netto kontantstrøm fra investeringsaktiviteter	-21 404 722	-788 250	
Kontantstrømmer fra finansieringsaktiviteter				
+	Innbetalinger ved opptak av ny langsiktig gjeld		11 083 367	0
-	Utbetalinger ved nedbetaling av langsiktig gjeld		43 554 522	174 415 278
-	Utbetalinger ved nedbetaling av kortsiktig gjeld		0	119 198 937
+/-	Netto endring i kassekreditt	9	157 801 905	0
=	Netto kontantstrøm fra finansieringsaktiviteter	125 330 750	-293 614 215	
=	Netto endring i kontanter og kontantekvivalenter	1 247 338	-62 359 103	
+	Beh. av kont. og kontantekvivalenter ved per. begynnelse	2 111 767	64 470 870	
=	Beh. av kont. og kontantekvivalenter ved per. slutt	3 359 105	2 111 767	



Seafood Farmers of Norway AS Årsregnskap 2020

Note 1 Regnskapsprinsipper

Årsregnskapet er satt opp i samsvar med regnskapslovens bestemmelser og god regnskapsskikk.

Bruk av estimater

I utarbeidelse av årsregnskapet har man brukt estimater og forutsetninger som har påvirket resultatregnskapet og verdsettelsen av eiendeler og gjeld, samt usikre eiendeler og forpliktelser på balansedagen i henhold til god regnskapsskikk. Områder som i stor grad inneholder slike skjønsmessige vurderinger, høy grad av kompleksitet, eller områder hvor forutsetninger og estimater er vesentlige for årsregnskapet, er beskrevet i notene.

Valuta

Transaksjoner i utenlandsk valuta omregnes til kursen på transaksjonstidspunktet. Pengeposter i utenlandsk valuta omregnes til norske kroner ved å benytte balansedagens kurs. Ikke-pengeposter som måles til historisk kurs uttrykt i utenlandsk valuta, omregnes til norske kroner ved å benytte valutakursen på transaksjonstidspunktet. Ikke-pengeposter som måles til virkelig verdi uttrykt i utenlandsk valuta, omregnes til valutakursen fastsatt på måletidspunktet. Valutakursendringer resultatføres løpende i regnskapsperioden under andre finansposter. Transaksjoner og pengeposter som er sikret, måles til sikringskurs.

Inntekter

Inntektsføring ved salg av varer skjer på leveringstidspunktet. For varer som selges til utlandet er det tidspunkt for utsendelse fra landet som anses som leveringstidspunkt. Tjenester inntektsføres etter hvert som de leveres. Ved salg i annen valuta bokføres salget til sikringskurs i de tilfellene hvor det er aktuelt. Øvrig salg i annen valuta bokføres til kurs på salgsdagen.

Skatt

Skattekostnaden i resultatregnskapet omfatter både periodens betalbare skatt og endring i utsatt skatt. Utsatt skatt er beregnet med 22% på grunnlag av de midlertidige forskjeller som eksisterer mellom regnskapsmessige og skattemessige verdier, samt ligningsmessig underskudd til fremføring ved utgangen av regnskapsåret. Skatteøkende og skattereduserende midlertidige forskjeller som reverseres eller kan reverseres i samme periode er utlignet og nettoført. Netto utsatt skattefordel balanseføres i den grad det er sannsynlig at denne kan bli utnyttet.

Leasing

Det skilles mellom finansiell og operasjonell leasing. Driftsmidler finansiert ved finansiell leasing er regnskapsmessig klassifisert under varige driftsmidler. Motposten er medtatt som langsiktig gjeld. Leiebeløp fordeles mellom rentekostnad og avdrag på gjelden. Operasjonell leasing kostnadsføres som driftskostnad basert på fakturert leasingleie.

Klassifisering og vurdering av anleggsmidler

Anleggsmidler omfatter eiendeler bestemt til varig eie og bruk. Anleggsmidler er vurdert til anskaffelseskost, fratrukket avskrivninger og nedskrivninger. Langsiktig gjeld balanseføres til nominelt beløp på transaksjonstidspunktet.

Varige driftsmidler balanseføres og avskrives over driftsmidlets økonomiske levetid. Vesentlige driftsmidler som består av flere betydelige komponenter med ulik levetid er dekomponert med ulik avskrivningstid for de ulike komponentene. Direkte vedlikehold av driftsmidler kostnadsføres løpende under driftskostnader, mens påkostninger eller forbedringer tillegges driftsmidlets kostpris og avskrives i takt med driftsmidlet. Varige driftsmidler nedskrives til gjenvinnbart beløp ved verdifall som forventes ikke å være forbigående. Gjenvinnbart beløp er det høyeste av netto salgsverdi og verdi i bruk. Verdi i bruk er nåverdi av fremtidige kontantstrømmer knyttet til eiendelen. Nedskrivningen reverseres når grunnlaget for nedskrivningen ikke lenger er til stede.

Klassifisering og vurdering av omløpsmidler

Omløpsmidler og kortsiktig gjeld omfatter normalt poster som forfaller til betaling innen ett år etter balansedagen, samt poster som knytter seg til varekretsløpet. Omløpsmidler vurderes til laveste verdi av anskaffelseskost og virkelig verdi. Kortsiktig gjeld balanseføres til nominelt beløp på transaksjonstidspunktet.

Forskning og utvikling

Utgifter til forskning og utvikling balanseføres i den grad man kan identifisere en fremtidig økonomisk fordel knyttet til utvikling av en identifiserbar immaterielle eiendel og hvor anskaffelseskostnaden kan måles pålitelig. I motsatt fall kostnadsføres slike utgifter løpende. Balanseført forskning og utvikling avskrives lineært over økonomisk levetid.



Seafood Farmers of Norway AS Årsregnskap 2020

Aksjer i andre selskaper

Aksjer vurderes etter kostmetoden. Investeringer er vurdert til anskaffelseskost for aksjene med mindre nedskrivning har vært nødvendig. Det er foretatt nedskrivning til virkelig verdi når verdfall skyldes årsaker som ikke kan antas å være forbigående og det må anses nødvendig etter god regnskapsskikk. Nedskrivninger er reversert når grunnlaget for nedskrivning ikke lenger er til stede.

Varer

Varer er vurdert til det laveste av anskaffelseskost og netto salgsverdi. Netto salgsverdi er estimert salgspris ved ordinær drift etter fradrag for beregnede nødvendige utgifter for gjennomføring av salget. Anskaffelseskost inkluderer utgifter påløpt ved anskaffelse av varene og kostnader for å bringe varene til nåværende plassering og tilordnes ved bruk av FIFO - prinsippet. Egentilvirkede varer vurderes til det laveste av tilvirkningskost og virkelig verdi.

Fordringer

Kundefordringer og andre fordringer oppføres til pålydende etter fradrag for avsetning til forventet tap. Avsetning til tap gjøres på grunnlag av en individuell vurdering av de enkelte fordringene. For øvrige kundefordringer utføres en uspesifisert avsetning for å dekke forventet tap på krav.

Betingede utfall

Kostnadsknyttede betingede utfall regnskapsføres når utfall kan estimeres og kostnaden anses sannsynlig.

Kontantstrømoppstilling

Kontantstrømoppstillingen er utarbeidet etter den indirekte metoden. Kontanter og kontantekvivalenter omfatter kontanter, bankinnskudd og andre kortsiktige, likvide plasseringer.

Note 2 Salgsinntekter

Per virksomhetsområde	2020		2019	
Fiskeforedling	993 649 001		1 008 480 543	
Per geografisk fordeling:	2020		2019	
Norge	67 650 288	8,4 %	128 628 952	16,1 %
Europa øvrig	77 903 207	9,6 %	141 990 308	17,7 %
USA	358 638 542	44,3 %	310 567 613	38,8 %
Australia og New Zealand	305 610 387	37,7 %	219 836 922	27,4 %
Sum salgsinntekter	809 802 424	100 %	801 023 795	100 %

I tillegg kommer salg til konsernselskaper i Norge med kr 183 846 578 (2019: kr 207 456 748).



Seafood Farmers of Norway AS Årsregnskap 2020

Note 3 Varer

	31.12.2020	31.12.2019
Råvarer	19 991 706	18 956 756
Ferdigvarer	79 287 985	82 610 053
Sum varer	99 279 691	101 566 809

Selskapets varebeholdning er vurdert til den laveste verdi av anskaffelseskost og virkelig verdi per 31.12.2020.

Note 4 Lønnskostnader, antall ansatte, godtgjørelser, lån til ansatte m.m.

Lønnskostnader	2020	2019
Lønninger	19 044 232	20 351 081
Arbeidsgiveravgift	2 604 090	3 016 660
Pensjonskostnader	749 790	624 504
Andre ytelser og innleid arbeidskraft	42 237 176	33 124 145
Sum	64 635 288	57 116 390
Antall årsverk	37	38
Antall årsverk innleid arbeidskraft	47	55
Sum årsverk	84	93

Ytelser til ledende personer	Daglig leder	Styret
Lønn	1 074 443	25 000
Pensjonsutgifter	21 378	
Annen godtgjørelse	193 452	
Sum	1 289 273	25 000

Styreleder har mottatt kr 25 000 i styrehonorar.

Selskapet har per 31.12.20 en fordring på daglig leder med kr 81 478.

Det er ikke ytet ytterligere lån eller stilt sikkerhet til fordel for daglig leder, styret eller aksjeeiere.

Pensjonsforpliktelser

Selskapet er pliktig til å ha tjenstepensjonsordning etter lov om obligatorisk tjenstepensjon. Selskapet har opprettet pensjonsordning som tilfredsstiller kravene i loven. Pensjonspremien føres som pensjonskostnad og bokføres sammen med lønnskostnader.

Revisor

Kostnadsført revisjonshonorar for 2020 utgjør kr 192 398 eks. mva., og fordeler seg som følger:

Lovpålagt revisjon	152 644
Skatterådgivning og bistand	39 754
Totalt	192 398



Seafood Farmers of Norway AS Årsregnskap 2020

Note 5 Husleie og operasjonelle leieavtaler

Selskapet holder til i leide lokaler. Kostnadsført husleie er:

	2020	2019
Husleiekostnad	5 587 118	5 579 909
Herav viderefakturert husleie	3 041 260	2 994 030
Netto husleiekostnad	2 545 858	2 585 879

I tillegg til balanseførte leieavtaler som er beskrevet i noten for driftsmidler, så har selskapet operasjonelle leieavtaler som kostnadsføres løpende.

	2020	2019
Kostnadsførte operasjonelle leieavtaler	1 418 578	1 485 893

Note 6 Egenkapital

	Aksjekapital	Innskutt annen EK	Overkurs	Annen EK/ udekket tap (.)	Sum
Egenkapital 01.01.2020	97 500 000	22 433 000	4 067 297	-78 246 172	45 754 125
Kapitalforhøyelse	30 000 000				30 000 000
Årets resultat				82 245 294	82 245 294
Avsatt utbytte				-30 000 000	-30 000 000
Dekning av udekket tap		-21 933 582	-4 067 297	26 000 879	0
Egenkapital pr 31.12.2020	127 500 000	499 418	0	0	127 999 418

I 2020 er aksjekapitalen økt med NOK 30 000 000 ved gjeldskonvertering.

Note 7 Aksjonærer

Aksjekapitalen i Seafood Farmers of Norway AS pr. 31.12.2020 består av:

	Antall	Pålydende	Bokført
Ordinære aksjer	127 500	1 000,00	127 500 000

Eierstruktur

Per 31.12.20 har selskapet en aksjonær, Hofseth International AS, som eier alle aksjene i selskapet. Seafood Farmers of Norway AS konsolideres inn i konsernregnskapet til morselskapet Hofseth International AS. Konsernregnskapet er tilgjengelig ved henvendelse til morselskapet med forretningsadresse Syvde.

Daglig leder kontrollerer 0,88 % og styremedlemmer kontrollerer samlet 57,25 % av morselskapet Hofseth International AS.



Seafood Farmers of Norway AS

Årsregnskap 2020

Note 8 Aksjer og andeler i andre selskap mm

Selskapet solgte i 2020 alle sine aksjer i Hofseth Biocare ASA til morselskapet. Salgsvederlaget var til markedsmessige vilkår og medførte en regnskapsmessig gevinst på kr 66 614 156.

Selskapet eier følgende aksjer per 31.12.2020:

Selskap:	Anskaffelseskost	Eierandel	Bokført verdi 31.12.2020
Gjøsund Utvikling AS	70 000	5,47	70 000
Fiskerinæringens innkj. (FIAS)	10 000		10 000
Sum	80 000		80 000

Note 9 Bankinnskudd

I posten bankinnskudd inngår:	31.12.2020	31.12.2019
Bundet til dekning av skattetrekk	911 600	834 996

Selskapet er del av konsernkontoavtale etablert i 2020. I ordningen inngår morselskapet Hofseth International, Hofseth AS, Hofseth Aalesund AS og Seafood Farmers of Norway AS.

Selskapets innskudd og opptrekk på konsernkonto er rapportert som følger:

Selskapets innskudd/trekk på konsernkonto:	31.12.2020
Bankinnskudd	2 447 505
Kortsiktig gjeld til kredittinstitusjoner	108 761 705

Note 10 Gjeld, pantstillelser og garantier m.v.

Gjeld som er sikret ved pant o.l.	31.12.2020	31.12.2019
Langsiktig gjeld til kredittinstitusjoner (finansiell leasing)	14 864 707	3 781 340
Kortsiktig gjeld til kredittinstitusjoner (factoring)	206 333 780	46 031 875
Sum	221 198 487	49 813 215

Balanseført verdi av eiendeler pantsatt for egen gjeld

Varer	99 279 691	101 566 809
Fordringer	327 338 183	106 135 617
Varige driftsmidler	66 970 992	54 650 498
Sum	493 588 866	262 352 924

Forfall langsiktige fordringer og gjeld:

Forfalltidspunkt fra 31.12.2020	Langsiktige fordringer	Langsiktig gjeld
Innen ett år	0	2 624 615
Mellom 2 til 5 år	0	10 076 352
Over 5 år	0	2 163 740
Sum	0	14 864 707



Seafood Farmers of Norway AS Årsregnskap 2020

Note 11 Finansiell markedsrisiko

Valutarisiko

Selskapet er eksponert for valutakursendringer ved at det foretas salg i valuta, hovedsakelig knyttet til SEK, EUR og USD. For å redusere valutarisikoen benyttes valutaterminkontrakter. Valutasikringen gjøres for konsernet samlet i morselskapet, og den samlede verdien på valutaterminkontraktene per 31.12.20 er positiv med 13,3 mill. kroner (2019: negativ med 18,5 mill. kroner). Ingen av terminkontraktene løper over 1 år etter balansedagen.

Råvarepriserisiko

For å redusere risiko for svingninger i råvarepriser inngås langsiktige salgsvtaler og avtaler om råvareinnkjøp.

Note 12 Kundefordringer

	2020	2019
Kundefordringer til pålydende	219 869 837	99 876 101
Avsetning til tap	0	0
Balanseført verdi av kundefordringer 31.12	219 869 837	99 876 101
Endring i avsetning til tap	0	0
Realiserte tap	0	37 424
Sum resultatførte tap på krav	0	37 424

Note 13 Finansposter

Annen finansinntekt	2020	2019
Valutagevinst, Agio	11 839 324	19 686 097
Påløpt agio gevinst	932 719	498 881
Andre finansinntekter	61 955	55 405
Sum	12 833 998	20 240 383
Annen finanskostnad	2020	2019
Omkostninger/provisjon/renter factoring	363 605	809 631
Valutatap, Disagio	13 705 260	23 907 260
Andre finanskostnader	0	0
Sum	14 068 865	24 716 891



Seafood Farmers of Norway AS Årsregnskap 2020

Note 14 Anleggsmidler

	Maskiner og anlegg	Driftsløsøre	Leasede maskiner	Sum
Anskaffelseskost pr. 01.01.20	77 502 621	952 198	15 245 020	93 699 838
+ Tilgang kjøpte driftsmidler	3 873 959	56 875	17 473 887	21 404 721
= Anskaffelseskost 31.12.20	81 376 580	1 009 073	32 718 907	115 104 559
Av- og nedskrivninger pr. 01.01.20	33 475 162	803 883	4 770 297	39 049 342
+ Årets ordinære avskrivninger	6 149 424	72 960	2 861 841	9 084 225
= Av- og nedskrivninger pr. 31.12.20	39 624 586	876 843	7 632 137	48 133 567
Bokført verdi 01.01.20	44 027 459	148 315	10 474 723	54 650 496
+ Tilgang i året	3 873 959	56 875	17 473 887	21 404 721
- Årets avskrivning og nedskrivning	6 149 424	72 960	2 861 841	9 084 225
= Bokført verdi 31.12.20	41 751 993	132 230	25 086 770	66 970 992
Økonomisk levetid	10 år	10 år	10 år	
Avskrivningsplan	Lineær	Lineær	Lineær	

Selskapet har balanseført langsiktige leieavtaler som finansiell leasing. Tilhørende bokført verdi av leasinggjeld per 31.12.2020 er kr 14 864 707 (2019: kr 3 781 340).

Note 15 Hendelser etter balansedagen

Utbruddet av Covid-19 har ført til usikkerhet i markedet. Selskapet produserer i hovedsak frysede produkter til dagligvaremarkedet. Etter utbruddet av Covid-19 har volumet i dette segmentet økt. Segmentene storhusholdning og ferske produkter som fraktes med fly har hatt en betydelig nedgang. Totalt sett så har dette påvirket driften positivt, men det er fortsatt knyttet usikkerhet til hvordan pandemien utvikler seg videre og hvilke effekter det vil ha i markedet fremover.



Seafood Farmers of Norway AS Årsregnskap 2020

Note 16 Skatt

Årets skattekostnad	2020	2019
Resultatført skatt på ordinært resultat:		
Betalbar skatt	0	0
Endring i utsatt skattefordel	3 875 956	2 966 629
Skattekostnad ordinært resultat	3 875 956	2 966 629
Skattepliktig inntekt:		
Ordinært resultat før skatt	86 121 250	13 422 138
Permanente forskjeller	-68 503 266	62 538
Endring i midlertidige forskjeller	-1 104 937	-1 276 526
Anvendelse av fremførbart underskudd	-16 513 047	-12 208 151
Skattepliktig inntekt	0	0
Betalbar skatt i balansen:		
Betalbar skatt på årets resultat	0	0
Sum betalbar skatt i balansen	0	0
Beregning av effektiv skattesats		
Resultat før skatt	86 121 250	13 422 138
Beregnet skatt av resultat før skatt	18 946 675	2 952 870
Skatteeffekt av permanente forskjeller	-15 070 719	13 758
Sum	3 875 956	2 966 629
Effektiv skattesats	4,5 %	22,1 %

Skatteeffekten av midlertidige forskjeller og underskudd til fremføring som har gitt opphav til utsatt skatt og utsatte skattefordeler, spesifisert på typer av midlertidige forskjeller

	2020	2019	Endring
Varige driftsmidler	17 630 794	17 767 770	136 976
Varebeholdning	0	-658 080	-658 080
Balanseførte leieavtaler	10 222 062	6 693 384	-3 528 679
Gevinst – og tapskonto	170 355	212 944	42 589
Pensjonspremie/- forpliktelse	-700 885	-700 885	0
Andre forskjeller	-2 995 357	-93 100	2 902 257
Sum	24 326 969	23 222 033	-1 104 937
Akkumulert fremførbart underskudd	-84 381 755	-100 894 802	-16 513 047
Avskåret rentefradrag	-1 979 515	-1 979 515	0
Grunnlag for utsatt skattefordel	-62 034 300	-79 652 284	-17 617 984
Utsatt skattefordel (22 %)	-13 647 546	-17 523 502	-3 875 956

Selskapet har i 2020 pågående SkatteFUNN prosjekt. Andel av prosjektkostnader som dekkes gjennom SkatteFUNN (19%) er ført som en reduksjon av lønnskostnader med kr 1 287 439 og andre driftskostnader med kr 634 915.



Seafood Farmers of Norway AS Årsregnskap 2020

Note 17 Mellomværende med selskap i samme konsern m.v.

	Langsiktige fordringer		Kortsiktige fordringer	
	31.12.2020	31.12.2019	31.12.2020	31.12.2019
Foretak i samme konsern	0	0	97 785 442	48 986 489
Andre nærstående	0	0	148 081 934	12 649 599
Sum	0	0	245 867 376	61 636 088

	Langsiktig gjeld		Kortsiktig gjeld	
	31.12.2020	31.12.2019	31.12.2020	31.12.2019
Foretak i samme konsern	0	73 554 522	54 670 042	7 085 372
Andre nærstående	0	0	508 903	50 792 760
Sum	0	73 554 522	55 178 945	57 878 132

I tillegg kommer avsatt utbytte for 2020 med kr 30 000 000 bokført som kortsiktig gjeld.

Følgende selskaper inngår i henholdsvis samme konsern og som øvrige nærstående:

Konsern:

Hofseth International AS (mor)
Hofseth AS
Hofseth Aalesund AS
Seafood Farmers of Norway AS
Hofseth Logistics AS
HIYR AS
Hofseth Aqua AS
Aspøy AS
Hofseth Vardø AS
Hofseth LLC (USA)
Hofseth Asia Pte Ltd (Singapore)

Øvrige nærstående:

Hofseth Sales
Hofseth Europe GmbH (Tyskland)
Syvde Eiendom AS
RH Industri AS
Hofseth Biocare ASA

Note 18 Transaksjoner med nærstående parter

	Konsern	Øvrige nærstående
Inntekter		
Salg av varer og tjenester	303 202 937	254 899 980
Viderefakturerte kostnader og leasing	142 434	0
Inntekt management fee	0	0
Renteinntekter	918 426	100 730
Sum	304 263 797	255 000 710
Kostnader		
Kjøp av varer og tjenester	293 603 839	676 262
Innleid personell, leie og andre driftskostnader	12 161 497	8 463 635
Kostnad management fee	7 784 000	0
Rentekostnader	666 304	457 992
Sum	314 215 640	9 597 889



Seafood Farmers of Norway AS Årsregnskap 2020

Resultatregnskap	Note	2020	2019
Driftsinntekter og driftskostnader			
Salgsinntekt	1, 10, 17	993 649 001	1 008 480 543
Annen driftsinntekt		3 041 260	2 994 030
Sum driftsinntekter		996 690 261	1 011 474 573
Varekostnad	10, 17	833 383 499	773 769 732
End. beh. varer u.tilv. og ferdigvarer	2	2 287 118	84 967 095
Lønnskostnad	3	64 635 288	57 116 390
Avskrivning på driftsmidler	13	9 084 228	8 388 463
Annen driftskostnad	3, 4, 17	60 395 966	57 340 836
Sum driftskostnader		969 786 099	981 582 515
Driftsresultat		26 904 163	29 892 057
Finansinntekter og finanskostnader			
Annen renteinntekt	17	1 370 246	2 590 989
Annen finansinntekt	12	12 833 998	20 240 383
Gevinst ved realisasjon av aksjer	7	66 625 838	0
Annen rentekostnad	17	7 544 130	14 584 401
Annen finanskostnad	12	14 068 865	24 716 891
Resultat av finansposter		59 217 087	-16 469 919
Ordinært resultat før skattekostnad		86 121 250	13 422 138
Skattekostnad på ordinært resultat	15	3 875 956	2 966 629
Årsresultat		82 245 294	10 455 509
Anvendelse			
Avsatt til dekning av tidligere udekket tap		52 245 294	10 455 509
Avsatt til utbytte		30 000 000	0
Sum anvendelse	5	82 245 294	10 455 509



Seafood Farmers of Norway AS Årsregnskap 2020

Balanse per 31. desember	Note	2020	2019
Eiendeler			
Anleggsmidler			
Utsatt skattefordel	15	13 647 546	17 523 502
Sum immaterielle eiendeler		13 647 546	17 523 502
Varige driftsmidler			
Maskiner og anlegg	9, 13	66 838 763	54 502 183
Driftsløsøre, inventar o.a. utstyr	9, 13	132 230	148 315
Sum varige driftsmidler		66 970 992	54 650 498
Finansielle anleggsmidler			
Investeringer i aksjer og andeler	7	80 000	30 755 117
Sum finansielle anleggsmidler		80 000	30 755 117
Sum anleggsmidler		80 698 538	102 929 118
Omløpsmidler			
Lager av varer og annen beholdning	2, 9	99 279 691	101 566 809
Fordringer			
Kundefordringer	9, 11, 16	219 869 837	99 876 101
Andre kortsiktige fordringer	9, 16	107 468 346	6 259 516
Sum fordringer		327 338 183	106 135 617
Investeringer			
Markedsbaserte aksjer	7	0	92 880
Sum investeringer		0	92 880
Bankinnskudd, kontanter o.l.	8, 9	3 359 105	2 111 767
Sum omløpsmidler		429 976 979	209 907 073
Sum eiendeler		510 675 517	312 836 191



Seafood Farmers of Norway AS Årsregnskap 2020

Balanse per 31. desember	Note	2020	2019
Egenkapital og gjeld			
Innskutt egenkapital			
Aksjekapital	5, 6	127 500 000	97 500 000
Innskutt annen egenkapital	5	499 418	22 433 000
Overkurs	5	0	4 067 297
Sum innskutt egenkapital		127 999 418	124 000 297
Opptjent egenkapital			
Udekket tap	5	0	-78 246 172
Sum opptjent egenkapital		0	-78 246 172
Sum egenkapital		127 999 418	45 754 125
Gjeld			
Avsetning for forpliktelser			
Annen langsiktig gjeld			
Gjeld til kredittinstitusjoner	9, 13	14 864 707	3 781 340
Øvrig langsiktig gjeld	16	0	73 554 522
Sum annen langsiktig gjeld		14 864 707	77 335 862
Kortsiktig gjeld			
Gjeld til kredittinstitusjoner	8, 9	206 333 780	48 531 875
Leverandørgjeld	16	126 944 908	136 679 061
Skattetrekk og andre trekk		1 698 404	1 686 352
Utbytte		30 000 000	0
Annen kortsiktig gjeld		2 834 300	2 848 917
Sum kortsiktig gjeld		367 811 392	189 746 204
Sum gjeld		382 676 099	267 082 066
Sum egenkapital og gjeld		510 675 517	312 836 191

Ålesund, 11.06.2021

Kåre Johan Holte
styreleder

Roger Hofseth
styremedlem

Ola Holen
styremedlem

Tor Helge Aarseth
daglig leder



Seafood Farmers of Norway AS Årsregnskap 2020

Kontantstrømoppstilling - indirekte

	Note	2020	2019
Kontantstrømmer fra operasjonelle aktiviteter			
Resultat før skattekostnad		86 121 250	13 422 138
+/- Tap/gevinst ved salg av anleggsmidler	7	-66 625 838	0
+ Ordinære avskrivninger	13	9 084 228	8 388 463
+/- Endring i varelager	2	2 287 118	84 967 095
+/- Endring i kundefordringer	11	-119 993 736	37 990 069
+/- Endring i leverandørgjeld		-9 734 153	13 721 338
+/- Endring i andre tidsavgrensingsposter	16	-3 817 559	74 741 534
= Netto kontantstrøm fra operasjonelle aktiviteter		-102 678 690	233 230 637
Kontantstrømmer fra investeringsaktiviteter			
- Utbetalinger ved kjøp av varige driftsmidler	13	21 404 722	788 250
= Netto kontantstrøm fra investeringsaktiviteter		-21 404 722	-788 250
Kontantstrømmer fra finansieringsaktiviteter			
+ Innbetalinger ved opptak av ny langsiktig gjeld		11 083 367	0
- Utbetalinger ved nedbetaling av langsiktig gjeld		43 554 522	174 415 278
- Utbetalinger ved nedbetaling av kortsiktig gjeld		0	119 198 937
+/- Netto endring i kassekreditt	8	157 801 905	0
= Netto kontantstrøm fra finansieringsaktiviteter		125 330 750	-293 614 215
= Netto endring i kontanter og kontantekvivalenter		1 247 338	-61 171 828
+ Beh. av kont. og kontantekvivalenter ved per. begynnelse		2 111 767	64 470 870
= Beh. av kont. og kontantekvivalenter ved per. slutt		3 359 105	3 299 042



Seafood Farmers of Norway AS
Årsregnskap 2020

Note 1 Salgsinntekter

Per virksomhetsområde	2020		2019	
Fiskeforedling	993 649 001		1 008 480 543	
Per geografisk fordeling:	2020		2019	
Norge	67 650 288	8,4 %	128 628 952	16,1 %
Europa øvrig	77 903 207	9,6 %	141 990 308	17,7 %
USA	358 638 542	44,3 %	310 567 613	38,8 %
Australia og New Zealand	305 610 387	37,7 %	219 836 922	27,4 %
Sum salgsinntekter	809 802 424	100 %	801 023 795	100 %

I tillegg kommer salg til konsernselskaper i Norge med kr 183 846 578 (2019: kr 207 456 748).



Seafood Farmers of Norway AS

Årsregnskap 2020

Note 2 Varer

	31.12.2020	31.12.2019
Råvarer	19 991 706	18 956 756
Ferdigvarer	79 287 985	82 610 053
Sum varer	99 279 691	101 566 809

Selskapets varebeholdning er vurdert til den laveste verdi av anskaffelseskost og virkelig verdi per 31.12.2020.

Note 3 Lønnskostnader, antall ansatte, godtgjørelser, lån til ansatte m.m.

Lønnskostnader	2020	2019
Lønninger	19 044 232	20 351 081
Arbeidsgiveravgift	2 604 090	3 016 660
Pensjonskostnader	749 790	624 504
Andre ytelser og innleid arbeidskraft	42 237 176	33 124 145
Sum	64 635 288	57 116 390
Antall årsverk	37	38
Antall årsverk innleid arbeidskraft	47	55
Sum årsverk	84	93

Ytelser til ledende personer	Daglig leder	Styret
Lønn	1 074 443	25 000
Pensjonsutgifter	21 378	
Annen godtgjørelse	193 452	
Sum	1 289 273	25 000

Styreleder har mottatt kr 25 000 i styrehonorar.

Selskapet har per 31.12.20 en fordring på daglig leder med kr 81 478.

Det er ikke ytet ytterligere lån eller stilt sikkerhet til fordel for daglig leder, styret eller aksjeeiere.

Pensjonsforpliktelser

Selskapet er pliktig til å ha tjenestepensjonsordning etter lov om obligatorisk tjenestepensjon. Selskapet har opprettet pensjonsordning som tilfredsstiller kravene i loven. Pensjonspremien føres som pensjonskostnad og bokføres sammen med lønnskostnader.

Revisor

Kostnadsført revisjonshonorar for 2020 utgjør kr 192 398 eks. mva., og fordeler seg som følger:

Lovpålagt revisjon	152 644
Skatterådgivning og bistand	39 754
Totalt	192 398

**Seafood Farmers of Norway AS**
Årsregnskap 2020**Note 4 Husleie og operasjonelle leieavtaler**

Selskapet holder til i leide lokaler. Kostnadsført husleie er:

	2020	2019
Husleiekostnad	5 587 118	5 579 909
Herav viderefakturert husleie	3 041 260	2 994 030
Netto husleiekostnad	2 545 858	2 585 879

I tillegg til balanseførte leieavtaler som er beskrevet i noten for driftsmidler, så har selskapet operasjonelle leieavtaler som kostnadsføres løpende.

	2020	2019
Kostnadsførte operasjonelle leieavtaler	1 418 578	1 485 893

Note 5 Egenkapital

	Aksjekapital	Innskutt annen EK	Overkurs	Annen EK/ udekket tap (-)	Sum
Egenkapital 01.01.2020	97 500 000	22 433 000	4 067 297	-78 246 172	45 754 125
Kapitalforhøyelse	30 000 000				30 000 000
Årets resultat				82 245 294	82 245 294
Avsatt utbytte				-30 000 000	-30 000 000
Dekning av udekket tap		-21 933 582	-4 067 297	26 000 879	0
Egenkapital pr 31.12.2020	127 500 000	499 418	0	0	127 999 418

I 2020 er aksjekapitalen økt med NOK 30 000 000 ved gjeldskonvertering.

Note 6 Aksjonærer

Aksjekapitalen i Seafood Farmers of Norway AS pr. 31.12.2020 består av:

	Antall	Pålydende	Bokført
Ordinære aksjer	127 500	1 000,00	127 500 000

Eierstruktur

Per 31.12.20 har selskapet en aksjonær, Hofseth International AS, som eier alle aksjene i selskapet. Seafood Farmers of Norway AS konsolideres inn i konsernregnskapet til morselskapet Hofseth International AS. Konsernregnskapet er tilgjengelig ved henvendelse til morselskapet med forretningsadresse Syvde.

Daglig leder kontrollerer 0,88 % og styremedlemmer kontrollerer samlet 57,25 % av morskapet Hofseth International AS.



Seafood Farmers of Norway AS Årsregnskap 2020

Note 7 Aksjer og andeler i andre selskap mm

Selskapet solgte i 2020 alle sine aksjer i Hofseth Biocare ASA til morselskapet. Salgsvederlaget var til markedsmessige vilkår og medførte en regnskapsmessig gevinst på kr 66 614 156.

Selskapet eier følgende aksjer per 31.12.2020:

Selskap:	Anskaffelseskost	Eierandel	Bokført verdi 31.12.2020
Gjøvsund Utvikling AS	70 000	5,47	70 000
Fiskerinæringens innkj. (FIAS)	10 000		10 000
Sum	80 000		80 000

Note 8 Bankinnskudd

I posten bankinnskudd inngår:	31.12.2020	31.12.2019
Bundet til dekning av skattetrekk	911 600	834 996

Selskapet er del av konsernkontoavtale etablert i 2020. I ordningen inngår morselskapet Hofseth International, Hofseth AS, Hofseth Aalesund AS og Seafood Farmers of Norway AS.

Selskapets innskudd og opptrekk på konsernkonto er rapportert som følger:

Selskapets innskudd/trekk på konsernkonto:	31.12.2020
Bankinnskudd	2 447 505
Kortsiktig gjeld til kredittinstitusjoner	108 761 705

Note 9 Gjeld, pantstillelser og garantier m.v.

	31.12.2020	31.12.2019
Gjeld som er sikret ved pant o.l.		
Langsiktig gjeld til kredittinstitusjoner (finansiell leasing)	14 864 707	3 781 340
Kortsiktig gjeld til kredittinstitusjoner (factoring)	206 333 780	46 031 875
Sum	221 198 487	49 813 215

Balanseført verdi av eiendeler pantsatt for egen gjeld

Varer	99 279 691	101 566 809
Fordringer	327 338 183	106 135 617
Varige driftsmidler	66 970 992	54 650 498
Sum	493 588 866	262 352 924

Forfall langsiktige fordringer og gjeld:

Forfallstidspunkt fra 31.12.2020	Langsiktige fordringer	Langsiktig gjeld
Innen ett år	0	2 624 615
Mellom 2 til 5 år	0	10 076 352
Over 5 år	0	2 163 740
Sum	0	14 864 707



Seafood Farmers of Norway AS
Årsregnskap 2020

Note 10 Finansiell markedsrisiko

Valutarisiko

Selskapet er eksponert for valutakursendringer ved at det foretas salg i valuta, hovedsakelig knyttet til SEK, EUR og USD. For å redusere valutarisikoen benyttes valutaterminkontrakter. Valutasikringen gjøres for konsernet samlet i morselskapet, og den samlede verdien på valutaterminkontraktene per 31.12.20 er positiv med 13,3 mill. kroner (2019: negativ med 18,5 mill. kroner). Ingen av terminkontraktene løper over 1 år etter balansedagen.

Råvarepriserisiko

For å redusere risiko for svingninger i råvarepriser inngås langsiktige salgsvtaler og avtaler om råvareinnkjøp.

Note 11 Kundefordringer

	2020	2019
Kundefordringer til pålydende	219 869 837	99 876 101
Avsetning til tap	0	0
Balansført verdi av kundefordringer 31.12	219 869 837	99 876 101
Endring i avsetning til tap	0	0
Realiserte tap	0	37 424
Sum resultatførte tap på krav	0	37 424

Note 12 Finansposter

Annen finansinntekt	2020	2019
Valutagevinst, Agio	11 839 324	19 686 097
Påløpt agio gevinst	932 719	498 881
Andre finansinntekter	61 955	55 405
Sum	12 833 998	20 240 383
Annen finanskostnad	2020	2019
Omkostninger/provisjon/renter factoring	363 605	809 631
Valutatap, Disagio	13 705 260	23 907 260
Andre finanskostnader	0	0
Sum	14 068 865	24 716 891



Seafood Farmers of Norway AS Årsregnskap 2020

Note 13 Anleggsmidler

	Maskiner og anlegg	Driftsløsøre	Leasede maskiner	Sum
Anskaffelseskost pr. 01.01.20	77 502 621	952 198	15 245 020	93 699 838
+ Tilgang kjøpte driftsmidler	3 873 959	56 875	17 473 887	21 404 721
= Anskaffelseskost 31.12.20	81 376 580	1 009 073	32 718 907	115 104 559
Av- og nedskrivninger pr. 01.01.20	33 475 162	803 883	4 770 297	39 049 342
+ Årets ordinære avskrivninger	6 149 424	72 960	2 861 841	9 084 225
= Av- og nedskrivninger pr. 31.12.20	39 624 586	876 843	7 632 137	48 133 567
Bokført verdi 01.01.20	44 027 459	148 315	10 474 723	54 650 496
+ Tilgang i året	3 873 959	56 875	17 473 887	21 404 721
- Årets avskrivning og nedskrivning	6 149 424	72 960	2 861 841	9 084 225
= Bokført verdi 31.12.20	41 751 993	132 230	25 086 770	66 970 992
Økonomisk levetid	10 år	10 år	10 år	
Avskrivningsplan	Lineær	Lineær	Lineær	

Selskapet har balanseført langsiktige leieavtaler som finansiell leasing. Tilhørende bokført verdi av leasinggjeld per 31.12.2020 er kr 14 864 707 (2019: kr 3 781 340).

Note 14 Hendelser etter balansedagen

Utbruddet av Covid-19 har ført til usikkerhet i markedet. Selskapet produserer i hovedsak frysede produkter til dagligvaremarkedet. Etter utbruddet av Covid-19 har volumet i dette segmentet økt. Segmentene storhusholdning og ferske produkter som fraktes med fly har hatt en betydelig nedgang. Totalt sett så har dette påvirket driften positivt, men det er fortsatt knyttet usikkerhet til hvordan pandemien utvikler seg videre og hvilke effekter det vil ha i markedet fremover.



Seafood Farmers of Norway AS Årsregnskap 2020

Note 15 Skatt

Årets skattekostnad	2020	2019
Resultatført skatt på ordinært resultat:		
Betalbar skatt	0	0
Endring i utsatt skattefordel	3 875 956	2 966 629
Skattekostnad ordinært resultat	3 875 956	2 966 629

Skattepliktig inntekt:		
Ordinært resultat før skatt	86 121 250	13 422 138
Permanente forskjeller	-68 508 155	62 538
Endring i midlertidige forskjeller	-1 104 937	-1 276 526
Anvendelse av fremførbart underskudd	-16 508 158	-12 208 151
Skattepliktig inntekt	0	0

Betalbar skatt i balansen:		
Betalbar skatt på årets resultat	0	0
Sum betalbar skatt i balansen	0	0

Beregning av effektiv skattesats		
Resultat før skatt	86 121 250	13 422 138
Beregnet skatt av resultat før skatt	18 946 675	2 952 870
Skatteeffekt av permanente forskjeller	-15 071 794	13 758
Sum	3 874 881	2 966 629
Effektiv skattesats	4,5 %	22,1 %

Skatteeffekten av midlertidige forskjeller og underskudd til fremføring som har gitt opphav til utsatt skatt og utsatte skattefordeler, spesifisert på typer av midlertidige forskjeller

	2020	2019	Endring
Varige driftsmidler	17 630 794	17 767 770	136 976
Varebeholdning	0	-658 080	-658 080
Balanseførte leieavtaler	10 222 062	6 693 384	-3 528 679
Gevinst – og tapskonto	170 355	212 944	42 589
Pensjonspremie/- forpliktelse	-700 885	-700 885	0
Andre forskjeller	-2 995 357	-93 100	2 902 257
Sum	24 326 969	23 222 033	-1 104 937
Akkumulert fremførbart underskudd	-84 386 644	-100 894 802	-16 508 158
Avskåret rentefradrag	-1 979 515	-1 979 515	0
Grunnlag for utsatt skattefordel	-62 039 189	-79 652 284	-17 613 095
Utsatt skattefordel (22 %)	-13 648 622	-17 523 502	-3 874 881

Selskapet har i 2020 pågående SkatteFUNN prosjekt. Andel av prosjektkostnader som dekkes gjennom SkatteFUNN (19%) er ført som en reduksjon av lønnskostnader med kr 1 287 439 og andre driftskostnader med kr 634 915.

**Seafood Farmers of Norway AS**
Årsregnskap 2020**Note 16 Mellomværende med selskap i samme konsern m.v.**

	Langsiktige fordringer		Kortsiktige fordringer	
	31.12.2020	31.12.2019	31.12.2020	31.12.2019
Foretak i samme konsern	0	0	97 785 442	48 986 489
Andre nærstående	0	0	148 081 934	12 649 599
Sum	0	0	245 867 376	61 636 088

	Langsiktig gjeld		Kortsiktig gjeld	
	31.12.2020	31.12.2019	31.12.2020	31.12.2019
Foretak i samme konsern	0	73 554 522	54 670 042	7 085 372
Andre nærstående	0	0	508 903	50 792 760
Sum	0	73 554 522	55 178 945	57 878 132

I tillegg kommer avsatt utbytte for 2020 med kr 30 000 000 bokført som kortsiktig gjeld.

Følgende selskaper inngår i henholdsvis samme konsern og som øvrige nærstående:

Konsern:	Øvrige nærstående:
Hofseth International AS (mor)	Hofseth Sales
Hofseth AS	Hofseth Europe Gmbh (Tyskland)
Hofseth Aalesund AS	Syvde Eiendom AS
Seafood Farmers of Norway AS	RH Industri AS
Hofseth Logistics AS	Hofseth Biocare ASA
HIYR AS	
Hofseth Aqua AS	
Aspøy AS	
Hofseth Vardø AS	
Hofseth LLC (USA)	
Hofseth Asia Pte Ltd (Singapore)	

Note 17 Transaksjoner med nærstående parter

	Konsern	Øvrige nærstående
Inntekter		
Salg av varer og tjenester	303 202 937	254 899 980
Viderefakturerte kostnader og leasing	142 434	0
Inntekt management fee	0	0
Renteinntekter	918 426	100 730
Sum	304 263 797	255 000 710
Kostnader		
Kjøp av varer og tjenester	293 603 839	676 262
Innleid personell, leie og andre driftskostnader	12 161 497	8 463 635
Kostnad management fee	7 784 000	0
Rentekostnader	666 304	457 992
Sum	314 215 640	9 597 889



RSM Norge AS

Til generalforsamlingen i Seafood Farmers of Norway AS

Frolandsveien 6, 4847 Arendal
Org.nr: 982 316 588 MVA

T +47 38 07 07 00
F +47 23 11 42 01

www.rsmnorge.no

Uavhengig revisors beretning

Uttalelse om revisjonen av årsregnskapet

Konklusjon

Vi har revidert Seafood Farmers of Norway AS' årsregnskap som viser et overskudd på kr 82 245 294. Årsregnskapet består av balanse per 31. desember 2020, resultatregnskap og kontantstrømpoppstilling for regnskapsåret avsluttet per denne datoen og noter til årsregnskapet, herunder et sammendrag av viktige regnskapsprinsipper.

Etter vår mening er det medfølgende årsregnskapet avgitt i samsvar med lov og forskrifter og gir et rettviseende bilde av selskapets finansielle stilling per 31. desember 2020, og av dets resultater og kontantstrømmer for regnskapsåret avsluttet per denne datoen i samsvar med regnskapslovens regler og god regnskapsskikk i Norge.

Grunnlag for konklusjonen

Vi har gjennomført revisjonen i samsvar med lov, forskrift og god revisjonsskikk i Norge, herunder de internasjonale revisjonsstandardene International Standards on Auditing (ISA-ene). Våre oppgaver og plikter i henhold til disse standardene er beskrevet i Revisors oppgaver og plikter ved revisjon av årsregnskapet. Vi er uavhengige av selskapet slik det kreves i lov og forskrift, og har overholdt våre øvrige etiske forpliktelser i samsvar med disse kravene. Etter vår oppfatning er innhentet revisjonsbevis tilstrekkelig og hensiktsmessig som grunnlag for vår konklusjon.

Øvrig informasjon

Ledelsen er ansvarlig for øvrig informasjon. Øvrig informasjon omfatter informasjon i årsrapporten bortsett fra årsregnskapet og den tilhørende revisjonsberetningen.

Vår uttalelse om revisjonen av årsregnskapet dekker ikke øvrig informasjon, og vi attesterer ikke den øvrige informasjonen.

I forbindelse med revisjonen av årsregnskapet er det vår oppgave å lese øvrig informasjon med det formål å vurdere hvorvidt det foreligger vesentlig inkonsistens mellom øvrig informasjon og årsregnskapet, kunnskap vi har opparbeidet oss under revisjonen, eller hvorvidt den tilsynelatende inneholder vesentlig feilinformasjon.

Dersom vi konkluderer med at den øvrige informasjonen inneholder vesentlig feilinformasjon er vi pålagt å rapportere det. Vi har ingenting å rapportere i så henseende.

Styrets og daglig leders ansvar for årsregnskapet

Styret og daglig leder (ledelsen) er ansvarlig for å utarbeide årsregnskapet i samsvar med lov og forskrifter, herunder for at det gir et rettviseende bilde i samsvar med regnskapslovens regler og god regnskapsskikk i Norge. Ledelsen er også ansvarlig for slik internkontroll som den finner nødvendig for å kunne utarbeide et årsregnskap som ikke inneholder vesentlig feilinformasjon, verken som følge av misligheter eller utilsiktede feil.

Ved utarbeidelsen av årsregnskapet må ledelsen ta standpunkt til selskapets evne til fortsatt drift og opplyse om forhold av betydning for fortsatt drift. Forutsetningen om fortsatt drift skal legges til grunn for årsregnskapet så lenge det ikke er sannsynlig at virksomheten vil bli avviklet.

THE POWER OF BEING UNDERSTOOD

AUDIT | TAX | CONSULTING

RSM Norge AS is a member of the RSM network and trades as RSM. RSM is the trading name used by the members of the RSM network. Each member of the RSM network is an independent accounting and consulting firm which practices in its own right. The RSM network is not itself a separate legal entity in any jurisdiction.

RSM Norge AS er medlem av/ is a member of Den norske Revisorforening.

Penneo Dokumentnøkkel: NAAW2-57TV0-ESTEE-TM185-0NEUK-7D2CV



Revisors beretning 2020 for Seafood Farmers of Norway AS

Revisors oppgaver og plikter ved revisjonen av årsregnskapet

Vårt mål med revisjonen er å oppnå betryggende sikkerhet for at årsregnskapet som helhet ikke inneholder vesentlig feilinformasjon, verken som følge av misligheter eller utilsiktede feil, og å avgi en revisjonsberetning som inneholder vår konklusjon. Betryggende sikkerhet er en høy grad av sikkerhet, men ingen garanti for at en revisjon utført i samsvar med lov, forskrift og god revisjonsskikk i Norge, herunder ISA-ene, alltid vil avdekke vesentlig feilinformasjon som eksisterer. Feilinformasjon kan oppstå som følge av misligheter eller utilsiktede feil. Feilinformasjon blir vurdert som vesentlig dersom den enkeltvis eller samlet med rimelighet kan forventes å påvirke økonomiske beslutninger som brukerne foretar basert på årsregnskapet.

For videre beskrivelse av revisors oppgaver og plikter vises det til:

<https://revisorforeningen.no/revisjonsberetninger>

Uttalelse om andre lovmessige krav

Konklusjon om årsberetningen

Basert på vår revisjon av årsregnskapet som beskrevet ovenfor, mener vi at opplysningene i årsberetningen om årsregnskapet og forutsetningen om fortsatt drift er konsistente med årsregnskapet og i samsvar med lov og forskrifter.

Konklusjon om registrering og dokumentasjon

Basert på vår revisjon av årsregnskapet som beskrevet ovenfor, og kontrollhandlinger vi har funnet nødvendig i henhold til internasjonal standard for attestasjonsoppdrag (ISAE) 3000 «Attestasjonsoppdrag som ikke er revisjon eller forenklet revisorkontroll av historisk finansiell informasjon», mener vi at ledelsen har oppfylt sin plikt til å sørge for ordentlig og oversiktlig registrering og dokumentasjon av selskapets regnskapsopplysninger i samsvar med lov og god bokføringsskikk i Norge.

Arendal, 22. juni 2021
RSM Norge AS

Hans Olav Noraberg
Statsautorisert revisor
(elektronisk signert)

Pennso Dokumentnøkkel: NAAW2-57TV0-ESTEE-TM185-0NEUK-7D2CV



PENNEO

Signaturene i dette dokumentet er juridisk bindende. Dokument signert med "Penneo™ - sikker digital signatur".
De signerende parter sin identitet er registrert, og er listet nedenfor.

"Med min signatur bekrefter jeg alle datoer og innholdet i dette dokument."

Hans Olav Noraberg

Statsautorisert revisor

På vegne av: RSM Norge AS

Serienummer: 9578-5999-4-3868552

IP: 62.148.xxx.xxx

2021-06-22 18:40:12Z



Penneo Dokumentnøkkel: NAAW2-57TVO-ESTEE-TM18S-0NEUK-7D2CV

Dokumentet er signert digitalt, med **Penneo.com**. Alle digitale signatur-data i dokumentet er sikret og validert av den datamaskin-utregnede hash-verdien av det opprinnelige dokument. Dokumentet er låst og tids-stemplet med et sertifikat fra en betrodd tredjepart. All kryptografisk bevis er integrert i denne PDF, for fremtidig validering (hvis nødvendig).

Hvordan bekrefter at dette dokumentet er originalen?

Dokumentet er beskyttet av ett Adobe CDS sertifikat. Når du åpner dokumentet i

Adobe Reader, skal du kunne se at dokumentet er sertifisert av **Penneo e-signature service <penneo@penneo.com>**. Dette garanterer at innholdet i dokumentet ikke har blitt endret.

Det er lett å kontrollere de kryptografiske beviser som er lokalisert inne i dokumentet, med Penneo validator - <https://penneo.com/validate>