



ÅRSREGNSKAPET FOR REGNSKAPSÅRET 2016 - GENERELL INFORMASJON

Enheten

Organisasjonsnummer: 996 987 760
Organisasjonsform: Aksjeselskap
Foretaksnavn: FRONT MARINE AS
Forretningsadresse: Strandgata 15
6905 FLORØ

Regnskapsår

Årsregnskapets periode: 01.01.2016 - 31.12.2016

Konsern

Morselskap i konsern: Nei

Regnskapsregler

Regler for små foretak benyttet: Ja
Benyttet ved utarbeidelsen av årsregnskapet til selskapet: Regnskapslovens alminnelige regler

Årsregnskapet fastsatt av kompetent organ

Bekreftet av representant for selskapet: Anne-Karin Havn Vasby
Dato for fastsettelse av årsregnskapet: 29.06.2017

Grunnlag for avgivelse

År 2016: Årsregnskapet er elektronisk innlevert
År 2015: Tall er hentet fra elektronisk innlevert årsregnskap fra 2016

Det er ikke krav til at årsregnskapet m.v. som sendes til Regnskapsregisteret er undertegnet. Kontrollen på at dette er utført ligger hos revisor/enhetens øverste organ. Sikkerheten ivaretas ved at innsender har rolle/rettighet for innsending av årsregnskapet via Altinn, og ved at det bekreftes at årsregnskapet er fastsatt av kompetent organ.

Brønnøysundregistrene, 20.11.2020



Resultatregnskap

Beløp i: NOK	Note	2016	2015
RESULTATREKNESKAP			
Inntekter			
Salgsinntekt	11	615 824 527	523 995 516
Sum inntekter		615 824 527	523 995 516
Kostnader			
Varekostnad		544 010 003	454 940 538
Lønnskostnad	6	6 169 927	5 212 657
Avskrivning på varige driftsmidler og immaterielle eiendeler	2	55 703	85 452
Annen driftskostnad	6	53 383 551	51 179 110
Sum kostnader		603 619 184	511 417 757
Driftsresultat		12 205 343	12 577 760
Finansinntekter og finanskostnader			
Anna renteinntekt		148 690	149 205
Annen finansinntekt		135 717	47 483
Sum finansinntekter		284 407	196 688
Annan rentekostnad		449 453	623 953
Annen finanskostnad		608 402	1 897 160
Sum finanskostnader		1 057 855	2 521 113
Netto finans		-773 448	-2 324 425
Ordinært resultat før skattekostnad		11 431 895	10 253 335
Skattekostnad på ordinært resultat	5	2 882 826	2 821 207
Ordinært resultat etter skattekostnad		8 549 069	7 432 128
Årsresultat		8 549 069	7 432 128
Årsresultat etter minoritetsinteresser		8 549 069	7 432 128
Totalresultat		8 549 069	7 432 128
Overføringer og disponeringar			



Resultatregnskap

Beløp i: NOK	Note	2016	2015
Utbytte	10	7 000 000	
Overføringer til/fra annen egenkapital	10	1 549 069	7 432 128
Sum overføringer og disponeringar		8 549 069	7 432 128



Balanse

Beløp i: NOK	Note	2016	2015
BALANSE - EIGEDELAR			
Anleggsmiddel			
Immaterielle egedelar			
Utsett skattefordel	5	192 078	523 613
Sum immaterielle egedelar		192 078	523 613
Varige driftsmiddel			
Driftsløsøre, inventar, verktøy, kontormaskiner og lignende	2, 8	10 764	66 467
Sum varige driftsmiddel		10 764	66 467
Finansielle anleggsmiddel			
Andre fordringer	3, 6	823 741	926 638
Sum finansielle anleggsmiddel		823 741	926 638
Sum anleggsmiddel		1 026 583	1 516 717
Omløpsmiddel			
Varer			
Sum varer	8	2 113 417	4 088 294
Krav			
Kundefordringer	3, 8, 9	54 192 751	65 606 146
Andre fordringer	3	6 275 029	5 928 006
Sum krav		60 467 779	71 534 152
Bankinnskot, kontantar og liknande			
Bankinnskudd, kontanter og lignende	7	41 500 297	2 508 111
Sum bankinnskot, kontantar og liknande		41 500 297	2 508 111
Sum omløpsmiddel		104 081 493	78 130 557
SUM EIGEDELAR		105 108 076	79 647 274

BALANSE - EIGENKAPITAL OG GJELD



Balanse

Beløp i: NOK	Note	2016	2015
Eigenkapital			
Innskoten egenkapital			
Selskapskapital	4, 10	2 600 000	2 600 000
Sum innskoten egenkapital		2 600 000	2 600 000
Opptent egenkapital			
Annen egenkapital	10	22 404 131	20 855 062
Sum opptent egenkapital		22 404 131	20 855 062
Sum egenkapital	10	25 004 131	23 455 062
Gjeld			
Langsiktig gjeld			
Utsett skatt	5		
Anna langsiktig gjeld			
Gjeld til kredittinstitusjonar	9		
Sum langsiktig gjeld		0	0
Kortsiktig gjeld			
Gjeld til kredittinstitusjoner	3		
Leverandørgjeld		62 991 047	48 289 116
Betalbar skatt	5	2 551 292	2 802 264
Skyldige offentlige avgifter		369 058	381 602
Utbytte	10	7 000 000	
Annen kortsiktig gjeld		7 192 548	4 719 230
Sum kortsiktig gjeld		80 103 945	56 192 212
Sum gjeld		80 103 945	56 192 212
SUM EIGENKAPITAL OG GJELD		105 108 076	79 647 274



Front Marine AS - noter 2016

Note 1 Regnskapsprinsipper

Årsregnskapet er satt opp i samsvar med Regnskapsloven av 1998 og god norsk regnskapsskikk

Inntekter og kostnader.

Inntekter bokføres etter hvert som de opptjenes. Dette innebærer at inntektsføring ved salg av varer og tjenester skjer på leveringstidspunktet. Kostnader føres/periodiseres i samme periode som tilhørende inntekt.

Hovedregel for vurdering og klassifisering av eiendeler og gjeld

Eiendeler bestemt til varig eie eller bruk er klassifisert som anleggsmidler. Andre eiendeler er klassifisert som omløpsmidler. Fordringer som skal tilbakebetales innen ett år er uansett klassifisert som omløpsmidler. Ved klassifisering av gjeld er analoge kriterier lagt til grunn.

Anleggsmidler vurderes til anskaffelseskost, men nedskrives til virkelig verdi når verdifallet forventes ikke å være forbigående. Anleggsmidler med begrenset økonomisk levetid avskrives planmessig. Langsiktig gjeld balanseføres til nominelt beløp på etableringstidspunktet.

Eiendeler som er tilknyttet varekretsløpet er klassifisert som omløpsmidler.

Omløpsmidler vurderes til laveste av anskaffelseskost og virkelig verdi. Kortsiktig gjeld balanseføres til nominelt beløp på etableringstidspunktet.

Varige driftsmidler og immaterielle eiendeler

Varige driftsmidler er i regnskapet oppført til anskaffelseskost etter fradrag for ordinære akkumulerte avskrivninger. Ordinære avskrivninger er basert på kostpris og avskrivningene er fordelt lineært over driftsmidlenes antatte økonomiske levetid. Driftsmidler som er leaset, hvor leasingforholdet kvalifiserer som finansiell leasing, balanseføres og avskrives. Tilhørende leasinggjeld balanseføres dermed også.

Immaterielle eiendeler blir balanseført i den utstrekning kriteriene for balanseføring er oppfylt. Dette innebærer at utgifter knyttet til immaterielle eiendeler er balanseført når det er sannsynlig at de fremtidige økonomiske fordelene knyttet til eiendelene vil tilflyte selskapet.

Fordringer

Kundefordringer og andre fordringer oppføres til pålydende, med fradrag for eventuell tapsavsetning.

Skatter

Skatter kostnadsføres når de påløper, det vil si at skattekostnaden er knyttet til det regnskapsmessige resultat før skatt.

Skattekostnaden består av betalbar skatt (skatt på årets skattepliktige inntekt) og endring i netto utsatt skatt. Skattekostnaden fordeles på ordinært resultat og resultat av ekstraordinære poster, dersom dette er aktuelt. Utsatt skatt er beregnet med 24 % på grunnlag av de midlertidige forskjellene som eksisterer mellom regnskapsmessige og skattemessige verdier, samt eventuelt ligningsmessig underskudd til fremføring ved utgangen av regnskapsåret.

Valuta, valutasikring

Salg og kjøp i fremmed valuta omregnes og bokføres til kursen på transaksjonsdatoen.

Fordringer, pengeposter, gjeld og terminkontrakter i valuta reguleres til kursen på balansedatoen, og effekten av slike reguleringer resultatføres. I den grad terminmarkedet benyttes til å valutakurs sikre forventet kontantstrøm fra inngåtte leveringskontrakter, foretas ikke omregning av terminkontrakter til dagskurs (Sikringsbokføring - jf Regnskapslovens § 4-1, pkt 5)



Front Marine AS - noter 2016

Note 2 Varige driftsmidler

Varige driftsmidler og imm. eiendeler	Driftsløsøre, inventar o.a.	Innredning leigd lok.	Sum varige driftsmidler
Anskaffelseskost pr 01.01	353 719	37 174	390 893
Tilgang kjøpte driftsmidler	0	0	0
Avgang solgte driftsmidler	0	0	0
Anskaffelseskost 31.12	353 719	37 174	390 893
Akkumulerte avskrivninger	342 961	37 169	380 130
Akkumulerte nedskrivninger	0	0	0
Bokført verdi pr. 31.12	10 764	0	10 764
Årets avskrivninger	47 450	8 253	55 703
Årets nedskrivninger	0	0	0
Anslått økonomisk levetid:	3 år	3 år	

Selskapet benytter lineære avskrivninger på grunnlag av anslått økonomisk levetid.

Note 3 Fordringer og gjeld

Selskapet har ikke gjeld som har forfall senere enn 5 år etter 31.12.16. Av selskapets langsiktige fordringer forfaller kr. 233 544 etter 31.12.2021.

Note 4 Aksjekapital og aksjonærinformasjon

Aksjekapitalen består av én aksjeklasse. Det er utstedt 2.600 aksjer hver pålydende kr 1.000.

Oversikt over aksjonærene pr 31.12.16:

	Antall aksjer	Eierandel	Stemme- andel
Maramjen AS	820	31,54 %	31,54 %
Bluewater AS	820	31,54 %	31,54 %
JFN AS	440	16,92 %	16,92 %
Rolf Haugarvoll AS	260	10,00 %	10,00 %
Haliaeetus Holding Ltd	195	7,50 %	7,50 %
Marte Øritsland	65	2,50 %	2,50 %
Sum	2 600	100 %	100 %



Front Marine AS - noter 2016

Aksjer eid av daglig leder og styret:

	Navn	Eier aksjer gjennom selskap		Antall aksjer
Daglig leder og styremedlem	Jonny Sæterbø	Maramjen AS	1)	820
Styremedlem	Hogne Ottesen	Bluewater AS	3)	820
Styremedlem	Erlend Haugarvoll	Rolf Haugarvoll AS	2)	260
Sum				1 900

1) Jonny Sæterbø eier 50 % av aksjene i Maramjen AS

2) Erlend Haugarvoll eier 40% av aksjene i Rolf Haugarvoll AS

3) Hogne Ottesen eier alle aksjene i Bluewater AS.

Note 5 Skatt

Oversikt over midlertidige forskjeller som det beregnes utsatt skatt på grunnlag av:

	31.12.2016	31.12.2015
Fordringer	194 219	-52 964
Anleggsmidler	-29 322	941
Andre midlertidige forskjeller	-965 225	-2 042 428
Grunnlag for utsatt skatt	-800 328	-2 094 451
Balanseført utsatt skatt (hhv 24 % og 25%)	-192 078	-523 613

Årets skatter

Årets skattekostnad og skattegrunnlag framkommer nedenfor:

Beregning av årets skattegrunnlag:	2016	2015
Resultat før skatt	11 431 895	10 253 335
Permanente forskjeller	67 396	40 437
Endring i midlertidige forskjeller	-1 294 128	84 983
Årets skattepliktige resultat	10 205 163	10 378 754

Årets skattekostnad fordeler seg på:

Betalbar skatt (25% av årets skattegrunnlag)	2 551 292	2 802 264
Endring utsatt skatt	331 535	18 943
Sum	2 882 826	2 821 207



Front Marine AS - noter 2016

Note 6 Lønnskostnader, antall ansatte, godtgjørelser, lån til ansatte mm.

Lønnskostnader	2016	2015
Lønn, feriepenger m.m.	5 120 007	4 235 526
Arbeidsgiveravgift	692 738	640 678
Pensjonskostnader	226 613	226 827
Personalforsikringer	61 463	65 231
Andre ytelser	69 106	44 395
Sum	6 169 927	5 212 657

Selskapet har i regnskapsåret sysselsatt 5 årsverk.

Ytelser til ledende personer	Adm.dir
Lønn og honorar	1 325 976
Annen godtgjørelse	24 941

Det er utbetalt kr. 25 000 i styrehonorar til styrets leder. Daglig leder og styreleder har ikke avtaler om bonus, etterlønn, opsjoner e.l.

Det er ikke ytet lån til eller stilt sikkerhet overfor daglig leder eller medlemmer av styret.

Det er ytet lån til Yi Guan som nå skylder kr. 733 543. Rentesats er tilsvarende normrenten og det er stilt sikkerhet for lånet.

Yi Guan eier alle aksjene i selskapet Haliaeetus Holding som har en eierandel på 7,5 % i Front Marine AS.

Tjenestepensjon:

Selskapet har etablert obligatorisk pensjonssparing for ansatte i samsvar med gjeldende regelverk.

Revisor

Honorar til revisor er kostnadsført med NOK 76 000 ekskl. mva.

Note 7 Bankinnskudd

Selskapet har deponert NOK 192 549 på særskilt konto som sikkerhet for uoppgjort skattetrekk.

Note 8 Lån og pantstillelser

Oversikt over selskapets pantsikrede eiendeler:

	2016	2015
Driftskreditt	0	0
Bokført verdi på pantsatte eiendeler:		
Fordringer	54 192 750	65 606 146
Beholdninger	2 113 417	4 088 294
Anleggsmidler	10 764	66 467
Sum	56 316 931	69 760 907

Front Marine AS har ikke garantiforpliktelser overfor andre selskaper eller personer.

Selskapet er innvilget en driftskreditt med limit på MNOK 35. Pr 31.12.2016 er kreditten ikke benyttet.



Front Marine AS - noter 2016

Note 9 Valuta, finansielle instrument og eksponering

Selskapet har det vesentligste av sin inntektsstrøm i fremmed valuta, hovedsakelig USD. En foretar normalt sikring av valutarisiko ved bruk av terminmarkedet, eller opptak av lån i valuta. Valutaposter omregnes til dagskurs ved utgangen av regnskapsåret, og gevinst og tap resultatføres (med unntak av de tilfeller der en benytter reglene om sikringsbokføring, jf note 1).

Selskapets valutaposisjoner ved utgangen av 2016 kan sammenstilles slik ('000)

	Gjeld og terminkontr	Innskudd og fordringer	Netto eksponering
EUR	(555)	545	(10)
USD	(3 427)	3 404	(23)
GBP	(16)		(16)
SEK	-	-	-
JPY	(76)	-	(76)
CAD	(685)	692	7

Note 10 Endring i egenkapital

Årets endring i egenkapital	Aksjekapital	Annen egenkapital	Sum
Egenkapital 01.01.	2 600 000	20 855 062	23 455 062
Årsresultat		8 549 069	8 549 069
Utbytte		-7 000 000	-7 000 000
Egenkapital pr. 31.12.	2 600 000	22 404 131	25 004 131

Note 11 Driftsinntekter - geografisk fordeling

	2 016	2 015
Norge	134 822 670	107 541 822
Europa	95 927 557	138 019 478
Andre land	385 074 300	278 434 216
Sum driftsinntekter	615 824 527	523 995 516



Front Marine AS - kontantstrømoppstilling 2016

	2016	2015
Kontantstrøm fra driften		
Resultat før skattekostnader	11 431 895	10 253 335
Betalte skatter	-2 802 264	-3 684 480
Av- og nedskrivninger	55 703	85 452
Endring varelager	1 974 877	3 707 706
Endring i kundefordringer	11 413 395	6 383 649
Endring i leverandørgjeld	14 701 931	1 428 382
Endringer i andre tidsavgrensninger	2 216 650	-8 393
Netto kontantstrøm fra driften	38 992 187	18 165 651
Kontantstrømmer fra finansielle aktiviteter		
Inn-/utbetaling ved endring av driftskreditt	-	-14 818 535
Betalt utbytte	-	-1 000 000
Netto kontantstrøm fra finansielle aktiviteter	-	-15 818 535
Netto endring i kontanter og kontantekvivalenter	38 992 187	2 347 116
Beholdning av kontanter og kontantekvivalenter ved periodens begynnelse	2 508 110	160 994
Kontanter og kontantekvivalenter ved periodens slutt	41 500 297	2 508 110



Til generalforsamlingen i
Front Marine AS

UAVHENGIG REVISORS BERETNING

Uttalelse om revisjonen av årsregnskapet

Konklusjon

Vi har revidert Front Marine AS' årsregnskap som viser et overskudd på kr 8 549 069. Årsregnskapet består av balanse per 31. desember 2016, resultatregnskap og kontantstrømoppstilling for regnskapsåret avsluttet per denne datoen og noter til årsregnskapet, herunder et sammendrag av viktige regnskapsprinsipper.

Etter vår mening er det medfølgende årsregnskapet avgitt i samsvar med lov og forskrifter og gir et rettviseende bilde av selskapets finansielle stilling per 31. desember 2016, og av dets resultater for regnskapsåret avsluttet per denne datoen i samsvar med regnskapslovens regler og god regnskapsskikk i Norge.

Grunnlag for konklusjonen

Vi har gjennomført revisjonen i samsvar med lov, forskrift og god revisjonsskikk i Norge, herunder de internasjonale revisjonsstandardene (ISA-ene). Våre oppgaver og plikter i henhold til disse standardene er beskrevet i Revisors oppgaver og plikter ved revisjon av årsregnskapet. Vi er uavhengige av selskapet slik det kreves i lov og forskrift, og har overholdt våre øvrige etiske forpliktelser i samsvar med disse kravene. Etter vår oppfatning er innhentet revisjonsbevis tilstrekkelig og hensiktsmessig som grunnlag for vår konklusjon.

Øvrig informasjon

Ledelsen er ansvarlig for øvrig informasjon. Øvrig informasjon består av årsberetningen, men inkluderer ikke årsregnskapet og revisjonsberetningen.

Vår uttalelse om revisjonen av årsregnskapet dekker ikke øvrig informasjon, og vi attesterer ikke den øvrige informasjonen.

I forbindelse med revisjonen av årsregnskapet er det vår oppgave å lese øvrig informasjon med det formål å vurdere hvorvidt det foreligger vesentlig inkonsistens mellom øvrig informasjon og årsregnskapet, kunnskap vi har opparbeidet oss under revisjonen, eller hvorvidt den tilsynelatende inneholder vesentlig feilinformasjon. Dersom vi hadde konkludert med at den øvrige informasjonen inneholder vesentlig feilinformasjon er vi pålagt å rapportere det. Vi har ingenting å rapportere i så henseende.

Styrets og daglig leders ansvar for årsregnskapet

Styret og daglig leder (ledelsen) er ansvarlig for å utarbeide årsregnskapet i samsvar med lov og forskrifter, herunder for at det gir et rettviseende bilde i samsvar med regnskapslovens regler og god regnskapsskikk i Norge. Ledelsen er også ansvarlig for slik intern kontroll som den finner nødvendig for å kunne utarbeide et årsregnskap som ikke inneholder vesentlig feilinformasjon, verken som følge av misligheter eller utilsiktede feil.



Til Generalforsamlingen i
Front Marine AS
Side 2

Ved utarbeidelsen av årsregnskapet må ledelsen ta standpunkt til selskapets evne til fortsatt drift og opplyse om forhold av betydning for fortsatt drift. Forutsetningen om fortsatt drift skal legges til grunn for årsregnskapet så lenge det ikke er sannsynlig at virksomheten vil bli avvirket.

Revisors oppgaver og plikter ved revisjonen av årsregnskapet

Vårt mål er å oppnå betryggende sikkerhet for at årsregnskapet som helhet ikke inneholder vesentlig feilinformasjon, verken som følge av misligheter eller utilsiktede feil, og å avgi en revisjonsberetning som inneholder vår konklusjon. Betyggende sikkerhet er en høy grad av sikkerhet, men ingen garanti for at en revisjon utført i samsvar med lov, forskrift og god revisjonsskikk i Norge, herunder ISA-ene, alltid vil avdekke vesentlig feilinformasjon som eksisterer. Feilinformasjon kan oppstå som følge av misligheter eller utilsiktede feil. Feilinformasjon blir vurdert som vesentlig dersom den enkeltvis eller samlet med rimelighet kan forventes å påvirke økonomiske beslutninger som brukerne foretar basert på årsregnskapet.

Det henvises til <https://revisorforeningen.no/revisjonsberetninger> som inneholder en beskrivelse av revisors oppgaver og plikter.

Uttalelse om øvrige lovmessige krav

Konklusjon om årsberetningen


Basert på vår revisjon av årsregnskapet som beskrevet ovenfor, mener vi at opplysningene i årsberetningen om årsregnskapet og forutsetningen om fortsatt drift og forslaget til anvendelse av overskuddet er konsistente med årsregnskapet og i samsvar med lov og forskrifter.

Konklusjon om registrering og dokumentasjon

Basert på vår revisjon av årsregnskapet som beskrevet ovenfor, og kontrollhandlinger vi har funnet nødvendig i henhold til internasjonal standard for attestasjonsoppdrag (ISAE) 3000 «Attestasjonsoppdrag som ikke er revisjon eller forenklet revisorkontroll av historisk finansiell informasjon», mener vi at ledelsen har oppfylt sin plikt til å sørge for ordentlig og oversiktlig registrering og dokumentasjon av selskapets regnskapsopplysninger i samsvar med lov og god bokføringsskikk i Norge.

Bergen, 29. juni 2017

REVISOR-PARTNER AS



Lars-Olav Skålnes
Statsautorisert revisor



Front Marine AS

ÅRSBERETNING FOR 2016

1. Aktivitet

Selskapets virksomhet er lokalisert i Bergen kommune. Aktiviteten består i handel med oppdrettsfisk, hovedsakelig atlantisk laks som kjøpes i Norge og eksporteres til europeiske og asiatiske markeder.

2. Fortsatt drift

Forutsetning om fortsatt drift er lagt til grunn for årsregnskapet, og det er styrets vurdering at vilkårene for dette er til stede.

Front Marine AS har engasjerte og kompetente medarbeidere, og selskapet har siden oppstarten hatt en positiv utvikling i både topp- og bunnlinje. En har opparbeidet seg et godt omdømme og tillit både blant norske leverandører og viktige utenlandske kunder. Selskapet har tilgang på kredittfasiliteter som gir operasjonell handlefrihet.

3. Arbeidsmiljø

Selskapets arbeidsmiljø anses som godt, og det har ikke vært sykefravær regnskapsåret. Bedriften har 5 ansatte, hvorav en kvinne.

Ledelsen i Front Marine AS er bevisst på at et godt arbeidsmiljø i kombinasjon med ansattes kompetanse, innsatsvilje og ansvarsfølelse er avgjørende for løpende måloppnåelse og utvikling av virksomheten.

4. Ytre miljø

Selskapets aktivitet vil ikke kunne påføre det ytre miljøet skade.

5. Likestilling

Front Marine AS praktiserer likebehandling av kvinner og menn ved ansettelse og i relasjon til avlønning.

Forskjellsbehandling vil heller ikke forekomme på basis av etnisitet eller religion.

6. Utvikling, risikoforhold og enkeltposter i regnskapet.

Selskapet oppnådde en omsetning på MNOK 615,8 som representerer en økning på ca. 17,5 % fra 2015. Omsatt kvantum har imidlertid gått ned med ca 20% fra 2015 til 2016. Markedet har periodevis vært veldig volatil i 2016, og selskapet har enkelte uker bevisst valgt å redusere kvantumet for ikke å løpe uforsvarlig risiko.

Driftsresultatet utgjør MNOK 12,2, og resultatet før skattekostnader MNOK 11,4 – mot tilsvarende MNOK 12,6 og MNOK 10,3 i 2015.



Den prosentvise egenkapitalen er pr. utgangen av regnskapsåret 25% (29% ved forrige årsskifte).

Selskapets likviditet – målt i arbeidskapital – utgjør MNOK 26,9 (MNOK 21,9 pr 31.12.15).

Front Marine AS' virksomhet er eksponert for risiko knyttet til m.a.

- kredittgivning til kunder
- endringer i valutakurser
- uforutsette markedshindringer
- tilgang på råstoff og
- tilgang til driftsfinansiering.


Selskapet tilstreber å minimere kredittrisiko ved forsikring av utestående krav og aktiv debitorstyring. Valutarisiko nøytraliseres ved kurssikring av fordringer og gjeld i fremmed valuta. For å hindre at bedriften får betalingsproblemer, styres handelsaktiviteten løpende i forhold til prognoser for utvikling i likviditet.


Styret forventer at markedet for oppdrettsfisk også inneværende år blir preget av at det ikke blir vekst i tilbudet på globalt nivå, og følgelig høye priser i alle markeder. Det forholdet at den norske lakseproduksjonen ikke vokser, vil trolig bidra til skjerpet konkurranse mellom frittstående eksportører og marginpress. Front Marine AS er imidlertid godt posisjonert til å møte slike utfordringer ettersom selskapet har lave driftskostnader og evne til omstilling.

7. Resultatdisponering

Styret foreslår at årets overskudd, NOK 8.549.069, disponeres ved avsetning til utbytte med NOK 7.000.000 og til annen egenkapital med NOK 1.549.069.

Bergen, 29-6-2017.


Johan Risgen
Styrets leder


Johnny Sæterbø
Styremedlem


Hogne Ottesen
Styremedlem