



ÅRSREGNSKAPET FOR REGNSKAPSÅRET 2021 - GENERELL INFORMASJON

Enheten

Organisasjonsnummer: 977 518 873
Organisasjonsform: Aksjeselskap
Foretaksnavn: BLINDHEIM MASKIN & TRANSPORT AS
Forretningsadresse: Tverrvegen 38C
6020 ÅLESUND

Regnskapsår

Årsregnskapets periode: 01.01.2021 - 31.12.2021

Konsern

Morselskap i konsern: Nei

Regnskapsregler

Regler for små foretak benyttet: Ja
Benyttet ved utarbeidelsen av årsregnskapet til selskapet: Regnskapslovens alminnelige regler

Årsregnskapet fastsatt av kompetent organ

Bekreftet av representant for selskapet: Jan Aage Blindheim
Dato for fastsettelse av årsregnskapet: 07.02.2022

Grunnlag for avgivelse

År 2021: Årsregnskapet er elektronisk innlevert
År 2020: Tall er hentet fra elektronisk innlevert årsregnskap fra 2021

Det er ikke krav til at årsregnskapet m.v. som sendes til Regnskapsregisteret er undertegnet. Kontrollen på at dette er utført ligger hos revisor/enhetens øverste organ. Sikkerheten ivaretas ved at innsender har rolle/rettighet for innsending av årsregnskapet via Altinn, og ved at det bekreftes at årsregnskapet er fastsatt av kompetent organ.

Brønnøysundregistrene, 01.03.2023



Resultatregnskap

Beløp i: NOK	Note	2021	2020
RESULTATREGNSKAP			
Inntekter			
Salgsinntekt		84 024 242	112 468 945
Annen driftsinntekt		683 973	487 218
Sum inntekter		84 708 215	112 956 163
Kostnader			
Endring i beholdning av varer under tilvirkning og ferdig tilvirkede varer		23 268 735	56 530 601
Varekostnad		13 674 164	24 689 585
Lønnskostnad	4	20 357 060	21 304 016
Avskrivning på varige driftsmidler og immaterielle eiendeler	5	688 707	1 238 265
Annen driftskostnad		22 359 118	26 490 211
Sum kostnader		80 347 784	130 252 678
Driftsresultat		4 360 431	-17 296 515
Finansinntekter og finanskostnader			
Annen renteinntekt		-2 447	29 838
Sum finansinntekter		-2 447	29 838
Annen rentekostnad		772 082	703 186
Sum finanskostnader		772 082	703 186
Netto finans		-774 529	-673 348
Ordinært resultat før skattekostnad		3 585 902	-17 969 863
Skattekostnad på ordinært resultat	2	788 898	-3 918 738
Ordinært resultat etter skattekostnad		2 797 004	-14 051 125
Årsresultat		2 797 004	-14 051 125
Overføringer og disponeringer			
Udekket tap	11		-14 051 124
Overføringer til/fra annen egenkapital	11	2 797 004	
Sum overføringer og disponeringer		2 797 004	-14 051 124



Resultatregnskap

Beløp i: NOK	Note	2021	2020
---------------------	-------------	-------------	-------------



Balanse

Beløp i: NOK	Note	2021	2020
BALANSE - EIENDELER			
Anleggsmidler			
Immaterielle eiendeler			
Konsesjoner, patenter, lisenser, varemerker og lignende rettigheter	5	97 177	286 573
Utsatt skattefordel	2	3 228 579	4 017 477
Sum immaterielle eiendeler		3 325 756	4 304 050
Varige driftsmidler			
Maskiner og anlegg	5	416 484	622 983
Driftsløsøre, inventar, verktøy, kontormaskiner og lignende	5	491 315	677 032
Sum varige driftsmidler		907 799	1 300 015
Finansielle anleggsmidler			
Investeringer i aksjer og andeler	6	1 143 138	1 126 471
Andre fordringer	9	231 931	502 494
Sum finansielle anleggsmidler		1 375 069	1 628 965
Sum anleggsmidler		5 608 624	7 233 030
Omløpsmidler			
Varer			
Varer	10	3 857 347	3 464 334
Sum varer		3 857 347	3 464 334
Fordringer			
Kundefordringer	8	7 918 691	13 893 107
Andre fordringer		6 875 792	6 599 909
Sum fordringer		14 794 483	20 493 016
Investeringer			
Sum investeringer		0	0
Bankinnskudd, kontanter og lignende			
Bankinnskudd, kontanter og lignende	7	716 308	802 571
Sum bankinnskudd, kontanter og lignende		716 308	802 571



Balanse

Beløp i: NOK	Note	2021	2020
Sum omløpsmidler		19 368 138	24 759 921
SUM EIENDELER		24 976 762	31 992 951
BALANSE - EGENKAPITAL OG GJELD			
Egenkapital			
Innskutt egenkapital			
Selskapskapital	3,11	4 000 000	2 000 000
Overkurs	11	807 276	807 276
Annen innskutt egenkapital	11	1 660 898	1 660 898
Sum innskutt egenkapital		6 468 174	4 468 174
Opptjent egenkapital			
Annen egenkapital	11	-6 343 007	-9 140 011
Sum opptjent egenkapital		-6 343 007	-9 140 011
Sum egenkapital		125 167	-4 671 837
Gjeld			
Langsiktig gjeld			
Sum avsetninger for forpliktelser		0	0
Annen langsiktig gjeld			
Gjeld til kredittinstitusjoner	12	4 286 851	6 687 500
Øvrig langsiktig gjeld	3		2 000 000
Sum annen langsiktig gjeld		4 286 851	8 687 500
Sum langsiktig gjeld		4 286 851	8 687 500
Kortsiktig gjeld			
Gjeld til kredittinstitusjoner	12	9 327 988	4 362 024
Leverandørgjeld		4 986 751	18 631 235
Skyldige offentlige avgifter		4 091 767	2 167 183
Annen kortsiktig gjeld		2 158 237	2 816 844
Sum kortsiktig gjeld		20 564 743	27 977 286



Balanse

Beløp i: NOK	Note	2021	2020
Sum gjeld		24 851 594	36 664 786
SUM EGENKAPITAL OG GJELD		24 976 761	31 992 949



Brønnøysundregistrene

ÅRSREGNSKAP FOR REGNSKAPSÅRET 2021 - GENERELL INFORMASJON

Journalnummer: 2022 114483

Enheten

Organisasjonsnummer: 977 518 873
Organisasjonsform: Aksjeselskap
Foretaksnavn: BLINDHEIM MASKIN & TRANSPORT AS
Forretningsadresse: Tverrvegen 38A
6020 ÅLESUND

Regnskapsår

Årsregnskapets periode: 01.01.2021 - 31.12.2021

Konsern

Morselskap i konsern: Nei

Regnskapsregler

Regler for små foretak benyttet: Ja
Benyttet ved utarbeidelsen av
årsregnskapet til selskapet: Regnskapslovens alminnelige regler

Årsregnskapet fastsatt av kompetent organ

Bekreftet av representant for selskapet: Jan Aage Blindheim
Dato for fastsettelse av årsregnskapet: 07.02.2022

Grunnlag for avgivelse

År 2021: Årsregnskap er elektronisk innlevert.
År 2020: Tall er hentet fra elektronisk innlevert årsregnskap fra 2021.

Det er ikke krav til at årsregnskapet m.v. som sendes til Regnskapsregisteret er undertegnet. Kontrollen på at dette er utført ligger hos revisor/enhetens øverste organ. Sikkerheten ivaretas ved at innsender har rolle/rettighet for innsending av årsregnskapet via Altinn, og ved at det bekreftes at årsregnskapet er fastsatt av kompetent organ.

Brønnøysundregistrene, 10.02.2022



Organisasjonsnr: 977 518 873
BLINDHEIM MASKIN & TRANSPORT AS

RESULTATREGNSKAP

Beløp i: NOK	Note	2021	2020
RESULTATREGNSKAP			
Inntekter			
Salgsinntekt		84 024 242	112 468 945
Annen driftsinntekt		683 973	487 218
Sum inntekter		84 708 215	112 956 163
Kostnader			
Endring i beholdning av varer under tilvirkning og ferdig tilvirkede varer		23 268 735	56 530 601
Varekostnad		13 674 164	24 689 585
Lønnskostnad	4	20 357 060	21 304 016
Avskrivning på varige driftsmidler og immaterielle eiendeler	5	688 707	1 238 265
Annen driftskostnad		22 359 118	26 490 211
Sum kostnader		80 347 784	130 252 678
Driftsresultat		4 360 431	-17 296 515
Finansinntekter og finanskostnader			
Annen renteinntekt		-2 447	29 838
Sum finansinntekter		-2 447	29 838
Annen rentekostnad		772 082	703 186
Sum finanskostnader		772 082	703 186
Netto finans		-774 529	-673 348
Ordinært resultat før skattekostnad		3 585 902	-17 969 863
Skattekostnad på ordinært resultat	2	788 898	-3 918 738
Ordinært resultat etter skattekostnad		2 797 004	-14 051 125
Årsresultat		2 797 004	-14 051 125
Overføringer og disponeringer			
Udekket tap	11		-14 051 124
Overføringer til/fra annen egenkapital	11	2 797 004	
Sum overføringer og disponeringer		2 797 004	-14 051 124



Organisasjonsnr: 977 518 873
BLINDHEIM MASKIN & TRANSPORT AS

BALANSE

Beløp i: NOK	Note	2021	2020
BALANSE - EIENDELER			
Anleggsmidler			
Immaterielle eiendeler			
Konsesjoner, patenter, lisenser, varemerker og lignende rettigheter	5	97 177	286 573
Utsatt skattefordel	2	3 228 579	4 017 477
Sum immaterielle eiendeler		3 325 756	4 304 050
Varige driftsmidler			
Maskiner og anlegg	5	416 484	622 983
Driftsløsøre, inventar, verktøy, kontormaskiner og lignende	5	491 315	677 032
Sum varige driftsmidler		907 799	1 300 015
Finansielle anleggsmidler			
Investeringer i aksjer og andeler	6	1 143 138	1 126 471
Andre fordringer	9	231 931	502 494
Sum finansielle anleggsmidler		1 375 069	1 628 965
Sum anleggsmidler		5 608 624	7 233 030
Omløpsmidler			
Varer			
Varer	10	3 857 347	3 464 334
Sum varer		3 857 347	3 464 334
Fordringer			
Kundefordringer	8	7 918 691	13 893 107
Andre fordringer		6 875 792	6 599 909
Sum fordringer		14 794 483	20 493 016
Investeringer		0	0
Bankinnskudd, kontanter og lignende			
Bankinnskudd, kontanter og lignende	7	716 308	802 571
Sum bankinnskudd, kontanter og lignende		716 308	802 571
Sum omløpsmidler		19 368 138	24 759 921
SUM EIENDELER		24 976 762	31 992 951



BALANSE - EGENKAPITAL OG GJELD

Egenkapital

Innskutt egenkapital

Selskapskapital	3,11	4 000 000	2 000 000
Overkurs	11	807 276	807 276
Annen innskutt egenkapital	11	1 660 898	1 660 898
Sum innskutt egenkapital		6 468 174	4 468 174

Opptjent egenkapital

Annen egenkapital	11	-6 343 007	-9 140 011
Sum opptjent egenkapital		-6 343 007	-9 140 011

Sum egenkapital		125 167	-4 671 837
------------------------	--	----------------	-------------------

Gjeld

Langsiktig gjeld

Sum avsetninger for forpliktelser		0	0
-----------------------------------	--	---	---

Annen langsiktig gjeld

Gjeld til kredittinstitusjoner	12	4 286 851	6 687 500
Øvrig langsiktig gjeld	3		2 000 000
Sum annen langsiktig gjeld		4 286 851	8 687 500

Sum langsiktig gjeld		4 286 851	8 687 500
-----------------------------	--	------------------	------------------

Kortsiktig gjeld

Gjeld til kredittinstitusjoner	12	9 327 988	4 362 024
Leverandørgjeld		4 986 751	18 631 235
Skyldige offentlige avgifter		4 091 767	2 167 183
Annen kortsiktig gjeld		2 158 237	2 816 844
Sum kortsiktig gjeld		20 564 743	27 977 286

Sum gjeld		24 851 594	36 664 786
------------------	--	-------------------	-------------------

SUM EGENKAPITAL OG GJELD		24 976 761	31 992 949
---------------------------------	--	-------------------	-------------------



Organisasjonsnr: 977 518 873
BLINDHEIM MASKIN & TRANSPORT AS

NOTEOPPLYSNINGER - SELSKAP - alle poster oppgitt i hele tall

Note

1

Regnskapsprinsipper

Blindheim Maskin & Transport AS ble stiftet 1. april 1997 og registrert i Brønnøysund 29. mai 1997. Selskapets formål er transport og entreprenørvirksomhet og hva som herved står i forbindelse, samt delta i andre selskaper med økonomisk formål. Det er ikke foretatt endringer i regnskapsprinsipper fra foregående år. Årsregnskapet er satt opp i samsvar med regnskapslovens bestemmelser og god regnskapsskikk. Regnskapet er satt opp basert på fortsatt drift. Årsregnskapet inneholder sammenlignbare tall for 2020. Eierstruktur "Selskapets eierforhold er fremgår av note 3. Selskapet har forretningskontor i Ålesund i Møre og Romsdal. " Salgsinntekter "Inntektsføring skjer på leveringstidspunktet. " Klassifisering og vurdering av balanseposter "Omløpsmidler og kortsiktig gjeld omfatter poster som forfaller til betaling innen ett år, samt poster som knytter seg til varekretsløpet. Øvrige poster er klassifisert som anleggsmiddel/langsiktig gjeld. Omløpsmidler vurderes til laveste av anskaffelseskost og virkelig verdi. Kortsiktig gjeld balanseføres til nominelt beløp på etableringstidspunktet. Anleggsmidler vurderes til anskaffelseskost, men nedskrives til virkelig verdi dersom verdifallet ikke forventes å være forbigående. Langsiktig gjeld balanseføres til nominelt beløp på etableringstidspunktet. " Fordringer "Kundefordringer og andre fordringer er oppført i balansen til pålydende. Det er vurdert som nødvendig med avsetning til delkrederefond pr. 31. desember -21. I den forbindelse vises det til note 8. Behovet for avvsetning til tap er gjennomført på grunnlag av individuell vurdering av den enkelte fordring. " Varebeholdninger "Lager av innkjøpte varer er verdsatt til laveste av anskaffelseskost etter FIFO-prinsippet og virkelig verdi. Gitt et behov; foretas det nedskrivning for påregnelig ukurans. " Varige driftsmidler "Varige driftsmidler balanseføres og avskrives over driftsmidlets levetid dersom de har levetid over 3 år og har en kostpris som overstiger kr 15.000. Direkte vedlikehold av driftsmidler kostnadsføres løpende under driftskostnader, mens påkostninger eller forbedringer tillegges driftsmidlets kostpris og avskrives i takt med driftsmidlet. " Skatt "Skattekostnaden i resultatregnskapet omfatter både periodens betalbare skatt og endring i utsatt skatt. Utsatt skatt/utsatt skattefordel er beregnet med 22 % på grunnlag av de midlertidige forskjeller som eksisterer mellom regnskapsmessig og skattemessige verdier ved utgangen av regnskapsåret. Skatteøkende og skattereduserende midlertidige forskjeller som reverserer eller kan reversere i samme periode, er utlignet og nettoført "

Note

1

Er det usikkerhet om fortsatt drift?: Nei

Note



4

Antall årsverk i regnskapsåret
30.00

Note
4

Spesifisering av resultatregnskapet

Lønnskostnader

<u>Lønn</u>	<u>Årets</u>	<u>Fjorårets</u>
	17628788.00	18514776.00
<u>Folketrygdavgift</u>	<u>Årets</u>	<u>Fjorårets</u>
	2540255.00	2493451.00
<u>Andre ytelser</u>	<u>Årets</u>	<u>Fjorårets</u>
	188016.00	295789.00
<u>Sum lønnskostnader</u>	<u>Årets</u>	<u>Fjorårets</u>
	20357059.00	21304016.00

Mer om årsverk og lønn

Selskapet har tegnet avtale om obligatorisk tjenestepensjonforsikring (OTP) som tilfredsstillter kravene i loven.

Note

Ekstraordinære inntekter og kostnader

<u>Sum</u>	<u>Beløp</u>
<u>Balanseført verdi 31.12.</u>	<u>Varige driftsmidler Immaterielle eiend.</u>

Konsernregnskap

Morselskapet sitt navn

Forretningskontor for morselskapet

Begrunnelse for at datterselskap er utelatt fra konsolideringen

Konsern, tilknyttet selskap m.v. - fordringer og gjeld

Fordringer

<u>Samlet beløp - tilknyttet selskap</u>	<u>Årets</u>	<u>Fjorårets</u>
--	--------------	------------------



Årsoppgjørrapport

Blindheim Maskin & Transport AS
2021



Resultatregnskap

Blindheim Maskin & Transport AS

	Note	2021	2020
Salgsinntekter		84 024 242	112 468 945
Andre driftsinntekter		683 973	487 218
Sum driftsinntekter		84 708 215	112 956 163
Varekostnad		13 674 164	24 689 585
Varekostnad og underentreprise		23 268 735	56 530 601
Lønnskostnad	4	20 357 060	21 304 016
Avskrivning varige driftsmidler	5	688 707	1 238 265
Annen driftskostnad		22 359 118	26 490 211
Sum driftskostnad		80 347 784	130 252 678
Driftsresultat		4 360 431	-17 296 515
Annen renteinntekt		-2 447	29 838
Sum finansinntekter		-2 447	29 838
Annen rentekostnad		772 082	703 186
Sum finanskostnader		772 082	703 186
Sum netto finansposter		-774 529	-673 347
Ordinært resultat før skattekostnad		3 585 902	-17 969 862
Skattekostnad på ordinært resultat	2	788 898	-3 918 738
Ordinært resultat		2 797 004	-14 051 124
Årsresultat		2 797 004	-14 051 124
Overført annen egenkapital	11	2 797 004	0
Overført til udekket tap	11	0	-14 051 124
Sum disponert		2 797 004	-14 051 124



Balanse


Blindheim Maskin & Transport AS

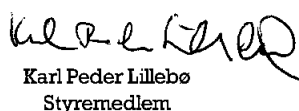
	Note	2021	2020
Eiendeler			
Anleggsmidler			
Immaterielle eiendeler			
Konsesjoner, patenter, lisenser o.l.	5	97 177	286 573
Utsatt skattefordel	2	3 228 579	4 017 477
Sum immaterielle eiendeler		3 325 756	4 304 049
Varige driftsmidler			
Maskiner og anlegg	5	416 484	622 983
Driftsløsøre, inventar, verktøy o.l.	5	491 315	677 032
Sum varige driftsmidler		907 800	1 300 015
Finansielle anleggsmidler			
Investeringer i aksjer og andeler	6	1 143 138	1 126 471
Andre fordringer	9	231 931	502 494
Sum finansielle anleggsmidler		1 375 068	1 628 965
Sum anleggsmidler		5 608 624	7 233 029
Omløpsmidler			
Varer	10	3 857 347	3 464 334
Fordringer			
Kundefordringer	8	7 918 691	13 893 107
Andre fordringer		6 875 792	6 599 909
Sum fordringer		14 794 483	20 493 017
Investeringer			
Bankinnskudd, kontanter o.l.	7	716 308	802 571
Sum omløpsmidler		19 368 138	24 759 922
Sum eiendeler		24 976 762	31 992 951


**Balanse****Blindheim Maskin & Transport AS**

	Note	2021	2020
Egenkapital og gjeld			
Egenkapital			
Innskutt egenkapital			
Selskapskapital	3,11	4 000 000	2 000 000
Overkurs	11	807 276	807 276
Annen innskutt egenkapital	11	1 660 898	1 660 898
Sum innskutt egenkapital		6 468 174	4 468 174
Udekket tap/opptjent egenkapital			
Annen egenkapital	11	-6 343 007	-9 140 011
Sum udekket tap/opptjent egenkapital		-6 343 007	-9 140 011
Sum egenkapital		125 167	-4 671 837
Gjeld			
Langsiktig gjeld			
Gjeld til kredittinstitusjoner	12	4 286 851	6 687 500
Ansvarlig lån	3	0	2 000 000
Sum langsiktig gjeld		4 286 851	8 687 500
Kortsiktig gjeld			
Gjeld til kredittinstitusjoner	12	9 327 988	4 362 024
Leverandørgjeld		4 986 751	18 631 235
Skyldige offentlige avgifter		4 091 767	2 167 183
Annen kortsiktig gjeld		2 158 237	2 816 844
Sum kortsiktig gjeld		20 564 742	27 977 287
Sum gjeld		24 851 593	36 664 787
Sum egenkapital og gjeld		24 976 760	31 992 950

Ålesund, 31.12.2021 / 07.02.2022
Styret for Blindheim Maskin & Transport AS


Arne Petter Oseberg
styrets leder


Karl Peder Lillebø
Styremedlem


Øyvind Johan Bybvik
styremedlem


Jan Aage Blindheim
styremedlem/daglig leder



Blindheim Maskin & Transport AS

NOTER TIL ÅRSREGNSKAPET FOR 2021

Note 1 - Regnskapsprinsipper

Blindheim Maskin & Transport AS ble stiftet 1. april 1997 og registrert i Brønnøysund 29. mai 1997. Selskapets formål er Det er ikke foretatt endringer i regnskapsprinsipper fra foregående år.

Årsregnskapet er satt opp i samsvar med regnskapslovens bestemmelser og god regnskapsskikk. Regnskapet er satt opp basert på fortsatt drift.

Årsregnskapet inneholder sammenlignbare tall for 2020.

Eierstruktur

Selskapets eierforhold er fremgått av note 3. Selskapet har forretningskontor i Ålesund i Møre og Romsdal.

Salgsinntekter

Inntektsføring skjer på leveringstidspunktet.

Klassifisering og vurdering av balanseposter

Omløpsmidler og kortsiktig gjeld omfatter poster som forfaller til betaling innen ett år, samt poster som knytter seg til varekretsløpet.

Øvrige poster er klassifisert som anleggsmiddel/langsiktig gjeld.

Omløpsmidler vurderes til laveste av anskaffelseskost og virkelig verdi.

Kortsiktig gjeld balanseføres til nominelt beløp på etableringstidspunktet.

Anleggsmidler vurderes til anskaffelseskost, men nedskrives til virkelig verdi dersom verdifallet ikke forventes å være forbigående.

Langsiktig gjeld balanseføres til nominelt beløp på etableringstidspunktet.

Fordringer

Kundefordringer og andre fordringer er oppført i balansen til pålydende. Det er vurdert som nødvendig med avsetning til delkrederefond pr. 31. desember -21. I den forbindelse vises det til note 8. Behovet for avsetning til tap er gjennomført på grunnlag av individuell vurdering av den enkelte fordring.

Varebeholdninger

Lager av innkjøpte varer er verdsatt til laveste av anskaffelseskost etter FIFO-prinsippet og virkelig verdi. Gitt et behov; foretas det nedskrivning for påregnelig ukurans.

Varige driftsmidler

Varige driftsmidler balanseføres og avskrives over driftsmidlets levetid dersom de har levetid over 3 år og har en kostpris som overstiger kr 15.000. Direkte vedlikehold av driftsmidler kostnadsføres løpende under driftskostnader, mens påkostninger eller forbedringer tillegges driftsmidlets kostpris og avskrives i takt med driftsmidlet.

Skatt

Skattekostnaden i resultatregnskapet omfatter både periodens betalbare skatt og endring i utsatt skatt.

Utsatt skatt/utsatt skattefordel er beregnet med 22 % på grunnlag av de midlertidige forskjeller som eksisterer mellom regnskapsmessig og skattemessige verdier ved utgangen av regnskapsåret. Skatteøkende og skattereduserende midlertidige forskjeller som reverserer eller kan reversere i samme periode, er utlignet og nettoført.



Note 2 – Skatt

Årets skattekostnad består av:

	ÅR 2021	ÅR 2020
Betalbar skatt	0	0
Endring utsatt skatt/utsatt skattefordel	788 898	-3 918 738
For mye/lite avsatt i fjor	0	0
Netto skattekostnad	788 898	-3 918 738

Årets betalbare skatt fremkommer som følger:

	ÅR 2021	ÅR 2020
Resultat før skatt	3 585 902	-17 969 862
Permanente forskjeller	0	157 414
Mottatt konsernbidrag	0	0
Endring i midlertidige forskjeller	297 438	1 178 156
Benyttet fremførbart underskudd	-3 883 340	0
Grunnlag betalbar skatt	0	-16 634 292

Betalbar skatt 22%

	0	0

Midlertidige forskjeller:	31.12.2021	31.12.2020	Endring
Anleggsmidler	1 530 199	1 992 219	462 020
Varer	0	0	0
Kundefordringer	-605 014	-769 603	-164 589
Fremførbart underskudd	-15 600 540	-19 483 873	-3 883 333
Sum midlertidige forskj.	-14 675 355	-18 261 257	-3 585 902
Utsatt skattefordel (22 %)	3 228 578	4 017 477	788 898

Note 3 - Aksjonær, styresammensetning og ansvarlig lån

Selskapets aksjekapital er på kr 4.000 000,- fordelt på 100 aksjer à kr 40 000,- Selskapets aksjer gir lik rett til utbytte. Aksjene er eid med 50% av Blindheim Holding AS og 50% av Arella AS.

Styret og daglig leder består av:

Navn	Verv
Arne Petter Oseberg	Styreleder
Jan Aage Blindheim	Styremedlem og daglig leder
Øyvind Dybvik	Styremedlem
Karl Peder Lillebø	Styremedlem

	31.12.2021	31.12.2020
Ansvarlig lån fra Arella AS	0	2 000 000

Arella AS eies 100% av styrets leder Arne Petter Oseberg. Lånet ble konvertert til aksjekapital i januar 2021.

Når det gjelder endring i egenkapital i 2021 vises det til note 11.

Note 4 - Lønnskostnader, årsverk, godtgjørelser m.v.

Det er registrert følgende lønnskostnader for selskapet de siste to år:

	2021	2020
Lønn og feriepenger	16 942 417	17 809 678
Arbeidsgiveravgift	2 518 905	2 467 052
Pensjonkostnader	369 532	331 063
Andre pers.kostnader	526 206	696 223
Sum lønnskostnader	20 357 060	21 304 015

	28,1	30,8
Gjennomsnittlig antall årsverk		

Selskapet har tegnet avtale om obligatorisk tjenestepensjonforsikring (OTP) som tilfredsstillter kravene i loven.



Note 5 - Anleggsmidler

	Lisenser og patenter	Maskiner og anlegg	Driftsløsøre, inventar etc	Totalsum
Anskaffelseskost 01.01	792 539	1 382 748	4 428 739	6 604 026
Tilgang	0	106 617	134 608	241 225
Avgang	0	-231 222	-236 249	-467 471
Anskaffelseskost pr 31.12	792 539	1 258 143	4 327 098	6 377 780
Akk.avskrivninger 01.01	505 966	850 116	3 661 353	5 017 435
Akk.nedskrivninger 01.01	0	0	0	0
Akk.avskrivninger 31.12	695 362	841 659	3 835 783	5 372 804
Akk. nedskrivninger 31.12.	0	0	0	0
Balanseført verdi 31.12	97 177	416 484	491 315	1 004 976
Årets avskrivninger	189 396	229 235	270 080	688 711
Levetid	3 år	5 år	3-5 år	
Avskrivningsplan	Lineær	Lineær	Lineær	

Note 6 - Investering i aksjer

Foretaksnavn	Foretakssted	Eierandel	Kostpris	Bokf. verdi
VUU AS	Ålesund	0,294 %	167 871	167 871
ESAM Møre AS	Ålesund	22,22 %	126 667	126 667
Hyllbekk Eiendom Vest AS	Oslo		500 000	500 000
Vino Piemonte AS	Ålesund	0,299 %	348 600	348 600
Sum				1 143 138

Note 7 - Bundne midler

Av bankinnskuddet er kr 716.308,- bundet til dekning av skyldig skattetrekk.

Note 8 - Kundefordringer

	2021	2020
Kundefordringer til pålydende	8 560 809	14 641 497
Leverandører med debetsaldo (2020 ikke bokført)	0	51 546
Delkrederefond	-642 118	-799 936
Netto oppførte kundefordringer	7 918 691	13 893 107

Note 9 - Andre fordringer

	2021	2020
Depositum	27 099	41 192
Forskuddsbetalt leasingleie	179 999	431 420
Påkostning leide driftsmidler	24 832	29 882
Sum Andre fordringer	231 930	502 494

Depositum gjelder innbetalt forskudd fergekort, og reguleres utfra bruk. Forskuddsbetalt leasingleie og påkostning leide driftsmidler utgiftsføres i henhold til leasingavtalens lengde.

Note 10 - Varelagerbeholdning

	2 021	2 020
Tomt for videresalg	2 056 050	2 056 050
Stein og solda jord	587 000	532 378
Innkjøpte varer for videresalg	1 214 297	875 906
Nedskrivning for påregnelig ukurans	0	0
Netto oppførte varelagerverdi	3 857 347	3 464 334



Note 11 - Egenkapital

	Aksjekapital	Overkurs	Annen inskutt egenkap.	Annen egenkap.	Sum egenkap.
Egenkap. I8 pr 01.01.2021	2 000 000	807 275	1 660 898	-9 140 010	-4 671 837
Årets resultat	0	0	0	2 797 004	2 797 004
Konv. av gjeld til aksjekap.	2 000 000	0	0	0	2 000 000
Utbytte	0	0	0	0	0
Egenkapital pr 31.12.2021	4 000 000	807 275	1 660 898	-6 343 006	125 167

Note 12 - Pantstillelser, garantiansvar mv.

	31.12.2021	31.12.2020
Pantstillet gjeld utgjør	9 765 488	5 049 524

	0	0
Av langsiktig gjeld forfaller følgende beløp om mer enn 5 år	0	0

Garantiansvar

I forbindelse med utførte arbeider har selskapet garantiansvar for kr 53 810,-. Garantiene er sikret ved bankgaranti. Selskapet har en reklamasjonsforpliktelse i fem år på utførte arbeider. Det er tegnet forsikring for dette ansvaret, samt at det historisk har vært liten eller ingen kostnader knyttet til dette. Det er derfor ikke avsatt for løpende garantiforpliktelse/reklamasjonsansvar i regnskapet pr 31. desember -21.

I tillegg er det utstedt bankgaranti i forbindelse med transportløyve for kr 378 000,-.

Balanseført verdi av pantsatte eiendeler:	31.12.2021	31.12.2020
Kundefordringer	7 918 691	13 893 107
Varelager	3 857 347	3 464 334
Driftsmidler	907 800	1 300 015
Sum	12 683 838	18 657 456



MOA REVISJON AS

Statsautorisert revisor – siviløkonom. Medlem av DnR.
Autorisert regnskapsførerselskap

Revisor- og
organisasjonsnummer:
NO 991 456 147 MVA

Daaeskogen Næringsbygg
Pb 8025, Spjelkavik
6022 ÅLESUND

Telefon 70 15 26 60

E-post post@moa-revisjon.no

Til generalforsamlingen i
Blindheim Maskin & Transport AS

UAVHENGIG REVISORS BERETNING

Uttalelse om revisjonen av årsregnskapet

Konklusjon

Vi har revidert Blindheim Maskin & Transport ASs årsregnskap som viser et overskudd på kr 2 797 004,-. Årsregnskapet består av balanse per 31. desember 2021, resultatregnskap for regnskapsåret avsluttet per denne datoen og noter til regnskaper, herunder et sammendrag av viktige regnskapsprinsipper.

Etter vår mening

- oppfyller årsregnskapet gjeldende lovkrav, og
- gir årsregnskapet et rettviseende bilde av selskapets finansielle stilling per 31. desember 2021 og av dets resultat og kontantstrømmer for regnskapsåret avsluttet per denne datoen i samsvar med regnskapslovens regler og god regnskapsskikk i Norge.

Grunnlaget for konklusjonen

Vi har gjennomført revisjonen i samsvar med de internasjonale revisjonsstandardene International Standards on Auditing (ISA-ene). Våre oppgaver og plikter i henhold til disse standardene er beskrevet nedenfor under Revisors oppgaver og plikter ved revisjonen av årsregnskapet. Vi er uavhengige av selskapet slik det kreves i lov, forskrift og International Code of Ethics for Professional Accountants (inkludert internasjonale uavhengighetsstandarder) utstedt av the International Ethics Standards Board for Accountants (IESBA-reglene), og vi har overholdt våre øvrige etiske forpliktelser i samsvar med disse kravene. Innhentet revisjonsbevis er etter vår vurdering tilstrekkelig og hensiktsmessig som grunnlag for vår konklusjon.

Ledelsens ansvar for årsregnskapet

Ledelsen er ansvarlig for å utarbeide årsregnskapet og for at det gir et rettviseende bilde i samsvar med regnskapslovens regler og god regnskapsskikk i Norge. Ledelsen er også ansvarlig for slik intern kontroll som den finner nødvendig for å kunne utarbeide et årsregnskap som ikke inneholder vesentlig feilinformasjon, verken som følge av misligheter eller utilsiktede feil.



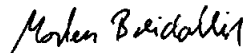
Ved utarbeidelsen av årsregnskapet må ledelsen ta standpunkt til selskapets evne til fortsatt drift og opplyse om forhold av betydning for fortsatt drift. Forutsetningen om fortsatt drift skal legges til grunn for årsregnskapet så lenge det ikke er sannsynlig at virksomheten vil bli avvirket.

Revisors oppgaver og plikter ved revisjonen av årsregnskapet

Vårt mål er å oppnå betryggende sikkerhet for at årsregnskapet som helhet ikke inneholder vesentlig feilinformasjon, verken som følge av misligheter eller utilsiktede feil, og å avgi en revisjonsberetning som inneholder vår konklusjon. Betryggende sikkerhet er en høy grad av sikkerhet, men ingen garanti for at en revisjon utført i samsvar med ISA-ene, alltid vil avdekke vesentlig feilinformasjon som eksisterer. Feilinformasjon kan oppstå som følge av misligheter eller utilsiktede feil. Feilinformasjon blir vurdert som vesentlig dersom den enkeltvis eller samlet med rimelighet kan forventes å påvirke økonomiske beslutninger som brukerne foretar basert på årsregnskapet.

For videre beskrivelse av revisors oppgaver og plikter vises til <https://revisorforeningen.no/revisjonsberetninger>.

Ålesund, 07.02.2022


Morten Breidablik
Statsautorisert revisor