



## ÅRSREGNSKAPET FOR REGNSKAPSÅRET 2019 - GENERELL INFORMASJON

### Enheten

Organisasjonsnummer: 919 264 527  
Organisasjonsform: Aksjeselskap  
Foretaksnavn: BYGGMESTER TORGEIR GJØNNES AS  
Forretningsadresse: c/o Torgeir Gjønnnes  
Meåsvegen 254  
7320 FANNREM

### Regnskapsår

Årsregnskapets periode: 01.01.2019 - 31.12.2019

### Konsern

Morselskap i konsern: Nei

### Regnskapsregler

Regler for små foretak benyttet: Ja  
Benyttet ved utarbeidelsen av årsregnskapet til selskapet: Regnskapslovens alminnelige regler

### Årsregnskapet fastsatt av kompetent organ

Bekreftet av representant for selskapet: Torgeir Gjønnnes  
Dato for fastsettelse av årsregnskapet: 10.06.2020

### Grunnlag for avgivelse

År 2019: Årsregnskapet er elektronisk innlevert  
År 2018: Tall er hentet fra elektronisk innlevert årsregnskap fra 2019

*Det er ikke krav til at årsregnskapet m.v. som sendes til Regnskapsregisteret er undertegnet. Kontrollen på at dette er utført ligger hos revisor/enhetens øverste organ. Sikkerheten ivaretas ved at innsender har rolle/rettighet for innsending av årsregnskapet via Altinn, og ved at det bekreftes at årsregnskapet er fastsatt av kompetent organ.*

Brønnøysundregistrene, 13.10.2021



## Resultatregnskap

Beløp i: NOK	Note	2019	2018
<b>RESULTATREGNSKAP</b>			
<b>Inntekter</b>			
Salgsinntekt		1 760 199	1 387 138
<b>Sum inntekter</b>		<b>1 760 199</b>	<b>1 387 138</b>
<b>Kostnader</b>			
Varekostnad		663 738	526 754
Lønnskostnad	1, 2, 3	739 491	634 276
Avskrivning på driftsmidler og immaterielle eiendeler	4	51 624	24 253
Annen driftskostnad		141 480	141 955
<b>Sum kostnader</b>		<b>1 596 333</b>	<b>1 327 239</b>
<b>Driftsresultat</b>		<b>163 865</b>	<b>59 900</b>
<b>Finansinntekter og finanskostnader</b>			
Annen renteinntekt		373	169
<b>Sum finansinntekter</b>		<b>373</b>	<b>169</b>
Annen rentekostnad		4 961	8 909
<b>Sum finanskostnader</b>		<b>4 961</b>	<b>8 909</b>
<b>Netto finans</b>		<b>-4 588</b>	<b>-8 740</b>
<b>Ordinært resultat før skattekostnad</b>		<b>159 277</b>	<b>51 159</b>
Skattekostnad på ordinært resultat	5	35 040	11 440
<b>Ordinært resultat etter skattekostnad</b>		<b>124 237</b>	<b>39 719</b>
<b>Årsresultat</b>		<b>124 237</b>	<b>39 719</b>
<b>Overføringer og disponeringer</b>			
Annen egenkapital		124 237	39 719
<b>Sum overføringer og disponeringer</b>		<b>124 237</b>	<b>39 719</b>



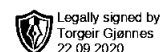
## Balanse

Beløp i: NOK	Note	2019	2018
<b>BALANSE - EIENDELER</b>			
<b>Anleggsmidler</b>			
<b>Immaterielle eiendeler</b>			
<b>Varige driftsmidler</b>			
Driftsløsøre, inventar, verktøy, kontormaskiner, ol.	4	225 991	225 115
<b>Sum varige driftsmidler</b>		<b>225 991</b>	<b>225 115</b>
<b>Sum anleggsmidler</b>		<b>225 991</b>	<b>225 115</b>
<b>Omløpsmidler</b>			
<b>Varer</b>			
<b>Fordringer</b>			
Kundefordringer	7	224 443	103 470
Andre fordringer		2 182	3 356
<b>Sum fordringer</b>		<b>226 625</b>	<b>106 826</b>
<b>Bankinnskudd, kontanter og lignende</b>			
Bankinnskudd, kontanter og lignende	8	280 047	214 891
<b>Sum bankinnskudd, kontanter og lignende</b>		<b>280 047</b>	<b>214 891</b>
<b>Sum omløpsmidler</b>		<b>506 672</b>	<b>321 717</b>
<b>SUM EIENDELER</b>		<b>732 663</b>	<b>546 832</b>
<b>BALANSE - EGENKAPITAL OG GJELD</b>			
<b>Egenkapital</b>			
<b>Innskutt egenkapital</b>			
Aksjekapital (100 aksjer à kr 400,00)	9, 10, 11	40 000	40 000
Annen innskutt egenkapital	9	-5 570	-5 570
<b>Sum innskutt egenkapital</b>		<b>34 430</b>	<b>34 430</b>



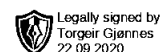
## Balanse

<b>Beløp i: NOK</b>	<b>Note</b>	<b>2019</b>	<b>2018</b>
<b>Opptjent egenkapital</b>			
Annen egenkapital	9	267 894	143 657
<b>Sum opptjent egenkapital</b>		<b>267 894</b>	<b>143 657</b>
<b>Sum egenkapital</b>	9	<b>302 324</b>	<b>178 087</b>
<b>Gjeld</b>			
<b>Langsiktig gjeld</b>			
Utsatt skatt		8 279	7 208
<b>Sum avsetninger for forpliktelser</b>		<b>8 279</b>	<b>7 208</b>
<b>Annen langsiktig gjeld</b>			
Gjeld til kredittinstitusjoner		68 686	109 589
<b>Sum annen langsiktig gjeld</b>		<b>68 686</b>	<b>109 589</b>
<b>Sum langsiktig gjeld</b>		<b>76 965</b>	<b>116 797</b>
<b>Kortsiktig gjeld</b>			
Leverandørgjeld		15 205	32 143
Betalbar skatt	5	33 969	4 232
Skyldige offentlige avgifter		201 809	88 140
Annen kortsiktig gjeld		102 392	127 434
<b>Sum kortsiktig gjeld</b>		<b>353 375</b>	<b>251 948</b>
<b>Sum gjeld</b>		<b>430 339</b>	<b>368 745</b>
<b>SUM EGENKAPITAL OG GJELD</b>		<b>732 663</b>	<b>546 832</b>



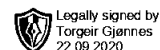
## Resultatregnskap for 2019 BYGGMESTER TORGEIR GJØNNES AS

	Note	2019	2018
Salgsinntekt		1 760 199	1 387 138
<b>Sum driftsinntekter</b>		<b>1 760 199</b>	<b>1 387 138</b>
Varekostnad		(663 738)	(526 754)
Lønnskostnad	1, 2, 3	(739 491)	(634 276)
Avskrivning på driftsmidler og immaterielle eiendeler	4	(51 624)	(24 253)
Annen driftskostnad		(141 480)	(141 955)
<b>Sum driftskostnader</b>		<b>(1 596 333)</b>	<b>(1 327 239)</b>
<b>Driftsresultat</b>		<b>163 865</b>	<b>59 900</b>
Annen renteinntekt		373	169
<b>Sum finansinntekter</b>		<b>373</b>	<b>169</b>
Annen rentekostnad		(4 961)	(8 909)
<b>Sum finanskostnader</b>		<b>(4 961)</b>	<b>(8 909)</b>
<b>Netto finans</b>		<b>(4 588)</b>	<b>(8 740)</b>
<b>Ordinært resultat før skattekostnad</b>		<b>159 277</b>	<b>51 159</b>
Skattekostnad på ordinært resultat	5	(35 040)	(11 440)
<b>Ordinært resultat</b>		<b>124 237</b>	<b>39 719</b>
<b>Årsresultat</b>		<b>124 237</b>	<b>39 719</b>
<b>Overføringer</b>			
Annen egenkapital		124 237	39 719
<b>Sum</b>		<b>124 237</b>	<b>39 719</b>



### Balanse pr. 31. desember 2019 BYGGMESTER TORGEIR GJØNNES AS

	Note	2019	2018
<b>EIENDELER</b>			
<b>Anleggsmidler</b>			
<b>Varige driftsmidler</b>			
Driftsløsøre, inventar, verktøy, kontormaskiner, ol.	4	225 991	225 115
<b>Sum varige driftsmidler</b>		<b>225 991</b>	<b>225 115</b>
<b>Sum anleggsmidler</b>		<b>225 991</b>	<b>225 115</b>
<b>Omløpsmidler</b>			
<b>Fordringer</b>			
Kundefordringer	7	224 443	103 470
Andre fordringer		2 182	3 356
<b>Sum fordringer</b>		<b>226 625</b>	<b>106 826</b>
Bankinnskudd, kontanter og lignende	8	280 047	214 891
<b>Sum bankinnskudd, kontanter og lignende</b>		<b>280 047</b>	<b>214 891</b>
<b>Sum omløpsmidler</b>		<b>506 672</b>	<b>321 717</b>
<b>Sum eiendeler</b>		<b>732 663</b>	<b>546 832</b>



## Balanse pr. 31. desember 2019 BYGGMESTER TORGEIR GJØNNES AS

	Note	2019	2018
<b>EGENKAPITAL OG GJELD</b>			
<b>Egenkapital</b>			
<b>Innskutt egenkapital</b>			
Aksjekapital (100 aksjer à kr 400,00)	9, 10, 11	40 000	40 000
Annen innskutt egenkapital	9	(5 570)	(5 570)
<b>Sum innskutt egenkapital</b>		<b>34 430</b>	<b>34 430</b>
<b>Opptjent egenkapital</b>			
Annen egenkapital	9	267 894	143 657
<b>Sum opptjent egenkapital</b>		<b>267 894</b>	<b>143 657</b>
<b>Sum egenkapital</b>	9	<b>302 324</b>	<b>178 087</b>
<b>Gjeld</b>			
<b>Avsetning for forpliktelser</b>			
Utsatt skatt		8 279	7 208
<b>Sum avsetning for forpliktelser</b>		<b>8 279</b>	<b>7 208</b>
<b>Annen langsiktig gjeld</b>			
Gjeld til kredittinstitusjoner		68 686	109 589
<b>Sum annen langsiktig gjeld</b>		<b>68 686</b>	<b>109 589</b>
<b>Sum langsiktig gjeld</b>		<b>76 965</b>	<b>116 797</b>
<b>Kortsiktig gjeld</b>			
Leverandørgjeld		15 205	32 143
Betalbar skatt	5	33 969	4 232
Skyldige offentlige avgifter		201 809	88 140
Annen kortsiktig gjeld		102 392	127 434
<b>Sum kortsiktig gjeld</b>		<b>353 375</b>	<b>251 948</b>
<b>Sum gjeld</b>		<b>430 339</b>	<b>368 745</b>
<b>Sum egenkapital og gjeld</b>		<b>732 663</b>	<b>546 832</b>

Fannrem 11.06.2020

Torgeir Gjønnes  
Styrets leder / Daglig leder



## Noter 2019

### BYGGMESTER TORGEIR GJØNNES AS

#### Regnskapsprinsipper

Årsregnskapet er satt opp i samsvar med regnskapsloven og god regnskapsskikk for små foretak.

#### Salgsinntekter

Inntektsføring ved salg av varer skjer på leveringstidspunktet. Tjenester inntektsføres etter hvert som de leveres.

#### Klassifisering og vurdering av balanseposter

Omløpsmidler og kortsiktig gjeld omfatter poster som knytter seg til varekretsløpet. For andre poster enn kundefordringer omfattes poster som forfaller til betaling innen ett år etter transaksjonsdagen. Anleggsmidler er eiendeler bestemt til varig eie og bruk. Langsiktig gjeld er gjeld som forfaller senere enn ett år etter transaksjonsdagen.

Omløpsmidler vurderes til laveste av anskaffelseskost og virkelig verdi. Kortsiktig gjeld balanseføres til nominelt beløp på etableringstidspunktet.

Anleggsmidler vurderes til anskaffelseskost. Varige anleggsmidler avskrives etter en fornuftig avskrivningsplan. Anleggsmidlene nedskrives til virkelig verdi ved verdifall som ikke forventes å være forbigående. Langsiktig gjeld med unntak av andre avsetninger balanseføres til nominelt beløp på etableringstidspunktet.

#### Fordringer

Kundefordringer og andre fordringer er oppført i balansen til pålydende etter fradrag for avsetning til forventet tap. Avsetning til tap gjøres på grunnlag av individuelle vurderinger av de enkelte fordringene. I tillegg gjøres det for øvrige kundefordringer en uspesifisert avsetning for å dekke antatt tap.

#### Varige driftsmidler

Varige driftsmidler balanseføres og avskrives over driftsmidlenes levetid dersom de har antatt levetid over 3 år og har en kostpris som overstiger kr 15.000. Direkte vedlikehold av driftsmidler kostnadsføres løpende under driftskostnader, mens påkostninger eller forbedringer tillegges driftsmidlets kostpris og avskrives i takt med driftsmidlet.

#### Skatt

Skattekostnaden i resultatregnskapet omfatter både periodens betalbare skatt og endring i utsatt skatt. Utsatt skatt er beregnet med 22% på grunnlag av de midlertidige forskjeller som eksisterer mellom regnskapsmessige og skattemessige verdier, samt skattemessig underskudd til fremføring ved utgangen av regnskapsåret. Skatteøkende og skattereduserende midlertidige forskjeller som reverserer eller kan reversere i samme periode er utlignet og skattevirkningen er beregnet på nettogrunnlaget.

#### Note 1 - Lønnskostnader etc

	2019	2018
Lønn	608 054	519 140
Arbeidsgiveravgift	90 245	79 785
Pensjonskostnader	24 305	26 900
Andre relaterte ytelser / Refusjoner	16 887	8 451
<b>Sum</b>	<b>739 491</b>	<b>634 276</b>

Foretaket har sysselsatt 1,25 årsverk i regnskapsåret.

#### Note 2 - Obligatorisk tjenstepensjon

##### Obligatorisk tjenstepensjon

Det er opprettet avtale for tjenstepensjon i selskapet.

#### Note 3 - Ytelse til ledende personer

##### Ytelse til ledende personer

Type ytelse	Daglig leder	Styret
Lønn	479 200	



Pensjonsutgifter	21 559
Annen godtgjørelse	0

## Note 4 - Spesifikasjon av varige driftsmidler

	Driftsløsøre, inventar o.l
Anskaffelseskost 01.01.2019	249 368
Tilgang i året	52 500
Avgang i året	0
<b>Anskaffelseskost 31.12.2019</b>	<b>301 868</b>
Akk. av- og nedskr. 01.01.2019	(24 253)
Akkumulerte avskr. 31.12.2019	(75 877)
<b>Balanseført verdi pr. 31.12.2019</b>	<b>225 991</b>
Årets avskrivninger	(51 624)
Økonomisk levetid	5 år
<b>Avskrivningsplan: Lineær</b>	<b>20 %</b>

## Note 5 - Skatt

	2019	2018
Ordinært resultat før skattekostnad	159 277	51 159
+/- Årets endring i midlertidige forskjeller	(4 872)	(32 761)
<b>Årets skattegrunnlag</b>	<b>154 405</b>	<b>18 398</b>
Betalbar inntektsskatt for selskapet basert på 22%	33 969	4 232
Sum	33 969	4 232
+/- Endring i utsatt skatt	1 071	7 208
<b>Skattekostnad i resultatregnskapet</b>	<b>35 040</b>	<b>11 440</b>
Betalbar skatt i skattekostnad	33 969	4 232
<b>Betalbar skatt i balansen</b>	<b>33 969</b>	<b>4 232</b>

## Note 6 - Midl. forskjeller - Utsatt skatt/skattefordel

Utsatt skatt/utsatt skattefordel i balansen avsettes på grunnlag av forskjeller mellom regnskapsmessige og skattemessige verdier i henhold til norsk regnskapsstandard for skatt. Midlertidige skatteøkende og skattereduserende forskjeller som kan utlignes er nettoført.

Midlertidige forskjeller knyttet til:	01.01.2019	31.12.2019	Endring
Anleggsmidler	32 761	37 633	(4 872)
Sum midlertidige forskjeller	32 761	37 633	(4 872)
<b>Utsatt skatt 31.12.19. basert på 22%</b>	<b>7 208</b>	<b>8 279</b>	<b>(1 071)</b>

## Note 7 - Kundefordringer

Kundefordringer er vurdert til pålydende, nedskrevet med forventet tap på fordringer. Det er ikke tapsført kundefordringer i løpet av 2019.

	2019	2018
Kundefordringer til pålydende	224 443	103 470
Avsatt til dekning av usikre fordringer		
<b>Netto oppførte kundefordringer</b>	<b>224 443</b>	<b>103 470</b>



## Note 8 - Bankinnskudd

I posten for bankinnskudd inngår egen konto for bundne skattetrekksmidler med kr 74 057. Skyldig skattetrekk er kr 74 035.

## Note 9 - Egenkapital

	Aksjekapital	Annen innsk. EK	Annen EK	Sum
Egenkapital 01.01.2019	40 000	(5 570)	143 657	178 087
Årets resultat			124 237	124 237
<b>Egenkapital 31.12.2019</b>	<b>40 000</b>	<b>(5 570)</b>	<b>267 894</b>	<b>302 324</b>

## Note 10 - Aksjonærer

Foretaket har 1 aksjonær.

Aksjonærens navn	Antall aksjer	Eierandel
Gjønnnes, Torgeir	100	100,00%
<b>Sum</b>	<b>100</b>	<b>100,00%</b>

## Note 11 - Aksjekapital

Foretaket har 100 aksjer, pålydende kr 400, noe som gir en samlet aksjekapital på kr 40 000.

Foretakets aksjer er fordelt på 1 aksjeklasse

Aksjeklasse	Antall aksjer	Aksjekapital
1	100	40000