



ÅRSREGNSKAPET FOR REGNSKAPSÅRET 2024 - GENERELL INFORMASJON

Enheten

Organisasjonsnummer: 964 557 276
Organisasjonsform: Aksjeselskap
Foretaksnavn: TRÆNA HANDEL AS
Forretningsadresse: 8770 TRÆNA

Regnskapsår

Årsregnskapets periode: 01.01.2024 - 31.12.2024

Konsern

Morselskap i konsern: Nei

Regnskapsregler

Regler for små foretak benyttet: Ja
Benyttet ved utarbeidelsen av årsregnskapet til selskapet: Regnskapslovens alminnelige regler

Årsregnskapet fastsatt av kompetent organ

Bekreftet av representant for selskapet: Gunn Bjørg Olsen
Dato for fastsettelse av årsregnskapet: 10.07.2025

Grunnlag for avgivelse

År 2024: Årsregnskapet er elektronisk innlevert
År 2023: Tall er hentet fra elektronisk innlevert årsregnskap fra 2024

Det er ikke krav til at årsregnskapet m.v. som sendes til Regnskapsregisteret er undertegnet. Kontrollen på at dette er utført ligger hos revisor/enhetens øverste organ. Sikkerheten ivaretas ved at innsender har rolle/rettighet for innsending av årsregnskapet via Altinn, og ved at det bekreftes at årsregnskapet er fastsatt av kompetent organ.

Brønnøysundregistrene, 22.07.2025



Resultatregnskap

Beløp i: NOK	Note	2024	2023
RESULTATREGNSKAP			
Inntekter			
Salgsinntekt		28 444 453	25 206 394
Annen driftsinntekt		1 002 225	845 672
Sum inntekter		29 446 678	26 052 066
Kostnader			
Varekostnad		20 043 013	17 920 396
Lønnskostnad	1	4 741 584	4 260 961
Avskrivning av driftsmidler og immaterielle eiendeler	2	379 224	369 184
Nedskrivning av varige driftsmidler og immaterielle eiendeler	2		
Annen driftskostnad		2 865 652	2 476 070
Sum kostnader		28 029 473	25 026 612
Driftsresultat		1 417 205	1 025 454
Finansinntekter og finanskostnader			
Inntekt på investering i annet foretak i samme konsern		14 725	13 300
Renteinntekt fra foretak i samme konsern		3 368	
Annen finansinntekt		48 147	42 493
Sum finansinntekter		66 240	55 793
Rentekostnad til foretak i samme konsern		419	-349
Annen rentekostnad		8 748	10 328
Sum finanskostnader		9 167	9 979
Netto finans		57 073	45 814
Resultat før skattekostnad		1 474 278	1 071 268
Skattekostnad på resultat	3	348 199	389 191
Årsresultat	4	1 126 079	682 077
Årsresultat etter minoritetsinteresser		1 126 079	682 077
Totalresultat		1 126 079	682 077



Resultatregnskap

Beløp i: NOK	Note	2024	2023
Overføringer og disponeringer			
Avsatt til annen egenkapital		1 126 079	682 077
Sum overføringer og disponeringer		1 126 079	682 077



Balanse

Beløp i: NOK	Note	2024	2023
BALANSE - EIENDELER			
Anleggsmidler			
Immaterielle eiendeler			
Utvikling	2		
Konsesjoner, patenter o.l.	2		
Utsatt skattefordel	2, 3		
Goodwill	2		
Varige driftsmidler			
Tomter, bygninger o.a. fast eiendom	2	742 003	887 810
Maskiner og anlegg	2	522 306	682 559
Skip og flytende installasjoner	2		
Driftsløsøre, inventar o.a. utstyr	2	191 927	226 893
Sum varige driftsmidler		1 456 237	1 797 261
Finansielle anleggsmidler			
Lån til foretak i samme konsern	6		
Andre langsiktige fordringer	5		650
Sum finansielle anleggsmidler			650
Sum anleggsmidler		1 456 237	1 797 911
Omløpsmidler			
Varer			
Sum varer		3 269 712	3 021 306
Fordringer			
Kundefordringer	6	399 596	457 871
Andre kortsiktige fordringer	5	819 030	859 088
Sum fordringer		1 218 625	1 316 959
Bankinnskudd, kontanter og lignende			
Bankinnskudd, kontanter o.l.	7	2 114 765	3 183 477
Sum bankinnskudd, kontanter og lignende		2 114 765	3 183 477
Sum omløpsmidler		6 603 102	7 521 742



Balanse

Beløp i: NOK	Note	2024	2023
SUM EIENDELER		8 059 339	9 319 652
BALANSE - EGENKAPITAL OG GJELD			
Egenkapital			
Innskutt egenkapital			
Aksjekapital	8	100 000	100 000
Annen innskutt egenkapital	4	863 575	863 575
Sum innskutt egenkapital		963 575	963 575
Opptjent egenkapital			
Fond for vurderingsforskjeller	4		
Annen egenkapital	4	5 152 226	4 026 147
Udekket tap	4		
Sum opptjent egenkapital		5 152 226	4 026 147
Sum egenkapital		6 115 801	4 989 722
Gjeld			
Langsiktig gjeld			
Utsatt skatt	3		
Annen langsiktig gjeld			
Gjeld til kredittinstitusjoner	5		
Langsiktig konserngjeld	5		
Sum langsiktig gjeld		0	0
Kortsiktig gjeld			
Leverandørgjeld	6	610 447	1 131 840
Betalbar skatt	3	348 199	389 191
Skyldig offentlige avgifter		331 415	329 300
Annen kortsiktig gjeld	6	653 477	2 479 600
Sum kortsiktig gjeld		1 943 538	4 329 931
Sum gjeld		1 943 538	4 329 931



Balanse

Beløp i: NOK	Note	2024	2023
SUM EGENKAPITAL OG GJELD		8 059 339	9 319 652



Brønnøysundregistrene

ÅRSREGNSKAP FOR REGNSKAPSÅRET 2024 - GENERELL INFORMASJON

Journalnummer: 2025 679501

Enheten

Organisasjonsnummer: 964 557 276
Organisasjonsform: Aksjeselskap
Foretaksnavn: TRÆNA HANDEL AS
8770 TRÆNA

Regnskapsår

Årsregnskapets periode: 01.01.2024 - 31.12.2024

Konsern

Morselskap i konsern: Nei

Regnskapsregler

Regler for små foretak benyttet: Ja
Benyttet ved utarbeidelsen av
årsregnskapet til selskapet: Regnskapslovens alminnelige regler

Årsregnskapet fastsatt av kompetent organ

Bekreftet av representant for selskapet: Gunn Bjørg Olsen
Dato for fastsettelse av årsregnskapet: 10.07.2025

Revisjon

Årsregnskapet er utarbeidet av ekstern
autorisert regnskapsfører: Ja
Ekstern autorisert regnskapsfører har i
løpet av regnskapsåret bistått ved den
løpende regnskapsføringen eller utført
andre tjenester for selskapet enn å
utarbeide årsregnskapet: Ja

Grunnlag for avgivelse

År 2024: Årsregnskap er elektronisk innlevert.
År 2023: Tall er hentet fra elektronisk innlevert årsregnskap fra 2024.

Det er ikke krav til at årsregnskapet m.v. som sendes til Regnskapsregisteret er undertegnet. Kontrollen på at dette er utført ligger hos revisor/enhetens øverste organ. Sikkerheten ivaretas ved at innsender har rolle/rettighet for innsending av årsregnskapet via Altinn, og ved at det bekreftes at årsregnskapet er fastsatt av kompetent organ.

Brønnøysundregistrene, 21.07.2025



Organisasjonsnr: 964 557 276
TRENA HANDEL AS

RESULTATREGNSKAP

Beløp i: NOK	Note	2024	2023
RESULTATREGNSKAP			
Inntekter			
Salgsinntekt		28 444 453	25 206 394
Annen driftsinntekt		1 002 225	845 672
Sum inntekter		29 446 678	26 052 066
Kostnader			
Varekostnad		20 043 013	17 920 396
Lønnskostnad	1	4 741 584	4 260 961
Avskrivning av driftsmidler og immaterielle eiendeler	2	379 224	369 184
Nedskrivning av varige driftsmidler og immaterielle eiendeler	2		
Annen driftskostnad		2 865 652	2 476 070
Sum kostnader		28 029 473	25 026 612
Driftsresultat		1 417 205	1 025 454
Finansinntekter og finanskostnader			
Inntekt på investering i annet foretak i samme konsern		14 725	13 300
Renteinntekt fra foretak i samme konsern		3 368	
Annen finansinntekt		48 147	42 493
Sum finansinntekter		66 240	55 793
Rentekostnad til foretak i samme konsern		419	-349
Annen rentekostnad		8 748	10 328
Sum finanskostnader		9 167	9 979
Netto finans		57 073	45 814
Resultat før skattekostnad		1 474 278	1 071 268
Skattekostnad på resultat	3	348 199	389 191
Årsresultat	4	1 126 079	682 077
Årsresultat etter minoritetsinteresser		1 126 079	682 077
Totalresultat		1 126 079	682 077
Overføringer og disponeringer			



Avsatt til annen egenkapital	1 126 079	682 077
Sum overføringer og disponeringer	1 126 079	682 077



Organisasjonsnr: 964 557 276
TRENA HANDEL AS

BALANSE

Beløp i: NOK	Note	2024	2023
BALANSE - EIENDELER			
Anleggsmidler			
Immaterielle eiendeler			
Utvikling	2		
Konsesjoner, patenter o.l.	2		
Utsatt skattefordel	2, 3		
Goodwill	2		
Varige driftsmidler			
Tomter, bygninger o.a. fast eiendom	2	742 003	887 810
Maskiner og anlegg	2	522 306	682 559
Skip og flytende installasjoner	2		
Driftsløsøre, inventar o. a. utstyr	2	191 927	226 893
Sum varige driftsmidler		1 456 237	1 797 261
Finansielle anleggsmidler			
Lån til foretak i samme konsern	6		
Andre langsiktige fordringer	5		650
Sum finansielle anleggsmidler			650
Sum anleggsmidler		1 456 237	1 797 911
Omløpsmidler			
Varer			
Sum varer		3 269 712	3 021 306
Fordringer			
Kundefordringer	6	399 596	457 871
Andre kortsiktige fordringer	5	819 030	859 088
Sum fordringer		1 218 625	1 316 959
Bankinnskudd, kontanter og lignende			
Bankinnskudd, kontanter o. l.	7	2 114 765	3 183 477
Sum bankinnskudd, kontanter og lignende		2 114 765	3 183 477
Sum omløpsmidler		6 603 102	7 521 742
SUM EIENDELER		8 059 339	9 319 652



BALANSE - EGENKAPITAL OG GJELD

Egenkapital

Innskutt egenkapital

Aksjekapital	8	100 000	100 000
Annen innskutt egenkapital	4	863 575	863 575
Sum innskutt egenkapital		963 575	963 575

Opptjent egenkapital

Fond for vurderingsforskjeller	4		
Annen egenkapital	4	5 152 226	4 026 147
Udekket tap	4		
Sum opptjent egenkapital		5 152 226	4 026 147

Sum egenkapital		6 115 801	4 989 722
------------------------	--	------------------	------------------

Gjeld

Langsiktig gjeld

Utsatt skatt	3		
Annen langsiktig gjeld			
Gjeld til kredittinstitusjoner	5		
Langsiktig konserngjeld	5		
Sum langsiktig gjeld		0	0

Kortsiktig gjeld

Leverandørgjeld	6	610 447	1 131 840
Betalbar skatt	3	348 199	389 191
Skyldig offentlige avgifter		331 415	329 300
Annen kortsiktig gjeld	6	653 477	2 479 600
Sum kortsiktig gjeld		1 943 538	4 329 931

Sum gjeld		1 943 538	4 329 931
------------------	--	------------------	------------------

SUM EGENKAPITAL OG GJELD		8 059 339	9 319 652
---------------------------------	--	------------------	------------------



Organisasjonsnr: 964 557 276
TRENA HANDEL AS

NOTEOPPLYSNINGER - SELSKAP - alle poster oppgitt i hele tall

Note
1

Antall årsverk i regnskapsåret
9.00

<u>Sum</u>	<u>Beløp</u>
<u>Balanseført verdi 31.12.</u>	<u>Varige driftsmidler Immaterielle eiend.</u>

Konsernregnskap

Morselskapet sitt navn

Forretningskontor for morselskapet

Begrunnelse for at datterselskap er utelatt fra konsolideringen

<u>Samlet beløp - tilknyttet selskap</u>	<u>Årets</u>	<u>Fjorårets</u>
--	--------------	------------------

<u>Samlet beløp - foretak i samme konsern</u>	<u>Årets</u>	<u>Fjorårets</u>
---	--------------	------------------

<u>Samlet beløp - foretak i samme konsern</u>	<u>Årets</u>	<u>Fjorårets</u>
---	--------------	------------------

<u>Samlet beløp - felles kontrollert virksomhet</u>	<u>Årets</u>	<u>Fjorårets</u>
---	--------------	------------------

<u>Pantstillelse</u>	<u>Beløp</u>
----------------------	--------------

<u>Beholdning av egne aksjer</u>	<u>Antall</u>	<u>Pålydende</u>	<u>Andel av aksjek.</u>
----------------------------------	---------------	------------------	-------------------------



Til generalforsamlingen i Træna Handel AS

Uavhengig revisors beretning

Konklusjon

Vi har revidert årsregnskapet for Træna Handel AS som består av balanse per 31. desember 2024, resultatregnskap for regnskapsåret avsluttet per denne datoen og noter til årsregnskapet, herunder et sammendrag av viktige regnskapsprinsipper.

Etter vår mening oppfyller årsregnskapet gjeldende lovkrav, og gir årsregnskapet et rettviseende bilde av selskapets finansielle stilling per 31. desember 2024, og av dets resultater for regnskapsåret avsluttet per denne datoen i samsvar med regnskapslovens regler og god regnskapsskikk i Norge.

Grunnlag for konklusjonen

Vi har gjennomført revisjonen i samsvar med International Standards on Auditing (ISA-ene). Våre oppgaver og plikter i henhold til disse standardene er beskrevet nedenfor under *Revisors oppgaver og plikter ved revisjonen av årsregnskapet*. Vi er uavhengige av selskapet i samsvar med kravene i relevante lover og forskrifter i Norge og International Code of Ethics for Professional Accountants (inkludert internasjonale uavhengighetsstandarder) utstedt av International Ethics Standards Board for Accountants (IESBA-reglene), og vi har overholdt våre øvrige etiske forpliktelser i samsvar med disse kravene. Innhentet revisjonsbevis er etter vår vurdering tilstrekkelig og hensiktsmessig som grunnlag for vår konklusjon.

Andre forhold

Selskapets årsregnskap er avlagt etter utløpet av lovens frist for avleggelse av årsregnskap.

Styrets og daglig leders ansvar for årsregnskapet

Styret og daglig leder (ledelsen) er ansvarlige for å utarbeide årsregnskapet og for at det gir et rettviseende bilde i samsvar med regnskapslovens regler og god regnskapsskikk i Norge. Ledelsen er også ansvarlig for slik internkontroll som den finner nødvendig for å kunne utarbeide et årsregnskap som ikke inneholder vesentlig feilinformasjon, verken som følge av misligheter eller utilsiktede feil.

Ved utarbeidelsen av årsregnskapet må ledelsen ta standpunkt til selskapets evne til fortsatt drift og opplyse om forhold av betydning for fortsatt drift. Forutsetningen om fortsatt drift skal legges til grunn for årsregnskapet så lenge det ikke er sannsynlig at virksomheten vil bli avvirket.

Revisors oppgaver og plikter ved revisjonen av årsregnskapet

Vårt mål er å oppnå betryggende sikkerhet for at årsregnskapet som helhet ikke inneholder vesentlig feilinformasjon, verken som følge av misligheter eller utilsiktede feil, og å avgi en revisjonsberetning som inneholder vår konklusjon. Betryggende sikkerhet er en høy grad av sikkerhet, men ingen garanti for at en revisjon utført i samsvar med ISA-ene, alltid vil avdekke vesentlig feilinformasjon. Feilinformasjon kan oppstå som følge av misligheter eller utilsiktede feil. Feilinformasjon er å anse som vesentlig dersom den enkeltvis eller samlet med rimelighet kan forventes å påvirke de økonomiske beslutningene som brukerne foretar på grunnlag av årsregnskapet. For videre beskrivelse av revisors oppgaver og plikter vises det til: <https://revisorforeningen.no/revisjonsberetninger>

Mo i Rana, 14. juli 2025

PricewaterhouseCoopers AS

Mads Bjørkly
Statsautorisert revisor
(elektronisk signert)

PricewaterhouseCoopers AS, Midtre gate 4, Postboks 1233, NO-8602 MO I RANA
T: 02316, org. no.: 987 009 713 MVA, www.pwc.no
Statsautoriserte revisorer, medlemmer av Den norske Revisorforening og autorisert regnskapsførerselskap



 Securely signed with Brevio

Revisjonsberetning

Signers:

Name	Method	Date
Bjørkly, Mads Andreassen	BANKID	2025-07-14 15:19

This document package contains:

- Closing page (this page)
- The original document(s)
- The electronic signatures. These are not visible in the document, but are electronically integrated.



This file is sealed with a digital signature.
The seal is a guarantee for the authenticity
of the document.



Årsregnskap 2024

Træna Handel AS

Org.nr.:964 557 276



Resultatregnskap			
Træna Handel AS			
Driftsinntekter og driftskostnader	Note	2024	2023
Salgsinntekt		28 444 453	25 206 394
Annen driftsinntekt		1 002 225	845 672
Sum driftsinntekter		29 446 678	26 052 066
Varekostnad		20 043 013	17 920 396
Lønnskostnad	1	4 741 584	4 260 961
Avskrivning av driftsmidler og immaterielle eiendeler	2	379 224	369 184
Annen driftskostnad		2 865 652	2 476 070
Sum driftskostnader		28 029 473	25 026 612
Driftsresultat		1 417 205	1 025 454
Finansinntekter og finanskostnader			
Inntekt på investering i annet foretak i samme konsern		14 725	13 300
Renteinntekt fra foretak i samme konsern		3 368	0
Annen finansinntekt		48 147	42 493
Rentekostnad til foretak i samme konsern		419	-349
Annen rentekostnad		8 748	10 328
Resultat av finansposter		57 073	45 814
Resultat før skattekostnad		1 474 278	1 071 268
Skattekostnad på resultat	3	348 199	389 191
Årsresultat	4	1 126 079	682 077
Overføringer			
Avsatt til annen egenkapital		1 126 079	682 077
Sum overføringer		1 126 079	682 077






Balanse			
Træna Handel AS			
Eiendeler	Note	2024	2023
Anleggsmidler			
Immaterielle eiendeler			
Varige driftsmidler			
Tomter, bygninger o.a. fast eiendom	2	742 003	887 810
Maskiner og anlegg	2	522 306	682 559
Driftsløsøre, inventar o.a. utstyr	2	191 927	226 893
Sum varige driftsmidler		1 456 237	1 797 261
Finansielle anleggsmidler			
Andre langsiktige fordringer	5	0	650
Sum finansielle anleggsmidler		0	650
Sum anleggsmidler		1 456 237	1 797 911
Omløpsmidler			
Lager av varer og annen beholdning		3 269 712	3 021 306
Fordringer			
Kundefordringer	6	399 596	457 871
Andre kortsiktige fordringer	5	819 030	859 088
Sum fordringer		1 218 625	1 316 959
Investeringer			
Bankinnskudd, kontanter o.l.	7	2 114 765	3 183 477
Sum omløpsmidler		6 603 102	7 521 742
Sum eiendeler		8 059 339	9 319 652

Træna Handel AS

Side 3



1

Balanse			
Træna Handel AS			
Egenkapital og gjeld	Note	2024	2023
Egenkapital			
Innskutt egenkapital			
Aksjekapital	8	100 000	100 000
Annen innskutt egenkapital	4	863 575	863 575
Sum innskutt egenkapital		963 575	963 575
Opptjent egenkapital			
Annen egenkapital	4	5 152 226	4 026 147
Sum opptjent egenkapital		5 152 226	4 026 147
Sum egenkapital		6 115 801	4 989 722
Gjeld			
Avsetning for forpliktelser			
Annen langsiktig gjeld			
Kortsiktig gjeld			
Leverandørgjeld	6	610 447	1 131 840
Betalbar skatt	3	348 199	389 191
Skyldig offentlige avgifter		331 415	329 300
Annen kortsiktig gjeld	6	653 477	2 479 600
Sum kortsiktig gjeld		1 943 538	4 329 931
Sum gjeld		1 943 538	4 329 931
Sum egenkapital og gjeld		8 059 339	9 319 652
Træna, 10.07.2025 Styret i Træna Handel AS			
 Lise-Kari Olsen Daglig leder	 Gunn Bjørg Olsen styreleder	 Ole Johnny Olsen styremedlem	
Træna Handel AS		Side 4	



Regnskapsprinsipper

Årsregnskapet er satt opp i samsvar med regnskapsloven og NRS 8 - God regnskapsskikk for små foretak.

FORDRINGER

Kundefordringer og andre fordringer er oppført i balansen til pålydende etter fradrag for avsetning til forventet tap. Avsetning til tap gjøres på grunnlag av individuelle vurderinger av de enkelte fordringene. I tillegg gjøres det for øvrige kundefordringer en uspesifisert avsetning for å dekke antatt tap.

KLASSIFISERING OG VURDERING AV BALANSEPOSTER

Omløpsmidler og kortsiktig gjeld omfatter poster som forfaller til betaling innen ett år etter balansedagen, samt poster som knytter seg til varekretsløpet. Øvrige poster er klassifisert som anleggsmiddel/langsiktig gjeld.

Omløpsmidler vurderes til laveste av anskaffelseskost og virkelig verdi. Kortsiktig gjeld balanseføres til nominelt beløp på etableringstidspunktet.

Anleggsmidler vurderes til anskaffelseskost, men nedskrives til virkelig verdi ved verdifall som ikke forventes å være forbigående. Anleggsmidler med begrenset økonomisk levetid avskrives planmessig. Langsiktig gjeld balanseføres til nominelt beløp på etableringstidspunktet.

Varige driftsmidler

Varige driftsmidler balanseføres og avskrives over driftsmidlets forventede økonomiske levetid. Direkte vedlikehold av driftsmidler kostnadsføres løpende under driftskostnader, mens påkostninger eller forbedringer tillegges driftsmidlets kostpris og avskrives i takt med driftsmidlet. Dersom gjenvinnbart beløp av driftsmiddelet er lavere enn balanseført verdi foretas nedskrivning til gjenvinnbart beløp. Gjenvinnbart beløp er det høyeste av netto salgsverdi og verdi i bruk. Verdi i bruk er nåverdien av de fremtidige kontantstrømmene som eiendelen vil generere.

KLASSIFISERING OG VURDERING AV BALANSEPOSTER

Eiendeler bestemt til varig eie eller bruk er klassifisert som anleggsmidler. Eiendeler som er knyttet til varekretsløpet er klassifisert som omløpsmidler. Fordringer klassifiseres som omløpsmidler hvis de skal tilbakebetales i løpet av ett år. For gjeld er analoge kriterier lagt til grunn. Første års avdrag på langsiktige fordringer og langsiktig gjeld klassifiseres likevel ikke som omløpsmiddel og kortsiktig gjeld.

Immaterielle eiendeler

Utgifter til egen utvikling av immaterielle eiendeler kostnadsføres løpende.

Varige driftsmidler

Tomter avskrives ikke. Varige driftsmidler balanseføres og avskrives lineært over driftsmidlenes forventede levetid dersom de har antatt levetid over 3 år og har en kostpris som overstiger kr 15 000. Vedlikehold av driftsmidler kostnadsføres løpende. Påkostninger eller forbedringer tillegges driftsmidlets kostpris og avskrives i takt med driftsmidlet. Skillet mellom vedlikehold og påkostning/forbedring regnes i forhold til driftsmidlets stand ved kjøp av driftsmidlet. Utgifter til leie av driftsmidler kostnadsføres. Forskuddsbetalinger balanseføres som forskuddsbetalt kostnad, og fordeles over leieperioden.

VARER

Varer er vurdert til det laveste av anskaffelseskost og netto salgsverdi.

FORDRINGER

Kundefordringer og andre fordringer oppføres til pålydende etter fradrag for avsetning til forventet tap. Avsetning til tap gjøres på grunnlag av en individuell vurdering av de enkelte fordringene.



Note 1 Lønnskostnader, antall ansatte, godtgjørelser, lån til ansatte mm.

LØNSKOSTNADER	2024	2023
Lønninger	4 126 622	3 713 539
Arbeidsgiveravgift	223 096	200 310
Pensjonskostnader	249 324	238 941
Andre ytelser	142 542	108 171
Sum	4 741 584	4 260 961
Sysselsatte årsverk	9	9
Sum	0	0

Selskapets pensjonsordninger tilfredsstiller kravene i lov om obligatorisk tjenstepensjon.

Det er ikke gitt lån/sikkerhetsstillelse til daglig leder, styrets leder eller andre nærstående parter.



Note 2 Varige driftsmidler og immaterielle eiendeler

	BYGNINGER OG			TOTALT
	TOMTER	MASKINER	DRIFTSLØSØRE	
Anskaffelseskost 01.01.2024	1 814 420	3 077 655	2 235 270	7 127 345
Tilgang	0	38 200	0	38 200
Avgang	0	0	0	0
Anskaffelseskost 31.12.2024	1 814 420	3 115 855	2 235 270	7 165 545
Akkumulerte avskrivninger	1 072 417	2 629 838	2 043 342	5 745 597
Bokført verdi 31.12.2024	742 003	486 016	191 928	1 419 948
Årets avskrivninger	145 806	196 543	34 965	377 314
Forventet økonomisk levetid	50 år	5-20 år	5-10 år	
Avskrivningsplan	Lineær	Lineær	Lineær	

Note 3 Skatt

Skatteeffekten av midlertidige forskjeller og underskudd til fremføring som har gitt opphav til utsatt skatt og utsatte skattefordeler, spesifisert på typer av midlertidige forskjeller:

	2024	2023	Endring
Varige driftsmidler	-98 592	6 989	105 581
Varebeholdning	-785 000	-785 000	0
Fordringer	-5 100	-1 200	3 900
Sum	-888 692	-779 211	109 481
Inngår ikke i beregningen av utsatt skatt	888 692	9 049	-879 643
Grunnlag for beregning av utsatt skatt	0	-770 162	-770 162
Utsatt skattefordel (22 %)	0	0	0
Årets skattekostnad		2024	2023
Skattepliktig inntekt:			
Ordinært resultat før skatt		1 474 278	1 071 268
Permanente forskjeller		-1 037	12 212
Endring i midlertidige forskjeller		109 481	-161 450
Anvendelse av fremførbart underskudd		0	-52 666
Skattepliktig inntekt		1 582 722	869 364
Resultatført skatt på ordinært resultat:			
Betalbar skatt		348 199	389 191
Endring i utsatt skattefordel		0	0
Skattekostnad ordinært resultat		348 199	389 191
Betalbar skatt i balansen:			
Betalbar skatt på årets resultat		348 199	389 191
Sum betalbar skatt i balansen		348 199	389 191



Note 4 Egenkapital

	AKSJEKAPITAL	ANNEN INNSKUTT EGENKAPITAL	ANNEN EGENKAPITAL	SUM EGENKAPITAL
Egenkapital 01.01.2024	100 000	863 575	4 026 147	4 989 722
Årets resultat	0	0	1 126 079	1 126 079
Egenkapital 31.12.2024	100 000	863 575	5 152 226	6 115 801

Note 5 Fordringer og gjeld

	2024	2023
Fordringer med forfall senere enn ett år	0	650
Langsiktig gjeld med forfall senere enn 5 år	0	0



Note 6 Mellomværende med selskap i samme konsern m.v.

	KUNDEFORDRINGER		ANDRE FORDRINGER	
	2024	2023	2024	2023
Foretak i samme konsern	0	0	0	20
Sum	0	0	0	

	LEVERANDØRGJELD		ØVRIG GJELD	
	2024	2023	2024	2023
Foretak i samme konsern	0	0	0	202
Sum	0	0	0	

Gjeld til konsernregnskap er ikke renteberegnet, og det er ikke stillet sikkerhet.

Note 7 Bundne midler

Herav bundne bankinnskudd	2024	2023
	127 394	111 664

Note 8 Aksjekapital og aksjonærinformasjon

Aksjekapitalen på kr. 100 000 består av 100 aksjer à kr. 1 000.

OVERSIKT OVER DE STØRSTE AKSJONÆRENE 31.12.2024

NAVN	ANTALL AKSJER	EIERANDEL
Gunn Holding AS	100	100%
Sum	100	100%