



ÅRSREGNSKAPET FOR REGNSKAPSÅRET 2018 - GENERELL INFORMASJON

Enheten

Organisasjonsnummer: 912 432 181
Organisasjonsform: Aksjeselskap
Foretaksnavn: HÅLOGALAND KRAFT PRODUKSJON AS
Forretningsadresse: Fjordveien 829
9446 GROVFJORD

Regnskapsår

Årsregnskapets periode: 01.01.2018 - 31.12.2018

Konsern

Morselskap i konsern: Ja
Konsernregnskap lagt ved: Nei

Regnskapsregler

Regler for små foretak benyttet: Nei
Benyttet ved utarbeidelsen av årsregnskapet til selskapet: Regnskapslovens alminnelige regler

Årsregnskapet fastsatt av kompetent organ

Bekreftet av representant for selskapet: Rolf Inge Roth
Dato for fastsettelse av årsregnskapet: 22.05.2019

Grunnlag for avgivelse

År 2018: Årsregnskapet er elektronisk innlevert
År 2017: Tall er hentet fra elektronisk innlevert årsregnskap fra 2018

Det er ikke krav til at årsregnskapet m.v. som sendes til Regnskapsregisteret er undertegnet. Kontrollen på at dette er utført ligger hos revisor/enhetens øverste organ. Sikkerheten ivaretas ved at innsender har rolle/rettighet for innsending av årsregnskapet via Altinn, og ved at det bekreftes at årsregnskapet er fastsatt av kompetent organ.

Brønnøysundregistrene, 03.11.2020



Resultatregnskap

Beløp i: NOK	Note	2018	2017
RESULTATREGNSKAP			
Inntekter			
Energiomsetning	12	27 406 000	22 160 000
Annen driftsinntekt	12	3 555 000	4 003 000
Sum inntekter		30 961 000	26 163 000
Kostnader			
Endring i beholdning av egentilvirkede anleggsmidler		-983 000	-436 000
Kraftkjøp		517 000	238 000
Sentralnettskostnader		545 000	1 313 000
Lønnskostnad		5 361 000	6 706 000
Avskrivning på varige driftsmidler	2	9 832 000	9 685 000
Annen driftskostnad	13,14	10 829 000	7 629 000
Sum kostnader		26 101 000	25 135 000
Driftsresultat		4 860 000	1 028 000
Finansinntekter og finanskostnader			
Inntekt på investering i datterselskap	16	4 225 000	3 682 000
Annen renteinntekt	16	35 000	124 000
Sum finansinntekter		4 260 000	3 806 000
Rentekostnad til foretak i samme konsern	16	1 104 000	949 000
Annen rentekostnad	16	3 554 000	3 477 000
Annen finanskostnad	16	1 000	3 000
Sum finanskostnader		4 659 000	4 429 000
Netto finans		-399 000	-623 000
Ordinært resultat før skattekostnad		4 461 000	405 000
Skattekostnad på ordinært resultat	11	517 000	7 000
Ordinært resultat etter skattekostnad		3 944 000	398 000
Årsresultat		3 944 000	398 000
Årsresultat etter minoritetsinteresser		3 944 000	398 000



Resultatregnskap

Beløp i: NOK	Note	2018	2017
Overføringer og disponeringer			
Tilleggsutbytte			21 388 000
Konsernbidrag		-395 000	-796 000
Overføringer annen egenkapital		4 339 000	-20 194 000
Sum overføringer og disponeringer		3 944 000	398 000



Balanse

Beløp i: NOK	Note	2018	2017
BALANSE - EIENDELER			
Anleggsmidler			
Immaterielle eiendeler			
Utsatt skattefordel	11	9 584 000	10 220 000
Sum immaterielle eiendeler		9 584 000	10 220 000
Varige driftsmidler			
Tomter, bygninger og annen fast eiendom	2	5 615 000	5 752 000
Kraftanlegg	2	245 826 000	252 296 000
Anlegg under utførelse		1 405 000	
Driftslager		129 000	148 000
Transport, driftsløsøre, inventar, verktøy, kontorm.	2	507 000	125 000
Sum varige driftsmidler		253 482 000	258 321 000
Finansielle anleggsmidler			
Investering i datterselskap	3	41 909 000	41 909 000
Obligasjoner og andre fordringer	10	1 990 000	661 000
Sum finansielle anleggsmidler		43 899 000	42 570 000
Sum anleggsmidler		306 965 000	311 111 000
Omløpsmidler			
Varer			
Fordringer			
Kundefordringer	4	579 000	362 000
Andre fordringer	4	184 000	457 000
Konsernfordringer		318 000	8 736 000
Sum fordringer		1 081 000	9 555 000
Bankinnskudd, kontanter og lignende			
Bankinnskudd, kontanter o.l.	7	857 000	5 923 000
Sum bankinnskudd, kontanter og lignende		857 000	5 923 000
Sum omløpsmidler		1 938 000	15 478 000



Balanse

Beløp i: NOK	Note	2018	2017
SUM EIENDELER		308 903 000	326 589 000

BALANSE - EGENKAPITAL OG GJELD

Egenkapital

Innskutt egenkapital

Selskapskapital	8,9	233 000	233 000
Overkurs	8	6 396 000	6 396 000
Annen innskutt egenkapital	8	1 191 000	796 000
Sum innskutt egenkapital		7 820 000	7 425 000

Opptjent egenkapital

Fond for vurderingsforskjeller	8	31 327 000	31 327 000
Annen egenkapital	8	75 427 000	71 483 000
Sum opptjent egenkapital		106 754 000	102 810 000

Sum egenkapital

114 574 000 **110 235 000**

Gjeld

Langsiktig gjeld

Annen langsiktig gjeld

Gjeld til kredittinstitusjoner	5	129 000 000	137 000 000
Langsiktig konserngjeld	5,6	40 000 000	40 000 000
Sum annen langsiktig gjeld		169 000 000	177 000 000

Sum langsiktig gjeld

169 000 000 **177 000 000**

Kortsiktig gjeld

Leverandørgjeld		2 148 000	978 000
Betalbar skatt	11		
Skyldig offentlige avgifter	4	20 000	177 000
Kortsiktig konserngjeld	6	22 566 000	37 369 000
Annen kortsiktig gjeld	4	595 000	830 000
Sum kortsiktig gjeld		25 328 000	39 354 000

Sum gjeld

194 328 000 **216 354 000**



Balanse

Beløp i: NOK	Note	2018	2017
SUM EGENKAPITAL OG GJELD		308 903 000	326 589 000



Årsregnskap 2018

for

Hålogaland Kraft Produksjon AS

Foretaksnr. 912 432 181



Hålogaland Kraft Produksjon AS

Hålogaland Kraft Produksjon er 100 % eid av Hålogaland Kraft og er stiftet 10.07.1970. Selskapets formål er:

- Produksjon av fornybar energi, tilhørende overføring og omsetning av energi, samt annen virksomhet knyttet til dette
- Utvikling av nye fremtidsrettede produksjonsanlegg innen fornybar energi.
- Fortsettelse av eller inntreden i annen virksomhet som har nær og fordelaktig sammenheng med produksjonsvirksomhet i nåværende eller tilgrensede områder.
- Selskapet kan utføre oppdrag for andre der selskapet har kompetanse.

Selskapets forretningskontor er Grovfjord i Skånland kommune.

Hålogaland Kraft Produksjon AS er en klassisk småkraftaktør med produksjon i en rekke mindre kraftanlegg i regionen. Det har vært kraftproduksjon i denne regionen siden oppstart av første kraftanlegget i Gausvik i år 1900.

Selskapet hadde i 2018 kraftproduksjon i følgende anlegg:

- Nedrefoss Gausvik
- Øvrefoss Gausvik
- Skoddeberg
- Hellingen
- Nord-Forså
- Sør-Forså
- Storelva
- Fossan

Produksjonen i 2018 utgjorde 79,9 GWh. Midlere årsproduksjon i anleggene utgjør ca 79,7 GWh. Driften i produksjonsanleggene har vært normal med unntak av Storelva kraftverk (Andørja) som hadde generatorhavari 1.juli. Anlegget forventes å driftsettes etter skaden i februar 2019. Tapte produksjon i perioden som relateres vanntap dekkes opp av selskapets avbruddsforsikring.

Niingen Kraftlag AS er et datterselskap av Hålogaland Kraft Produksjon AS, med en eierandel på 69 %. HLK Produksjon har gjennom avtaler med Niingen Kraftlag ansvar for drift og daglig ledelse. Virksomheten i Niingen består av kraftproduksjon i ett anlegg beliggende i Bogen i Ofoten. Produksjonen i 2018 utgjorde 83 GWh mot normalt 77,9 GWh/år.

Drift

Nøkeltall (beløp i NOK 1000):

	2018	2017
Driftsinntekter	30 961	26 163
Driftsresultat	4 860	1 028
Årsresultat	3 944	398
	2018	2017
Balansesum	308 903	326 589
Egenkapital	114 574	110 235
Egenkapitalprosent	37,1 %	33,8 %

Selskapets driftsresultat er 4,9 MNOK. Årsresultatet til HLK Produksjon er positivt med 3,9 MNOK. Stigende kraftpriser i 2018 er hovedårsaken til det gode resultatet.

Personalkostnadene for selskapet utgjør 5,4 MNOK i 2018. Avskrivninger på varige driftsmidler utgjør 9,8 MNOK. Andre driftskostnader utgjør MNOK 14,9. Det vurderes at det er god kostnadskontroll i selskapet.

Årsregnskapet gir etter styrets oppfatning en rettsvisende oversikt over utviklingen i foretaket, for resultatet i regnskapsåret og stillingen ved regnskapsårets slutt.

Finansiell risiko

Konsernets finansielle risiko er i det vesentlige knyttet til følgende forhold:

- Utvikling i kraftpriser: Prisutviklingen bestemmes utfra rammevilkårene samt tilbuds- og etterspørselsforhold for elkraft og underliggende energibærere i det nord-europeiske markedsområdet. Utviklingen er således fortsatt i betydelig grad avhengig av magasin- og nedbørsforhold samt temperaturforhold i Norge/Norden. En økende etterspørsel uten tilsvarende kapasitetsøkning i produksjon kombinert med økt overføringskapasitet mot kontinentet, gjør imidlertid det nordiske markedet stadig mer eksponert for utviklingen på kontinentet. Prisene på den nordiske kraftbørsen NordPool påvirkes av CO₂-avgifter, kull- og oljepriser. Konsernet har en aktiv oppfølging av sin produksjonsportefølje med en risikoavlastning i terminmarkedet innenfor definerte rammer.
- Pensjon: Hålogaland Kraft Produksjon har offentlig ytelsesordning organisert som egen pensjonskasse. Denne ordningen medfører stor forutsigbarhet for medlemmer av pensjonskassen. For selskapet har dagens ordning medført store svingninger i pensjonskostnad fra år til år. Videre foreligger det en finansiell risiko knyttet til evt. fremtidige endringer av regnskapsmessig behandling av offentlige ytelsesordninger.
- Valutaforhold: Handel av kraft skjer via HLKs leverandør Axpo Nordic AS i NOK. Således er konsernet i begrenset grad eksponert for valutarisiko knyttet til krafthandel.
- Renteforhold: Selskapet er eksponert for renterisiko gjennom sin langsiktige gjeld. Rentevilkårene ansvarlig lån er gjennom avtale knyttet til langsiktig statsobligasjonsrente ST4X.
- Kapitaltilgang: Rehabilitering av kraftstasjoner/dammer medfører behov for tilførsel av fremmedkapital i årene fremover. Imidlertid vurderes tilgangen til fremmedkapital på kort og mellomlang sikt som tilfredsstillende.

Fortsatt drift

Årsoppgjøret er avlagt under forutsetning om fortsatt drift. Til grunn for antagelsen ligger selskapets forventninger til fremtiden gjennom utarbeidede budsjetter, samt selskapets egenkapitalstilling og likvide situasjon ved avleggelse av årsregnskapet.

Forsknings- og utviklingsaktiviteter

Selskapet driver ikke med FoU-aktiviteter, og har ikke hatt slike aktiviteter i regnskapsåret.

Arbeidsmiljø og personale

Arbeidsmiljøet betraktes som godt, og det iverksettes løpende tiltak for forbedringer dersom dette anses nødvendig. Konsernet har en 0-skade filosofi og arbeider aktivt innen HMS-området for å forebygge helseskader gjennom ulike opplæringsaktiviteter, vernerunder og miljøkartlegging med gjennomføring av tiltak. Det legges vekt på å integrere HMS-tenking i arbeidsplanlegging. Arbeid med helse, miljø og sikkerhet fokuseres spesielt gjennom en årlig HMS-uke i konsernet.

Selskapet har i 2018 hatt et svært lavt sykefravær, og det har ikke vært noen skader eller ulykker.

Likestilling mellom kjønnene

Gjennomsnittlig antall ansatte i 2018 har vært 8, fordelt på 1 kvinne og 7 menn. Styret består av 3 menn.

Kompetanse legges til grunn ved ansettelse og fastsettelse av lønn uavhengig av den ansattes kjønn.

Miljørapport

Det er ingen forhold ved selskapets virksomhet som har påvirkning på det ytre miljø.

Selskapets utsikter

En viktig del av strategien til Hålogaland Kraft er å være en sentral aktør og drivkraft for restrukturering i sin region. Gjennom samarbeid, oppkjøp eller fusjon skal selskapet utøve en aktiv og utviklende rolle i den hensikt å bidra til rasjonell og konkurransedyktig virksomhet. Høsten 2018 og Q1 2019 arbeides det med fusjon mellom HLK Produksjon og Niingen Kraftlag, hvor HLK Produksjon er overtakende selskap. Målsettingen er å skape et større og mer robust produksjonsselskap i konsernet. Målsettingen er at fusjonen gjennomføres med regnskapsmessig virkning fra 01.01.19.

I 2018 har kraftprisene vært høye med en snittpris på ca 42,1 øre/kWh. Forwardprisene for 2019 ligger på samme nivå som 2018. Magasinbeholdningene p.t er over normal slik at prognosene for inntjening i 2019 er gode.



Årsresultat og disponering av årsoverskudd

Styret foreslår følgende disponering av årsoverskuddet som er på MNOK 3,944

Avsatt til annen egenkapital	MNOK	-4.339
Mottatt konsernbidrag	MNOK	0,395

Harstad, 13.02.2019

Styret i Hålogaland Kraft Produksjon AS

Rolf Inge Roth
styrets leder

Bjørn Erik Olsen
styremedlem

Finn Håkon Jørstad
styremedlem

Øyvind Strøm
daglig leder



Hålogaland Kraft Produksjon AS

RESULTATREGNSKAP

(Beløp i NOK 1000)

	Notes	2018	2017
Energiomsætning	12	27 406	22 160
Andre driftsinntekter	12	3 555	4 003
Sum driftsinntekter		30 961	26 163
Aktivisering egne investeringsarbeider		-983	-436
Kraftkjøp		517	238
Sentralnett kostnader		545	1 313
Lønnskostnad	13	5 361	6 706
Avskrivninger	2	9 832	9 685
Andre driftskostnader	13,14	10 829	7 629
Sum driftskostnader		26 101	25 135
Driftsresultat		4 860	1 028
Inntekt på investering i datterselskap og tilknyttet selskap	16	4 225	3 682
Inntekt på andre investeringer	16	0	0
Renteinntekter	16	35	124
Andre finansinntekter	16	0	0
Rentekostnad til foretak i samme konsern	16	1 104	949
Rentekostnader	16	3 554	3 477
Andre finanskostnader	16	1	3
Ordinært resultat før skattekostnad		4 461	405
Skattekostnad på ordinært resultat	11	517	7
Årsresultat		3 944	398
<i>Opplysning om avsetning til:</i>			
Avsatt til annen egenkapital		4 339	-20 194
Mottatt konsernbidrag		-395	-796
Avsatt til utbytte		0	21 388
Sum disponert		3 944	398

**Hålogaland Kraft Produksjon AS**

BALANSE PR. 31.12

(Beløp i NOK 1000)

EIENDELER	Note	2018	2017
Utsatt skattefordel		9 584	10 220
Sum immaterielle eiendeler	11	9 584	10 220
Tomter, bygninger og annen fast eiendom	2	5 615	5 752
Kraftanlegg	2	245 826	252 296
Anlegg under utførelse		1 405	0
Transportm., driftsløsør, inventar, verktøy, kontormaskiner o.l.	2	507	125
Driftslager		129	148
Sum varige driftsmidler		253 482	258 321
Investeringer i tilknyttet selskap og felleskontrollert virksomhet	3	41 909	41 909
Pensjonsmidler	10	1 990	661
Sum finansielle anleggsmidler		43 899	42 570
SUM ANLEGGSMIDLER		306 965	311 111
Kundefordringer	4	579	362
Andre fordringer	4	184	457
Fordringer på selskaper i samme konsern	6	318	8 736
Sum fordringer		1 081	9 555
Bankinnskudd, kontanter o.l.	7	857	5 923
SUM OMLØPSMIDLER		1 938	15 478
SUM EIENDELER		308 903	326 589




Hålogaland Kraft Produksjon AS

BALANSE PR. 31.12


(Beløp i NOK 1000)

EGENKAPITAL OG GJELD	Note	2018	2017
Aksjekapital	8,9	233	233
Overkurs	8	6 396	6 396
Annen innskutt egenkapital	8	1 191	796
Sum innskutt egenkapital		7 820	7 425
Fond for vurderingsforskjeller	8	31 327	31 327
Annen egenkapital	8	75 427	71 483
Sum opptjent egenkapital		106 754	102 810
SUM EGENKAPITAL		114 574	110 235
Utsatt skatt	11	0	0
Andre avsetninger for forpliktelser		0	0
Sum avsetninger for forpliktelser		0	0
Gjeld til kredittinstitusjoner	5	129 000	137 000
Gjeld til foretak i samme konsern	5,6	40 000	40 000
Sum annen langsiktig gjeld		169 000	177 000
Leverandørgjeld		2 148	978
Gjeld til foretak i samme konsern	6	22 566	37 369
Betalbar skatt	11	0	0
Skyldige offentlige avgifter	4	20	177
Utbytte		0	0
Annen kortsiktig gjeld	4	595	830
Sum kortsiktig gjeld		25 329	39 354
SUM GJELD		194 329	216 354
SUM EGENKAPITAL OG GJELD		308 903	326 589


Harstad, 13.02.2019




Rolf Inge Roth
Styrelleder



Finn Håkon Jørstad
Styremedlem



Bjørn Erik Olsen
Styremedlem



Øyvind Strøm
Daglig leder

**Hålogaland Kraft Produksjon AS****Kontantstrømoppstilling**

(Beløp i NOK 1000)

	2018	2017
Kontantstrømmer fra operasjonelle aktiviteter		
Resultat før skattekostnad	4 461	405
Periodens betalte skatt	0	0
Tap/gevinst ved salg av anleggsmidler	0	0
Avskrivninger	9 832	9 685
Nedskrivning anleggsmidler	0	0
Endring i kundefordringer	-217	-314
Endring i leverandørgjeld	1 170	-1 412
Endring i pensjonsmidler	-1 329	-168
Endring i konsesjonsmidler	-6 385	45 722
Poster klassifisert som investerings- eller finansieringsaktiviteter	0	0
Endring i andre tidsavgrensningposter	-654	-890
Netto kontantstrøm fra operasjonelle aktiviteter	6 878	53 038
Kontantstrømmer fra investeringsaktiviteter		
Innbetalinger ved salg av varige driftsmidler	0	0
Utbetalinger ved kjøp av varige driftsmidler	-4 992	-5 315
Innbetalinger ved salg av aksjer og andeler i andre foretak	0	0
Utbetalinger ved kjøp av aksjer og andeler i andre foretak	0	0
Utbetalinger ved kjøp av andre investeringer	0	0
Innbetalinger ved salg av andre investeringer	0	0
Netto kontantstrøm fra investeringsaktiviteter	-4 992	-5 315
Kontantstrømmer fra finansieringsaktiviteter		
Innbetalinger ved opptak av ny langsiktig gjeld	0	0
Innbetalinger ved opptak av ny kortsiktig gjeld	0	0
Utbetalinger ved nedbetaling av langsiktig gjeld	-8 000	-8 000
Utbetalinger ved nedbetaling av kortsiktig gjeld	0	0
Netto endring i kassakreditt	0	0
Innbetalinger av egenkapital	0	0
Tilbakebetalinger av egenkapital	0	0
Utbetalinger av utbytte	0	0
Endringseffekter knyttet til fusjon/visjon	0	-34 614
Innbetalinger av konsesjonsbidrag	1 048	0
Utbetalinger av konsesjonsbidrag	0	0
Netto kontantstrøm fra finansieringsaktiviteter	-6 952	-42 614
Netto endring i kontanter og kontantekvivalenter	-5 066	5 109
Beholdning av kontanter og kontantekvivalenter ved periodens begynnelse	5 923	814
Beholdning av kontanter og kontantekvivalenter ved periodens slutt	857	5 923
Ubenyttet trekkrettighet	0	0
Sum disponible midler	857	5 923



Hålogaland Kraft Produksjon AS

Noter til Årsregnskapet

Note 1 - Regnskapsprinsipper

Hålogaland Kraft produksjon har sin kjernevirksomhet innen utbygging og produksjon og andre energirelaterte virksomheter. Hovedkontoret ligger i Harstad. Selskapet er eid av Hålogaland Kraft AS som er offentlig eid (7 kommuner med Harstad Kommune som største eier).

Bruk av estimater

Utarbeidelse av regnskaper i samsvar med regnskapsloven krever bruk av estimater. Videre krever anvendelse av selskapets regnskapsprinsipper at ledelsen må utøve skjønn. Områder som i stor grad inneholder slike skjønsmessige vurderinger, høy grad av kompleksitet, eller områder hvor forutsetninger og estimater er vesentlige for årsregnskapet, er beskrevet i notene.

Valuta

Regnskapet presenteres i norske kroner (NOK) som både er den funksjonelle valutaen til alle konsoliderte selskaper og presentasjonsvalutaen til konsernet. Transaksjoner i utenlandsk valuta omregnes til norske kroner ved bruk av transaksjonskurs. Pengeposter i utenlandsk valuta omregnes til norske kroner til balansedagens kurs.

Aksjer i datterselskap og tilknyttet selskap

Datterselskaper er selskaper der morselskapet har kontroll, og dermed bestemmende innflytelse på enhetens finansielle og operasjonelle strategi, normalt ved å eie mer enn halvparten av den stemmeberettigede kapitalen. Det utarbeides ikke konsernregnskap for underkonsernet Hålogaland Kraft Produksjon AS. Investeringer med 20-50 % eie av stemmeberettiget kapital og betydelig innflytelse, defineres som tilknyttede selskaper.

Følgende selskaper inngår i konsernet 31.12.:

<i>Datterselskaper</i>	<i>Eierandel</i>
Niingen Kraftlag AS	69,00 %

Tilknyttede selskaper

Ingen

Regnskapsprinsipper for aksjer i datterselskaper og tilknyttede selskaper

I selskapsregnskapet benyttes kostmetoden som prinsipp for investeringer i tilknyttede selskaper. I konsernregnskapet benyttes egenkapitalmetoden. Bruk av egenkapitalmetoden som prinsipp for investeringer i datterselskaper og tilknyttede selskaper. Bruk av metoden fører til at regnskapsført verdi i balansen tilsvarer andelen av egenkapitalen i det tilknyttede selskapet, korrigert for eventuelle gjenværende merverdier fra kjøpet og urealiserte interngevinster. Resultatandelen i resultatregnskapet baseres på andelen av resultatet etter skatt i det tilknyttede selskapet, og korrigeres for eventuelle avskrivninger på merverdier og urealiserte gevinster. I resultatregnskapet vises resultatandelen under finansposter.



Inntekter

Inntektsføring generelt

Inntekter ved salg av varer og tjenester vurderes til virkelig verdi av vederlaget, netto etter fradrag for merverdiavgift, returer, rabatter og andre avslag. For energisalg og overføring foretas måleravlesning i tråd med NVE's regelverk. Tjenester inntektsføres i takt med utførelsen.

Energiomsetning

Selskapet produserer og selger energi til den norske kraftbørsen. Salget resultatføres når energien er levert kraftbørsen. Salget regnskapsføres basert på oppnådde priser som enten er kontrakts- eller spot priser. Priser kan også være prissikret for leveranseperioden.

Kontraktforpliktelser kraftkjøp

Kontraktporteføljen består av kontrakter med fysisk levering og finansielle kontrakter. Kontraktporteføljen er i regnskapet vurdert samlet for mulige tap. Tapsavsetning foretas basert på porteføljevurdering av salgsforpliktelser, kjøpsforpliktelser og estimater for salg i sluttbrukermarkedet.

Leieavtaler

Leieavtaler der en vesentlig del av risiko og avkastning knyttet til eierskap fortsatt ligger hos utleie, klassifiseres som operasjonelle leieavtaler. Leiebetaling ved operasjonelle avtaler kostnadsføres lineært over leieperioden. Dersom det vesentligste av økonomisk risiko og kontroll knyttet til det underliggende leieobjektet er gått over på leietaker, klassifiseres avtalen som finansiell. Selskapet har ingen vesentlige finansielle leieavtaler.

Klassifisering av balanseposter

Eiendeler bestemt til varig eie eller bruk klassifiseres som anleggsmidler. Eiendeler som er tilknyttet varekretsløpet klassifiseres som omløpsmidler. Fordringer for øvrig klassifiseres som omløpsmidler hvis de skal tilbakebetales innen ett år. For gjeld legges analoge kriterier til grunn. Første års avdrag på langsiktige fordringer og langsiktig gjeld klassifiseres likevel ikke som omløpsmiddel og kortsiktig gjeld.

Anskaffelseskost

Anskaffelseskost for eiendeler omfatter kjøpesummen, med fradrag for bonuser, rabatter og lignende, og med tillegg for kjøpsutgifter (frakt, toll, offentlige avgifter som ikke refunderes og andre direkte kjøpsutgifter). Ved kjøp i utenlandsk valuta balanseføres eiendelen til kursen på transaksjonstidspunktet.

For varige driftsmidler og immaterielle eiendeler omfatter anskaffelseskost også direkte utgifter for å klargjøre eiendelen for bruk, for eksempel utgifter til testing av eiendelen.

Renter knyttet til tilvirkning av anleggsmidler kostnadsføres.

Varige driftsmidler

Tomter avskrives ikke. Andre varige driftsmidler balanseføres og avskrives lineært til restverdi over driftsmidlenes forventede utnyttbare levetid. Ved endring i avskrivningsplan fordeles virkningen over gjenværende avskrivningstid ("knekkpunktmetoden"). Vedlikehold av driftsmidler kostnadsføres løpende som driftskostnader. Påkostninger og forbedringer tillegges driftsmidlets kostpris og avskrives i takt med driftsmidlet. Skillet mellom vedlikehold og påkostning/forbedring regnes i forhold til driftsmidlets stand på anskaffelsestidspunktet.

Leide (leasede) driftsmidler balanseføres som driftsmidler hvis leiekontrakten anses som finansiell.



Investeringer i andre selskaper

investeringer i andre selskaper. Kostprisen økes når midler tilføres ved kapitalutvidelse, eller når det gis konsernbidrag til datterselskap. Mottatte utdelinger resultatføres i utgangspunktet som inntekt. Utdelinger som overstiger andel av opptjent egenkapital etter kjøpet føres som reduksjon av anskaffelseskost. Utbytte/konsernbidrag fra datterselskap regnskapsføres det samme året som datterselskapet avsetter beløpet. Utbytte fra andre selskaper regnskapsføres som finansinntekt når det er vedtatt.

Nedskrivning av anleggsmidler

Ved indikasjon på at balanseført verdi av et anleggsmiddel er høyere enn virkelig verdi, foretas det test for verdifall. Testen foretas for det laveste nivå av anleggsmidler som har selvstendige kontantstrømmer. Hvis balanseført verdi er høyere enn både salgsverdi og gjenvinnbart beløp (nåverdi ved fortsatt bruk/eie), foretas det nedskrivning til det høyeste av salgsverdi og gjenvinnbart beløp.

Tidligere nedskrivninger, med unntak for nedskrivning av goodwill, reverseres hvis forutsetningene for nedskrivningen ikke lenger er til stede.

Varelager og Vannmagasinbeholdning

Varer vurderes til det laveste av anskaffelseskost (etter FIFO-prinsippet) og virkelig verdi. Virkelig verdi er estimert salgspris fratrukket utgifter til ferdigstilling og salg.

Magasinbeholdninger og endringer av denne er ikke balanse- og resultatført i regnskapet.

Vannbeholdning ved årets slutt vil ha betydning for fremtidig inntekt og produksjon.

Elsertifikater

Elsertifikater er et instrument for å øke investeringene i fornybar kraftproduksjon. Elsertifikater er en eiendel som kraftprodusenter med kvalifisert produksjon opptjener som ledd i sin kraftproduksjon. Kraftomsetningsselskapene er forpliktet til å kjøpe et antall elsertifikater, tilsvarende en myndighetsbestemt andel av beregningsrelevant volum. Elsertifikater omsettes foreløpig bilateralt ved inngåelse av avtaler mellom aktørene. Elsertifikatbeholdningen er vurdert til laveste verdi av gjennomsnittlig anskaffelseskost og virkelig verdi i balansen.

Fordringer

Kundefordringer føres i balansen etter fradrag for avsetning til forventede tap. Avsetning til tap er gjort på grunnlag av individuell vurdering av fordringene og en tilleggsavsetning som skal dekke øvrige påregnelige tap. Vesentlige økonomiske problemer hos kunden, sannsynligheten for at kunden vil gå konkurs eller gjennomgå økonomisk restrukturering og utsettelse og mangler ved betalinger anses som indikatorer på at kundefordringer må nedskrives.

Andre fordringer, både omløpsfordringer og anleggsfordringer, føres opp til det laveste av pålydende og virkelig verdi. Virkelig verdi er nåverdien av forventede framtidige innbetalinger. Det foretas likevel ikke neddiskontering når effekten av neddiskontering er uvesentlig for regnskapet. Avsetning til tap vurderes på samme måte som for kundefordringer.

Bankinnskudd, kontanter og lignende

Bankinnskudd, kontanter og lignende består av kontanter, bankinnskudd, samt kortsiktige, legg omsettelige investeringer med maksimum tre måneders oprinnelig løpetid.



Gjeld

Gjeld, med unntak for enkelte avsetninger for forpliktelser, balanseføres til nominelt gjeldsbeløp.

Pensjoner

Selskapet har ulike pensjonsordninger. Pensjonsordningene er finansiert gjennom innbetalinger til egen pensjonskasse, med unntak av AFP-ordningen. Selskapets ytelsesordningene dekkes via egen pensjonskasse, Hålogaland Kraft AS Pensjonskasse.

Ytelsesplaner

En ytelsesplan er en pensjonsordning som ikke er en innskuddsplan. Typisk er en ytelsesplan en pensjonsordning som definerer en pensjonsutbetaling som en ansatt vil motta ved pensjonering. Pensjonsutbetalingen er normalt avhengig av flere faktorer, som alder, antall år i selskapet og lønn. Den balanseførte forpliktelsen knyttet til ytelsesplaner er nåverdien av de definerte ytelsene på balansedagen minus virkelig verdi av pensjonsmidlene (innbetalte beløp til forsikringselskap), justert for ikke resultatførte estimatavvik og ikke resultatførte kostnader knyttet til tidligere perioders pensjonsopptjening. Pensjonsforpliktelsen beregnes årlig av en uavhengig aktuar ved bruk av en

Planendringer amortiseres over forventet gjenværende opptjeningstid. Det samme gjelder estimatavvik som skyldes ny informasjon eller endringer i de aktuarmessige forutsetningene, i den grad de overstiger 10% av den største av pensjonsforpliktelsene og pensjonsmidlene (korridor).

Skatt

Skattekostnaden i resultatregnskapet omfatter både periodens betalbare skatt og endring i utsatt skatt. Utsatt skatt beregnes med aktuell skattesats på grunnlag av de midlertidige forskjeller som eksisterer mellom regnskapsmessige og skattemessige verdier, samt eventuelt ligningsmessig underskudd til fremføring ved utgangen av regnskapsåret. Skatteøkende og skattereduserende midlertidige forskjeller som reverserer eller kan reversere i samme periode er utlignet. Oppføring av utsatt skattefordel på netto skattereduserende forskjeller som ikke er utlignet og underskudd til fremføring, begrunnes med antatt fremtidig inntjening. Utsatt skatt og skattefordel som kan balanseføres oppføres netto i balansen.

Skattereduksjon ved avgitt konsernbidrag, og skatt på mottatt konsernbidrag som føres til reduksjon av kostpris eller direkte mot egenkapitalen, føres direkte mot skatt i balansen (mot betalbar skatt hvis konsernbidraget har virkning på betalbar skatt og mot utsatt skatt hvis konsernbidraget har virkning på utsatt skatt).

Utsatt skatt regnskapsføres til nominelt beløp.

Beskatning av kraftproduksjon

Kraftproduksjonsvirksomhet er underlagt de særskilte reglene for beskatning av kraftforetak. Utover alminnelig inntektsskatt belastes kraftproduksjonsvirksomheten med grunnrenteskatt, naturressursskatt og eiendomsskatt.

Grunnrenteskatten utgjør 33 prosent av kraftstasjonens normerte resultat utover beregnet friinntekt. Negativ grunnrenteinntekt i et kraftverk kan utlignes mot positiv grunnrenteinntekt i andre kraftverk, samt at negativ grunnrenteinntekt kan fremføres mot senere positiv grunnrenteinntekt inkludert renter. Utsatt skatt beregnes for kraftverk som har netto skatteøkende forskjeller. Netto utsatt skattefordel knyttet til fremførbare negativ grunnrenteinntekt er ikke balanseført.

Kraftverks gjennomsnittlig kraftproduksjon de siste syv år. Skattesatsen utgjør 1,3 øre/kWh.

Naturressursskatten kan utlignes mot alminnelig inntektsskatt, og ikke utlignet naturressursskatt tilfagte renter kan fremføres.

Eiendomsskatt utgjør inntil 0,7 prosent av beregnet takstverdi. Alminnelig inntektsskatt og grunnrenteskatt resultatføres som ordinære skatter. Eiendomsskatt resultatføres som driftskostnad.



Kontantstrømoppstilling

Kontantstrømoppstillingen utarbeides etter den indirekte metoden. Kontanter og kontantekvivalenter omfatter kontanter, bankinnskudd and andre kortsiktige, likvide plasseringer som umiddelbart og med uvesentlig kursrisiko kan konverteres til kjente kontantbeløp og med gjenværende løpetid mindre enn tre måneder fra anskaffelsesdato.



Note 2 Varige driftsmidler

Varige driftsmidler	Bygg og tomter	Produksjonsanlegg	Transportm., driftsløsøre, Inv. og utstyr	Anlegg under utførelse	Sum
Anskaffelseskost 01.01.	6 890	385 332	10 493	0	402 715
Tilgang	0	3 606	0	0	3 606
Avskrivning	0	0	0	0	0
Anskaffelseskost 31.12.	6 890	388 938	10 493	0	406 321
Akkumulerte avskrivninger 31.12. ^P	1 276 ^P	142 593	10 493	0	154 362
Balansført verdi 31.12.	5 614	246 345	0	0	251 959
Årets avskrivninger	138	9 682	13	0	9 832
Forventet økonomisk levetid	50 år	40 - 67 år	3 - 8 år		
Avskrivningsplan	Lineær	Lineær	Lineær		

Note 3 Datterselskap

Investering i datterselskap regnskapsføres etter kostmetoden (tidligere egenkapitalmetoden)

Datterselskap	Forretningskontor	Eier-/stemmeandel
Niingen Kraftlag AS	Harstad	69,00 %
Selskap	Kostpris	Resultat tilført v/EK metode
Niingen Kraftlag AS	10 582	31 327 ^P
Sum anskaffelseskost		41 909

Note 4 Fordringer og kortsiktig gjeld

Kundefordringer	2018	2017
Kundefordringer til pålydende	579	362
Avsetning til tap på kundefordringer	0	0
Kundefordringer i balansen	579	362

Fordringer med forfall senere enn ett år

Andre langsiktige fordringer (spesifiseres)	0	0
Sum	0	0

Andre fordringer

Relseforskudd og lønnsforskudd	0	0
Forskuddsbetalte kostnader	184	115
Andre fordringer	0	342
Sum	184	457

Skyldig offentlige avgifter

Forskuddstrekk	223	243
Arbeidsgiveravgift	100	98
Merverdiavgift	-302	-164
Enova	0	0
Sum	21	177

Annen kortsiktig gjeld

Ferlepenge	560	619
Avsatt bonus ansatte	0	162
Påløpne renter	8	0
Avsetning for påløpne kostnader	27	49
Sum	595	830



Note 5 Langsiktig gjeld og finansiell markedsrisiko

Langsiktig gjeld med forfall senere enn 5 år	2018	2017
Gjeld til kredittinstitusjoner	89 000	97 000
Gjeld til foretak i samme konsern	0	0
Sum	89 000	97 000

Finansiell markedsrisiko

Virksomheten er eksponert for en generell renterisiko som følge av at gjelden i selskapet har flytende rente. Morselskapet har inngått følgende rentesikringsavtale som sikring for samlet gjeld i konsernet (utgjør 30% av konsernets gjeld):

	Utløpsdato	Rentesats	Beløp pr 31.12	Markedsverdi
Nordea Bank (swap) Hålogaland Kraftproduksjon AS	30.06.2025	2,69 %	150 000	-8 135

Langsiktig lån fra kredittinstitusjoner er sikret ved pant i varige driftsmidler og fordringer. Ved årsskiftet er bokført verdi for panteskrede elendeler henholdsvis kr 253,5 mill for varige driftsmidler og kr 0,7 mill for fordringer. I tillegg har morselskapet stillet en selvskyldnerkausjon pålydende kr 151 mill for låneopptak i selskapet.

Note 6 Mellomværende med selskap i samme konsern m.v.

	Langs./korts. fordringer		Kundefordringer	
	2018	2017	2018	2017
Hålogaland Kraft AS	-7 008	6 107	16	6
Hålogaland Kraft Produksjon AS	-98	-428	0	0
Hålogaland Kraft Nett AS	0	421	345	200
Hålogaland Kraft Kunde AS	0	37	2 732	804
Hålogaland Kraft Bredbånd AS	0	3	1	38
Hålogaland Kraft Eiendom AS	0	0	0	0
Art Gymsal AS	0	0	0	0
Inngår Kraftlag AS	4 225	1 251	105	297
Sum	-2 881	7 391	3 199	1 345

	Langs./korts. Gjeld		Leverandørgjeld	
	2018	2017	2018	2017
Hålogaland Kraft AS	40 000	52 398	1 260	1 439
Hålogaland Kraft Nett AS	21 001	20 967	93	287
Hålogaland Kraft Kunde AS	0	1 941	69	0
Hålogaland Kraft Bredbånd AS	0	0	142	54
Hålogaland Kraft AIR AS	0	0	0	0
Hålogaland Kraft Eiendom AS	0	0	0	0
Art Gymsal AS	0	0	0	0
Inngår Kraftlag AS	0	0	0	283
Sum	61 001	75 306	1 564	2 063

I annen langs./korts. gjeld til Hålogaland Kraft AS, Inngår TNOK -7 522, gjelder underkonto i konsernkontosystem.



Note 7 Bundne bankinnskudd, trekkrettigheter

Bundne bankinnskudd	2018	2017
Skattetrekkmidler	827	844
Sum	827	844

Trekkrettigheter

Ubenyttet trekkrettighet	-	75 000
--------------------------	---	--------

Note 8 Egenkapital

Årets endring i egenkapital	Aksjekapital	Overkurs	Annen innskutt egenkapital	Fond for vurderingsforskjeller	Annen egenkapital	Sum
Egenkapital 01.01.	233	6 396	796	31 327 ^P	71 483 ^P	110 235
Årets resultat	0	0	0	0	3 944 ^P	3 944
Avsatt utbytte	0	0	0	0	0 ^P	0
Mottatt netto konsernbidrag	0	0	395	0	0 ^P	395
Egenkapital 31.12.	233	6 396	1 191	31 327	75 427	114 574

Note 9 Aksjekapital og aksjonærinformasjon

Aksjekapitalen består av

	Antall	Pålydende	Bokført
Ordinære aksjer	35 ^P	7	233
Sum	35		233

Samtlige aksjeklasser har like rettigheter i selskapet.

Aksjonærer	Aksjeklasse	Antall	Sum	Eierandel
Hålogaland Kraft AS	Ordinær	35	35	100,0 %
Totalt antall aksjer		35	35	100,0 %

Morselskapet utarbeider konsernregnskap og Hålogaland Kraft Produksjon AS inngår i konsolideringen. Konsernregnskap kan fås utlevert på selskapets kontor i Rødbergveien 14, Harstad.



Notø 10 Pensjoner

Selskapet har ulike pensjonsordninger. Pensjonsordningene er finansiert gjennom innbetalinger til egen pensjonskasse, med unntak av AFP-ordningen. Selskapets ytelsesordningene dekkes via egen pensjonskasse, Hålogaland Kraft AS Pensjonskasse.

En ytelsesplan er en pensjonsordning som ikke er en innskuddsplan. Typisk er en ytelsesplan en pensjonsordning som definerer en pensjonsutbetaling som en ansatt vil motta ved pensjonering. Pensjonsutbetalingen er normalt avhengig av flere faktorer, som alder, antall år i selskapet og lønn. Den balanseførte forpliktelsen knyttet til ytelsesplaner er nåverdien av de definerte ytelsene på balansedagen minus virkelig verdi av pensjonsmidlene (innbetalte beløp til forsikringselskap), justert for ikke resultatførte estimatavvik og ikke resultatførte kostnader knyttet til tidligere perioders pensjonsopptjening. Pensjonsforpliktelsen beregnes årlig av en uavhengig aktuar ved bruk av en lineær opptjeningsmetode.

Planendringer amortiseres over forventet gjenværende opptjeningstid. Det samme gjelder estimatavvik som skyldes ny informasjon eller endringer i de aktuarmessige forutsetningene, i den grad de overstiger 10% av den største av pensjonsforpliktelsene og pensjonsmidlene (korridor).

	2018	2017
Antall personer som omfattes av ordningene		
Aktive	8	9
Pensjonister	5	4
Samlet i ordningen	13	13

Sikret pensjonsordning:

Resultatregnskap	2018	2017
Årets pensjonsopptjening	448	407
Arbeidsgiveravgift av årets opptjening	23	21
Rentekostnad på pensjonsforpliktelsen	371	330
Forventet avkastning på pensjonsmidlene	-640	-643
Resultatførte planendringer/aktuarielt tap (gevinst)/overføringer	-82	-83
Administrasjonskostnader	109	0
Resultatført pensjonskostnad	229	32

Balansen

DBO ved periodens slutt sikrede planer	18 736	16 485
Midler ved periodens slutt	18 643	16 015
Beregnet netto pensjonsforpliktelse 31.12.	93	470
Ikke resultatført aktuarielt gevinst (tap)	-4 294	-3 383
Ikke resultatført planendring	385	468
Balanseført pensjonsforpliktelse inkl. arb.g. avgift	-3 816	-2 445

Usikret pensjonsordning:

Resultatregnskap	2018	2017
Årets pensjonsopptjening	119	122
Arbeidsgiveravgift av årets opptjening	6	6
Rentekostnad på pensjonsforpliktelsen	63	50
Forventet avkastning på pensjonsmidlene	0	0
Resultatførte planendringer/aktuarielt tap (gevinst)/overføringer	-12	62
Administrasjonskostnader	0	0
Resultatført pensjonskostnad	176	240

Balansen

DBO ved periodens slutt sikrede planer	3 016	2 756
Midler ved periodens slutt	0	0
Beregnet netto pensjonsforpliktelse 31.12.	3 016	2 756
Ikke resultatført aktuarielt gevinst (tap)	-1 477	-1 077
Ikke resultatført planendring	93	106
Balanseført pensjonsforpliktelse inkl. arb.g. avgift	1 632	1 785

Samlet balanseføring:

Sikret pensjonsordning	-3 816	-2 445
Usikret pensjonsordning	1 632	1 785
Netto balanseførte pensjonsmidler	-2 185	-661

Økonomiske forutsetninger

Diskonteringsrente	2,80 %	2,30 %
Forventet lønnsregulering	2,70 %	2,50 %
Forventet pensjonsregulering	1,75 %	1,50 %
Forventet G-regulering	2,50 %	2,25 %
Forventet avkastning på pensjonsmidler	4,30 %	4,00 %
Arbeidsgiveravgift	5,10 %	5,10 %



Note 11 Skatt

Beregning av utsatt skatt/utsatt skattefordel

	2018	2017
Midlertidige forskjeller		
Anleggsmidler	-45 828	-45 314
Omløpsmidler	0	0
Pensjonsforpliktelse	1 990	661
Andre forskjeller	273	219
Netto midlertidige forskjeller	-43 565	-44 434
Underskudd til fremføring	0	0
Grunnlag for utsatt skatt	-43 565	-44 434
Utsatt skatt	-9 584	-10 220
Herav ikke balanseført utsatt skattefordel	0	0
Utsatt skatt i balansen	-9 584	-10 220

Begrunnelsen for at utsatt skattefordel er balanseført er at historiske resultater viser at det kan forventes at framtidige skattepliktige overskudd vil være tilstrekkelige til å utnytte skattefordelen.

Grunnlag for skattekostnad, endring i utsatt skatt og betalbar skatt

Grunnlag for betalbar skatt		
Resultat før skattekostnad	4 461	405
Permanente forskjeller	-4 187	-2 488
Grunnlag for skattekostnad på årets resultat	274	-2 083
Endring i midlertidige forskjeller	-787	1 044
Grunnlag for betalbar skatt i res.regnskapet	-513	-1 039
+/- Mottatt/avgitt konsernbidrag	513	1 039
Skattepliktig inntekt (grunnlag for betalbar skatt i balansen)	0	0

	2018	2017
Fordeling av skattekostnaden		
Betalbar skatt (23%/24 % av grunnlag for betalbar skatt i resultatregnskapet)	0	0
Skatt av mottatt konsernbidrag	-118	-251
For mye for lite avsatt i fjor	0	0
Sum betalbar skatt	-118	-251
Endring i utsatt skatt/skattefordel	635	258

Skattekostnad	517	7
----------------------	------------	----------

Avstemming av årets skattekostnad		
Regnskapsmessig resultat før skattekostnad	4 461	405
Beregnet skatt 23%/24%	1 026	97
Skattekostnad i resultatregnskapet	517	7
Differanse	-509	-90

Differansen består av følgende:		
23/24% av permanente forskjeller	-963	-597
Endring i utsatt skatt/skattefordel som følge av endret skattesats	434	445
Andre forskjeller	21	63
Sum forklart differanse	-509	-90

Betalbar skatt i balansen		
Betalbar skatt i skattekostnaden	-118	-251
Skattevirkning av konsernbidrag	118	251
Betalbar skatt i balansen	0	0

Spesifikasjon av årets kraftverkskatter		
Beregnet naturressursskatt	0	0
+ Fremførbart naturressursskatt	0	0
- Avregnet mot ordinær inntektskatt	0	0
+ Beregnet skatt av grunnrenteinntekt	0	0
Sum	0	0



Note 12 Driftsinntekter fordelt på virksomhetsområder

Driftsinntekter fordelt på virksomhetsomr.	2018	2017
Energiomsætning	27 406	22 161
Andre Inntekter	3 555	4 003
Sum	30 961	26 164

All omsetning er i Norge

Note 13 Lønnskostnader, antall ansatte, godtgjørelser, lån til ansatte mm.

Lønnskostnader	2018	2017
Lønninger	4 855	5 538
Arbeidsgiveravgift	313	346
Pensjonskostnader	92	588
Andre ytelser	101	234
Sum	5 361	6 706

Ansatte:

Heltidsansatte pr. 31.12	9,0	9,0
Deltidsansatte pr. 31.12	0,0	0,0
Antall årsverk	9,0	9,0

Godtgjørelse til daglig leder:

Lønn	998	914
Pensjonsutgifter	169	165
Annen godtgjørelse	4	4
Sum	1 171	1 083

Daglig leder inngår i selskapets ordinære pensjonsordning.

Pensjonen skal utgjøre 66 % av arbeidstakerens siste pensjonsgrunnlag før pensjonering.

Daglig leder inngår videre i selskapet ordinære bedriftsbonusordning der en maksimalt kan oppnå en bonusutbetaling på kr 18'. Det er ikke inngått særskilt avtale om sluttvederlag ved opphør av arbeidsforhold.

	2018	2017
Godtgjørelse til styret:		
Styrehonorar	11	11
Kostnadsført godtgjørelse til revisor (ex.mva.)		
Lovpålagt revisjon	35	36
Teknisk bistand Årsregnskap og ligningspapirer	8	8
Annen bistand	1	1
Sum	44	45



Note 14 Andre driftskostnader

Andre driftskostnader	2018	2017
Konserninterne kjøp	4 027	3 416
Materialer	275	159
Fremmedytelser	367	873
Forsikringer	677	581
Tap på fordringer	0	0
Øvrige administrasjons- og driftskostnader	5 483	2 600
Sum	10 829	7 629

Note 15 Transaksjoner med nærstående parter

Ytelser til ledende ansatte er omtalt i note 13, og mellomværende med konsernselskaper er omtalt i note 6.

a) Salg av varer og tjenester	2018	2017
Type transaksjon		
Salg tjenester	1 619	2 140
Annen salg	1 272	731
Sum salg av varer og tjenester	2 891	2 871

b) Kjøp av varer og tjenester	2018	2017
Type transaksjon		
Kjøp materiell og tjenester	4 027	5 160
Sum kjøp av varer og tjenester	4 027	5 160

Note 16 Spesifikasjon av finansinntekter og finanskostnader

Finansinntekter	2018	2017
Inntekt på investering i DS og TS	4 225	3 682
Mottatt utbytte	0	0
Renteinntekt fra foretak i samme konsern	0	0
Renteinntekter	35	124
Annen finansinntekt	0	0
Sum finansinntekter	4 260	3 806

Finanskostnader	2018	2017
Rentekostnad til foretak i samme konsern	1 104	949
Rentekostnader	3 554	3 477
Annen finanskostnad	1	3
Sum finanskostnader	4 659	4 429
Sum netto finansposter	-399	-623



Til generalforsamlingen i
Hålogaland Kraft Produksjon AS

Enter Revisjon Hålogaland AS

Aabjørn Selebanes gate 2
Postboks 853, 8486 Harstad
Telefon: 77 00 34 00

epost: harstad@enter-revisjon.no
Org. no: 997 388 810 MVA

Uavhengig revisors beretning

Uttalelse om revisjonen av årsregnskapet

Konklusjon

Vi har revidert Hålogaland Kraft Produksjon AS' årsregnskap som viser et overskudd på kr 3 944 013. Årsregnskapet består av balanse per 31. desember 2018, resultatregnskap og kontantstrømoppstilling for regnskapsåret avsluttet per denne datoen og noteopplysninger til årsregnskapet, herunder et sammendrag av viktige regnskapsprinsipper.

Etter vår mening er det medfølgende årsregnskapet avgitt i samsvar med lov og forskrifter og gir et rettviseende bilde av selskapets finansielle stilling per 31. desember 2018, og av dets resultater og kontantstrømmer for regnskapsåret avsluttet per denne datoen i samsvar med regnskapslovens regler og god regnskapsskikk i Norge.

Grunnlag for konklusjonen

Vi har gjennomført revisjonen i samsvar med lov, forskrift og god revisjonsskikk i Norge, herunder de internasjonale revisjonsstandardene International Standards on Auditing (ISA-ene). Våre oppgaver og plikter i henhold til disse standardene er beskrevet i Revisors oppgaver og plikter ved revisjon av årsregnskapet. Vi er uavhengige av selskapet slik det kreves i lov og forskrift, og har overholdt våre øvrige etiske forpliktelser i samsvar med disse kravene. Etter vår oppfatning er innhentet revisjonsbevis tilstrekkelig og hensiktsmessig som grunnlag for vår konklusjon.

Øvrig informasjon

Ledelsen er ansvarlig for øvrig informasjon. Øvrig informasjon omfatter informasjon i årsrapporten bortsett fra årsregnskapet og den tilhørende revisjonsberetningen.

Vår uttalelse om revisjonen av årsregnskapet dekker ikke øvrig informasjon, og vi attesterer ikke den øvrige informasjonen.

I forbindelse med revisjonen av årsregnskapet er det vår oppgave å lese øvrig informasjon med det formål å vurdere hvorvidt det foreligger vesentlig inkonsistens mellom øvrig informasjon og årsregnskapet, kunnskap vi har opparbeidet oss under revisjonen, eller hvorvidt den tilsynelatende inneholder vesentlig feilinformasjon.

Dersom vi konkluderer med at den øvrige informasjonen inneholder vesentlig feilinformasjon er vi pålagt å rapportere det. Vi har ingenting å rapportere i så henseende.

Styrets og daglig leders ansvar for årsregnskapet

Styret og daglig leder (ledelsen) er ansvarlig for å utarbeide årsregnskapet i samsvar med lov og forskrifter, herunder for at det gir et rettviseende bilde i samsvar med regnskapslovens regler og god regnskapsskikk i Norge. Ledelsen er også ansvarlig for slik internkontroll som den finner nødvendig

Medlem i Den Norske Revisorforening
Kontorer i Alta og Harstad



Uavhengig revisors beretning - Hålogaland Kraft Produksjon AS



for å kunne utarbeide et årsregnskap som ikke inneholder vesentlig feilinformasjon, verken som følge av misligheter eller utilsiktede feil.

Ved utarbeidelsen av årsregnskapet må ledelsen ta standpunkt til selskapets evne til fortsatt drift og opplyse om forhold av betydning for fortsatt drift. Forutsetningen om fortsatt drift skal legges til grunn for årsregnskapet så lenge det ikke er sannsynlig at virksomheten vil bli avviklet.

Revisors oppgaver og plikter ved revisjonen av årsregnskapet

Vårt mål med revisjonen er å oppnå betryggende sikkerhet for at årsregnskapet som helhet ikke inneholder vesentlig feilinformasjon, verken som følge av misligheter eller utilsiktede feil, og å avgi en revisjonsberetning som inneholder vår konklusjon. Betryggende sikkerhet er en høy grad av sikkerhet, men ingen garanti for at en revisjon utført i samsvar med lov, forskrift og god revisjonsskikk i Norge, herunder ISA-ene, alltid vil avdekke vesentlig feilinformasjon som eksisterer. Feilinformasjon kan oppstå som følge av misligheter eller utilsiktede feil. Feilinformasjon blir vurdert som vesentlig dersom den enkeltvis eller samlet med rimelighet kan forventes å påvirke økonomiske beslutninger som brukerne foretar basert på årsregnskapet.

Som del av en revisjon i samsvar med lov, forskrift og god revisjonsskikk i Norge, herunder ISA-ene, utøver vi profesjonelt skjønn og utviser profesjonell skepsis gjennom hele revisjonen. I tillegg:

- identifiserer og anslår vi risikoen for vesentlig feilinformasjon i regnskapet, enten det skyldes misligheter eller utilsiktede feil. Vi utformer og gjennomfører revisjonshandlinger for å håndtere slike risikoen, og innhenter revisjonsbevis som er tilstrekkelig og hensiktsmessig som grunnlag for vår konklusjon. Risikoen for at vesentlig feilinformasjon som følge av misligheter ikke blir avdekket, er høyere enn for feilinformasjon som skyldes utilsiktede feil, siden misligheter kan innebære samarbeid, forfalskning, bevisste utelatelser, uriktige fremstillinger eller overstyring av internkontroll.
- opparbeider vi oss en forståelse av den interne kontroll som er relevant for revisjonen, for å utforme revisjonshandlinger som er hensiktsmessige etter omstendighetene, men ikke for å gi uttrykk for en mening om effektiviteten av selskapets interne kontroll.
- evaluerer vi om de anvendte regnskapsprinsippene er hensiktsmessige og om regnskapestimatene og tilhørende noteopplysninger utarbeidet av ledelsen er rimelige.
- konkluderer vi på hensiktsmessigheten av ledelsens bruk av fortsatt drift-forutsetningen ved avleggelsen av regnskapet, basert på innhentede revisjonsbevis, og hvorvidt det foreligger vesentlig usikkerhet knyttet til hendelser eller forhold som kan skape tvil av betydning om selskapets evne til fortsatt drift. Dersom vi konkluderer med at det eksisterer vesentlig usikkerhet, kreves det at vi i revisjonsberetningen henleder oppmerksomheten på tilleggsopplysningene i regnskapet, eller, dersom slike tilleggsopplysninger ikke er tilstrekkelige, at vi modifiserer vår konklusjon om årsregnskapet og årsberetningen. Våre konklusjoner er basert på revisjonsbevis innhentet inntil datoen for revisjonsberetningen. Etterfølgende hendelser eller forhold kan imidlertid medføre at selskapet ikke fortsetter driften.
- evaluerer vi den samlede presentasjonen, strukturen og innholdet, inkludert tilleggsopplysningene, og hvorvidt årsregnskapet representerer de underliggende transaksjonene og hendelsene på en måte som gir et rettviseende bilde.



Uavhengig revisors beretning - Hålogaland Kraft Produksjon AS



Vi kommuniserer med styret blant annet om det planlagte omfanget av revisjonen og til hvilken tid revisjonsarbeidet skal utføres. Vi utveksler også informasjon om forhold av betydning som vi har avdekket i løpet av revisjonen, herunder om eventuelle svakheter av betydning i den interne kontrollen.

Uttalelse om andre lovmessige krav

Konklusjon om årsberetningen

Basert på vår revisjon av årsregnskapet som beskrevet ovenfor, mener vi at opplysningene i årsberetningen om årsregnskapet, forutsetningen om fortsatt drift og forslaget til resultatdisponering er konsistente med årsregnskapet og i samsvar med lov og forskrifter.

Konklusjon om registrering og dokumentasjon

Basert på vår revisjon av årsregnskapet som beskrevet ovenfor, og kontrollhandlinger vi har funnet nødvendig i henhold til internasjonal standard for attestasjonsoppdrag (ISAE) 3000 «Attestasjonsoppdrag som ikke er revisjon eller forenklet revisorkontroll av historisk finansiell informasjon», mener vi at ledelsen har oppfylt sin plikt til å sørge for ordentlig og oversiktlig registrering og dokumentasjon av selskapets regnskapsopplysninger i samsvar med lov og god bokføringskikk i Norge.

Harstad, 22. februar 2019
Enter Revisjon Hålogaland AS


Linn Arne Torbergsen
Statsautorisert revisor