



ÅRSREGNSKAPET FOR REGNSKAPSÅRET 2023 - GENERELL INFORMASJON

Enheten

| | |
|----------------------|--------------------------------|
| Organisasjonsnummer: | 923 456 384 |
| Organisasjonsform: | Aksjeselskap |
| Foretaksnavn: | MIMIR HOLDCO AS |
| Forretningsadresse: | Kongens gate 51 8514 NARVIK |

Regnskapsår

| | |
|-------------------------|-------------------------|
| Årsregnskapets periode: | 01.01.2023 - 31.12.2023 |
|-------------------------|-------------------------|

Konsern

| | |
|---------------------------|----|
| Mørselskap i konsern: | Ja |
| Konsernregnskap lagt ved: | Ja |

Regnskapsregler

| | |
|--|------------------------------------|
| Regler for små foretak benyttet: | Ja |
| Benyttet ved utarbeidelsen av årsregnskapet til selskapet: | Regnskapslovens alminnelige regler |
| Benyttet ved utarbeidelsen av årsregnskapet til konsernet: | Regnskapslovens alminnelige regler |

Årsregnskapet fastsatt av kompetent organ

| | |
|--|-------------|
| Bekreftet av representant for selskapet: | BJØRNAR ØYE |
| Dato for fastsettelse av årsregnskapet: | 28.06.2024 |

Grunnlag for avgivelse

| |
|--|
| År 2023: Årsregnskapet er elektronisk innlevert |
| År 2022: Tall er hentet fra elektronisk innlevert årsregnskap fra 2023 |

Det er ikke krav til at årsregnskapet m.v. som sendes til Regnskapsregisteret er undertegnet. Kontrollen på at dette er utført ligger hos revisor/enhetens øverste organ. Sikkerheten ivaretas ved at innsender har rolle/rettighet for innsending av årsregnskapet via Altinn, og ved at det bekreftes at årsregnskapet er fastsatt av kompetent organ.

Brønnøysundregistrene, 05.07.2025



Resultatregnskap

| Beløp i: NOK | Note | 2023 | 2022 |
|---|---------|-----------------|------------------|
| RESULTATREGNSKAP | | | |
| Salgsinntekt | 1 | | |
| Kostnader | | | |
| Varekostnad | 11 | | |
| Avskrivning av driftsmidler og immaterielle eiendeler | 4, 5, 6 | | |
| Nedskrivning av varige driftsmidler og immaterielle eiendeler | 4, 5 | | |
| Annen driftskostnad | 2 | 149 205 | 708 347 |
| Sum kostnader | 7 | 149 205 | 708 347 |
| Driftsresultat | | -149 205 | -708 347 |
| Finansinntekter og finanskostnader | | | |
| Inntekt på investering i datterselskap | | 149 715 | 1 105 704 |
| Sum finansinntekter | | 149 715 | 1 105 704 |
| Annen finanskostnad | | 510 | |
| Sum finanskostnader | | 510 | |
| Netto finans | | 149 205 | 1 105 704 |
| Ordinært resultat før skattekostnad | | 0 | 397 357 |
| Skattekostnad på resultat | 8, 9 | | |
| Ordinært resultat etter skattekostnad | | 0 | 397 357 |
| Årsresultat | | 0 | 397 357 |
| Årsresultat etter minoritetsinteresser | | | 397 357 |
| Totalresultat | | | 397 357 |
| Overføringer og disponeringer | | | |
| Avsatt til annen egenkapital | | | 397 357 |
| Sum overføringer og disponeringer | 16 | | 397 357 |



Balanse

| Beløp i: NOK | Note | 2023 | 2022 |
|---|--------|--------------------|--------------------|
| BALANSE - EIENDELER | | | |
| Anleggsmidler | | | |
| Immaterielle eiendeler | | | |
| Utvikling | 4 | | |
| Konsesjoner, patenter o.l. | 4 | | |
| Utsatt skattefordel | 8, 9 | | |
| Goodwill | 5 | | |
| Tomter, bygninger o.a. fast eiendom | 6 | | |
| Maskiner og anlegg | 6 | | |
| Driftsløsøre, inventar o.a. utstyr | 6 | | |
| Finansielle anleggsmidler | | | |
| Investering i datterselskap | 10, 18 | 148 716 308 | 148 716 308 |
| Investering i annet foretak i samme konsern | 10, 18 | | |
| Lån til foretak i samme konsern | 13 | | |
| Investeringer i tilknyttet selskap | 10, 18 | | |
| Investeringer i aksjer og andeler | 18 | | |
| Sum finansielle anleggsmidler | | 148 716 308 | 148 716 308 |
| Sum anleggsmidler | | 148 716 308 | 148 716 308 |
| Omløpsmidler | | | |
| Varer | | | |
| Lager av varer og annen beholdning | 11 | | |
| Fordringer | | | |
| Kundefordringer | 12, 13 | | |
| Andre kortsiktige fordringer | 13 | | 35 250 |
| Konsernfordringer | | 28 952 106 | 9 156 976 |
| Sum fordringer | 13 | 28 952 106 | 9 192 226 |
| Investeringer | | | |
| Aksjer og andeler i foretak i samme konsern | 18 | | |
| Bankinnskudd, kontanter og lignende | | | |
| Bankinnskudd, kontanter o.l. | 14 | 44 132 | 7 273 |



Balanse

| Beløp i: NOK | Note | 2023 | 2022 |
|---------------------------------|-------------|--------------------|--------------------|
| Sum gjeld | | 4 839 | 31 491 |
| SUM EGENKAPITAL OG GJELD | | 177 712 546 | 157 915 807 |



Konsernets resultatregnskap

| Beløp i: NOK | Note | 2023 | 2022 |
|---|---------|--------------------|--------------------|
| RESULTATREGNSKAP | | | |
| Inntekter | | | |
| Salgsinntekt | 1 | 940 855 858 | 769 351 210 |
| Annen driftsinntekt | | 7 714 196 | 3 566 832 |
| Sum inntekter | | 948 570 054 | 772 918 042 |
| Kostnader | | | |
| Varekostnad | | 501 226 968 | 410 127 390 |
| Lønnskostnad | 2, 3 | 259 745 893 | 215 018 553 |
| Avskrivning av driftsmidler og immaterielle eiendeler | 4, 5, 6 | 61 282 831 | 44 841 673 |
| Annen driftskostnad | 2, 3 | 80 188 852 | 63 970 274 |
| Sum kostnader | | 902 444 543 | 733 957 890 |
| Driftsresultat | | 46 125 511 | 38 960 152 |
| Finansinntekter og finanskostnader | | | |
| Inntekt på investering i datterselskap | 7 | | |
| Annen renteinntekt | | 4 547 701 | 1 081 183 |
| Annen finansinntekt | | 4 957 457 | 1 517 228 |
| Verdiøkning markedsbaserte omløpsmidler | | | 30 565 |
| Sum finansinntekter | | 9 505 158 | 2 628 977 |
| Annen rentekostnad | | 33 176 941 | 12 456 414 |
| Annen finanskostnad | | 1 876 361 | 1 605 499 |
| Sum finanskostnader | | 35 053 302 | 14 061 913 |
| Netto finans | | -25 548 144 | -11 432 937 |
| Ordinært resultat før skattekostnad | | 20 577 367 | 27 527 216 |
| Skattekostnad på ordinært resultat | 8, 9 | 20 370 407 | 15 993 487 |
| Ordinært resultat etter skattekostnad | | 206 960 | 11 533 729 |
| Årsresultat | | 206 960 | 11 533 729 |
| Årsresultat etter minoritetsinteresser | | 206 960 | 11 533 729 |



Konsernets resultatregnskap

| Beløp i: NOK | Note | 2023 | 2022 |
|---------------------|-------------|-------------|-------------|
| Totalresultat | | 206 960 | 11 533 729 |



Konsernets balanse

| Beløp i: NOK | Note | 2023 | 2022 |
|--|--------|--------------------|--------------------|
| BALANSE - EIENDELER | | | |
| Anleggsmidler | | | |
| Immaterielle eiendeler | | | |
| Forskning og utvikling | | 1 240 730 | 2 092 299 |
| Konsesjoner, patenter o.l. | 4 | 4 936 535 | 2 020 229 |
| Utsatt skattefordel | 8, 9 | 1 191 034 | 1 108 275 |
| Goodwill | 5 | 417 344 369 | 313 370 698 |
| Sum immaterielle eiendeler | | 424 712 669 | 318 591 502 |
| Varige driftsmidler | | | |
| Tomter, bygninger o.a. fast eiendom | | 183 750 | 183 750 |
| Maskiner og anlegg | 6 | 555 941 | 535 087 |
| Driftsløsøre, inventar o.a. utstyr | 6, 17 | 35 417 029 | 20 584 214 |
| Sum varige driftsmidler | | 36 156 720 | 21 303 051 |
| Finansielle anleggsmidler | | | |
| Investering i datterselskap | 10, 17 | | |
| Lån til foretak i samme konsern | 13 | | |
| Investeringer i tilknyttet selskap | | 10 000 | 10 000 |
| Investeringer i aksjer og andeler | | 3 386 506 | 171 620 |
| Obligasjoner | | 284 747 | 316 969 |
| Andre langsiktige fordringer | | 373 500 | 373 500 |
| Sum finansielle anleggsmidler | | 4 054 753 | 872 089 |
| Sum anleggsmidler | | 464 924 142 | 340 766 642 |
| Omløpsmidler | | | |
| Varer | | | |
| Lager av varer og annen beholdning | 11, 17 | 32 696 049 | 25 654 518 |
| Sum varer | | 32 696 049 | 25 654 518 |
| Fordringer | | | |
| Kundefordringer | 12, 17 | 181 680 461 | 157 795 423 |
| Kundefordringer på selskap i samme konsern | 13 | | |
| Andre kortsiktige fordringer | | 33 078 005 | 23 517 527 |
| Konsernfordringer | 13 | | |



Konsernets balanse

| Beløp i: NOK | Note | 2023 | 2022 |
|--|------|--------------------|--------------------|
| Sum fordringer | | 214 758 466 | 181 312 950 |
| Investeringer | | | |
| Andre finansielle instrumenter | | 33 825 | 17 348 |
| Sum investeringer | | 33 825 | 17 348 |
| Bankinnskudd, kontanter og lignende | | | |
| Bankinnskudd, kontanter o.l. | 14 | 23 214 350 | 12 730 386 |
| Sum bankinnskudd, kontanter og lignende | | 23 214 350 | 12 730 386 |
| Sum omløpsmidler | | 270 702 689 | 219 715 201 |
| SUM EIENDELER | | 735 626 831 | 560 481 843 |

BALANSE - EGENKAPITAL OG GJELD

Egenkapital

Innskutt egenkapital

| | | | |
|---------------------------------|--------|--------------------|--------------------|
| Aksjekapital | 15, 16 | 1 508 441 | 1 452 621 |
| Beholdning av egne aksjer | 16 | -64 512 | -39 353 |
| Overkurs | 16 | 203 598 328 | 168 993 344 |
| Annen innskutt egenkapital | 16 | -144 344 | -134 625 |
| Sum innskutt egenkapital | | 204 897 913 | 170 271 987 |

Opptjent egenkapital

| | | | |
|---------------------------------|----|--------------------|--------------------|
| Annen egenkapital | 16 | -25 317 361 | -12 540 348 |
| Udisponert resultat | | | |
| Sum opptjent egenkapital | | -25 317 361 | -12 540 348 |

Sum egenkapital

179 580 551 **157 731 639**

Gjeld

Langsiktig gjeld

| | | | |
|--|------|--------------|--|
| Utsatt skatt | 8, 9 | | |
| Andre avsetninger for forpliktelser | | 3 387 | |
| Sum avsetninger for forpliktelser | | 3 387 | |

Annen langsiktig gjeld



Konsernets balanse

| Beløp i: NOK | Note | 2023 | 2022 |
|-----------------------------------|-------------|--------------------|--------------------|
| Gjeld til kredittinstitusjoner | 17 | 339 716 027 | 224 849 867 |
| Langsiktig konserngjeld | 13 | | |
| Øvrig langsiktig gjeld | | 49 992 | 99 996 |
| Sum annen langsiktig gjeld | | 339 766 019 | 224 949 863 |
| Sum langsiktig gjeld | | 339 769 406 | 224 949 863 |
| Kortsiktig gjeld | | | |
| Gjeld til kredittinstitusjoner | 17 | | 20 422 858 |
| Leverandørgjeld | 13 | 75 346 421 | 46 790 467 |
| Betalbar skatt | 8, 9 | 16 189 451 | 15 110 050 |
| Skyldig offentlige avgifter | | 35 540 529 | 27 129 384 |
| Kortsiktig konserngjeld | 13 | | |
| Annen kortsiktig gjeld | | 89 200 473 | 68 347 582 |
| Sum kortsiktig gjeld | | 216 276 874 | 177 800 342 |
| Sum gjeld | | 556 046 280 | 402 750 204 |
| SUM EGENKAPITAL OG GJELD | | 735 626 831 | 560 481 843 |



Brønnøysundregistrene

ÅRSREGNSKAP FOR REGNSKAPSÅRET 2023 - GENERELL INFORMASJON

Journalnummer: 2024 629601

Enheten

Organisasjonsnummer: 923 456 384
Organisasjonsform: Aksjeselskap
Foretaksnavn: MIMIR HOLDCO AS
Forretningsadresse: Kongens gate 51
8514 NARVIK

Regnskapsår

Årsregnskapets periode: 01.01.2023 - 31.12.2023

Konsern

Morselskap i konsern: Ja
Konsernregnskap lagt ved: Ja

Regnskapsregler

Regler for små foretak benyttet: Ja
Benyttet ved utarbeidelsen av
årsregnskapet til selskapet: Regnskapslovens alminnelige regler
Benyttet ved utarbeidelsen av
årsregnskapet til konsernet: Regnskapslovens alminnelige regler

Årsregnskapet fastsatt av kompetent organ

Bekreftet av representant for selskapet: BJØRNAR ØYE
Dato for fastsettelse av årsregnskapet: 28.06.2024

Grunnlag for avgivelse

År 2023: Årsregnskap er elektronisk innlevert.
År 2022: Tall er hentet fra elektronisk innlevert årsregnskap fra 2023.

Det er ikke krav til at årsregnskapet m.v. som sendes til Regnskapsregisteret er undertegnet. Kontrollen på at dette er utført ligger hos revisor/enhetens øverste organ. Sikkerheten ivaretas ved at innsender har rolle/rettighet for innsending av årsregnskapet via Altinn, og ved at det bekreftes at årsregnskapet er fastsatt av kompetent organ.

Brønnøysundregistrene, 07.08.2024



Organisasjonsnr: 923 456 384
MIMIR HOLDCO AS

RESULTATREGNSKAP

| Beløp i: NOK | Note | 2023 | 2022 |
|---|---------|-----------------|------------------|
| RESULTATREGNSKAP | | | |
| Salgsinntekt | 1 | | |
| Kostnader | | | |
| Varekostnad | 11 | | |
| Avskrivning av driftsmidler og immaterielle eiendeler | 4, 5, 6 | | |
| Nedskrivning av varige driftsmidler og immaterielle eiendeler | 4, 5 | | |
| Annen driftskostnad | 2 | 149 205 | 708 347 |
| Sum kostnader | 7 | 149 205 | 708 347 |
| Driftsresultat | | -149 205 | -708 347 |
| Finansinntekter og finanskostnader | | | |
| Inntekt på investering i datterselskap | | 149 715 | 1 105 704 |
| Sum finansinntekter | | 149 715 | 1 105 704 |
| Annen finanskostnad | | 510 | |
| Sum finanskostnader | | 510 | |
| Netto finans | | 149 205 | 1 105 704 |
| Ordinært resultat før skattekostnad | | 0 | 397 357 |
| Skattekostnad på resultat | 8, 9 | | |
| Ordinært resultat etter skattekostnad | | 0 | 397 357 |
| Årsresultat | | 0 | 397 357 |
| Årsresultat etter minoritetsinteresser | | | 397 357 |
| Totalresultat | | | 397 357 |
| Overføringer og disponeringer | | | |
| Avsatt til annen egenkapital | | | 397 357 |
| Sum overføringer og disponeringer | 16 | | 397 357 |



Organisasjonsnr: 923 456 384
MIMIR HOLDCO AS

BALANSE

| Beløp i: NOK | Note | 2023 | 2022 |
|--|-----------|--------------------|--------------------|
| BALANSE - EIENDELER | | | |
| Anleggsmidler | | | |
| Immaterielle eiendeler | | | |
| Utvikling | 4 | | |
| Konsesjoner, patenter o.l. | 4 | | |
| Utsatt skattefordel | 8, 9 | | |
| Goodwill | 5 | | |
| Tomter, bygninger o.a. fast eiendom | 6 | | |
| Maskiner og anlegg | 6 | | |
| Driftsløsøre, inventar o. a. utstyr | 6 | | |
| Finansielle anleggsmidler | | | |
| Investering i datterselskap | 10, 18 | 148 716 308 | 148 716 308 |
| Investering i annet foretak i samme konsern | 10, 18 | | |
| Lån til foretak i samme konsern | 13 | | |
| Investeringer i tilknyttet selskap | 10, 18 | | |
| Investeringer i aksjer og andeler | 18 | | |
| Sum finansielle anleggsmidler | | 148 716 308 | 148 716 308 |
| Sum anleggsmidler | | 148 716 308 | 148 716 308 |
| Omløpsmidler | | | |
| Varer | | | |
| Lager av varer og annen beholdning | 11 | | |
| Fordringer | | | |
| Kundefordringer | 12, 13 | | |
| Andre kortsiktige fordringer | 13 | | 35 250 |
| Konsernfordringer | | 28 952 106 | 9 156 976 |
| Sum fordringer | 13 | 28 952 106 | 9 192 226 |
| Investeringer | | | |
| Aksjer og andeler i foretak i samme konsern | 18 | | |
| Bankinnskudd, kontanter og lignende | | | |
| Bankinnskudd, kontanter o. l. | 14 | 44 132 | 7 273 |
| Sum bankinnskudd, kontanter og lignende | | 44 132 | 7 273 |



| | | | |
|---------------------------------------|-----------|--------------------|--------------------|
| Sum omløpsmidler | | 28 996 238 | 9 199 500 |
| SUM EIENDELER | | 177 712 546 | 157 915 807 |
| BALANSE - EGENKAPITAL OG GJELD | | | |
| Egenkapital | | | |
| Innskutt egenkapital | | | |
| Aksjekapital | 15, 16 | 1 508 441 | 1 452 621 |
| Beholdning av egne aksjer | 15, 16 | -64 512 | -39 353 |
| Overkurs | 16 | 203 598 328 | 168 993 345 |
| Annen innskutt egenkapital | 16 | -144 344 | -134 625 |
| Sum innskutt egenkapital | | 204 897 913 | 170 271 988 |
| Opptjent egenkapital | | | |
| Annen egenkapital | 16 | -27 190 206 | -12 387 671 |
| Udekket tap | 16 | | |
| Sum opptjent egenkapital | | -27 190 206 | -12 387 671 |
| Sum egenkapital | | 177 707 707 | 157 884 317 |
| Gjeld | | | |
| Langsiktig gjeld | | | |
| Utsatt skatt | 8, 9 | | |
| Annen langsiktig gjeld | | | |
| Gjeld til kredittinstitusjoner | 13 | | |
| Øvrig langsiktig gjeld | 13 | | |
| Sum langsiktig gjeld | | 0 | 0 |
| Kortsiktig gjeld | | | |
| Leverandørgjeld | 13 | 4 839 | |
| Betalbar skatt | 8, 9 | | |
| Annen kortsiktig gjeld | 13 | | 31 491 |
| Sum kortsiktig gjeld | 13 | 4 839 | 31 491 |
| Sum gjeld | | 4 839 | 31 491 |
| SUM EGENKAPITAL OG GJELD | | 177 712 546 | 157 915 807 |



Organisasjonsnr: 923 456 384
MIMIR HOLDCO AS

KONSERNRESULTATREGNSKAP

| Beløp i: NOK | Note | 2023 | 2022 |
|---|-------------|--------------------|--------------------|
| RESULTATREGNSKAP | | | |
| Inntekter | | | |
| Salgsinntekt | 1 | 940 855 858 | 769 351 210 |
| Annen driftsinntekt | | 7 714 196 | 3 566 832 |
| Sum inntekter | | 948 570 054 | 772 918 042 |
| Kostnader | | | |
| Varekostnad | | 501 226 968 | 410 127 390 |
| Lønnskostnad | 2, 3 | 259 745 893 | 215 018 553 |
| Avskrivning av driftsmidler og immaterielle eiendeler | 4, 5, 6 | 61 282 831 | 44 841 673 |
| Annen driftskostnad | 2, 3 | 80 188 852 | 63 970 274 |
| Sum kostnader | | 902 444 543 | 733 957 890 |
| Driftsresultat | | 46 125 511 | 38 960 152 |
| Finansinntekter og finanskostnader | | | |
| Inntekt på investering i datterselskap | 7 | | |
| Annen renteinntekt | | 4 547 701 | 1 081 183 |
| Annen finansinntekt | | 4 957 457 | 1 517 228 |
| Verdøkning markedsbaserte omløpsmidler | | | 30 565 |
| Sum finansinntekter | | 9 505 158 | 2 628 977 |
| Annen rentekostnad | | 33 176 941 | 12 456 414 |
| Annen finanskostnad | | 1 876 361 | 1 605 499 |
| Sum finanskostnader | | 35 053 302 | 14 061 913 |
| Netto finans | | -25 548 144 | -11 432 937 |
| Ordinært resultat før skattekostnad | | | |
| Skattekostnad på ordinært resultat | 8, 9 | 20 577 367 | 27 527 216 |
| Ordinært resultat etter skattekostnad | | 20 370 407 | 15 993 487 |
| Årsresultat | | 206 960 | 11 533 729 |
| Årsresultat etter minoritetsinteresser | | 206 960 | 11 533 729 |
| Totalresultat | | 206 960 | 11 533 729 |



Organisasjonsnr: 923 456 384
MIMIR HOLDCO AS

KONSERNBALANSE

| Beløp i: NOK | Note | 2023 | 2022 |
|---|--------|--------------------|--------------------|
| BALANSE - EIENDELER | | | |
| Anleggsmidler | | | |
| Immaterielle eiendeler | | | |
| Forskning og utvikling | | 1 240 730 | 2 092 299 |
| Konsesjoner, patenter o.l. | 4 | 4 936 535 | 2 020 229 |
| Utsatt skattefordel | 8, 9 | 1 191 034 | 1 108 275 |
| Goodwill | 5 | 417 344 369 | 313 370 698 |
| Sum immaterielle eiendeler | | 424 712 669 | 318 591 502 |
| Varige driftsmidler | | | |
| Tomter, bygninger o.a. fast eiendom | | 183 750 | 183 750 |
| Maskiner og anlegg | 6 | 555 941 | 535 087 |
| Driftsløsøre, inventar o. a. utstyr | 6, 17 | 35 417 029 | 20 584 214 |
| Sum varige driftsmidler | | 36 156 720 | 21 303 051 |
| Finansielle anleggsmidler | | | |
| Investering i datterselskap | 10, 17 | | |
| Lån til foretak i samme konsern | 13 | | |
| Investeringer i tilknyttet selskap | | 10 000 | 10 000 |
| Investeringer i aksjer og andeler | | 3 386 506 | 171 620 |
| Obligasjoner | | 284 747 | 316 969 |
| Andre langsiktige fordringer | | 373 500 | 373 500 |
| Sum finansielle anleggsmidler | | 4 054 753 | 872 089 |
| Sum anleggsmidler | | 464 924 142 | 340 766 642 |
| Omløpsmidler | | | |
| Varer | | | |
| Lager av varer og annen beholdning | 11, 17 | 32 696 049 | 25 654 518 |
| Sum varer | | 32 696 049 | 25 654 518 |
| Fordringer | | | |
| Kundefordringer | 12, 17 | 181 680 461 | 157 795 423 |
| Kundefordringer på selskap i samme konsern | 13 | | |
| Andre kortsiktige fordringer | | 33 078 005 | 23 517 527 |
| Konsernfordringer | 13 | | |
| Sum fordringer | | 214 758 466 | 181 312 950 |
| Investeringer | | | |



| | | | |
|--------------------------------|--|---------------|---------------|
| Andre finansielle instrumenter | | 33 825 | 17 348 |
| Sum investeringer | | 33 825 | 17 348 |

Bankinnskudd, kontanter og lignende

| | | | |
|--|----|--------------------|--------------------|
| Bankinnskudd, kontanter o. l. | 14 | 23 214 350 | 12 730 386 |
| Sum bankinnskudd, kontanter og lignende | | 23 214 350 | 12 730 386 |
| Sum omløpsmidler | | 270 702 689 | 219 715 201 |
| SUM EIENDELER | | 735 626 831 | 560 481 843 |

BALANSE - EGENKAPITAL OG GJELD

Egenkapital

Innskutt egenkapital

| | | | |
|---------------------------------|--------|--------------------|--------------------|
| Aksjekapital | 15, 16 | 1 508 441 | 1 452 621 |
| Beholdning av egne aksjer | 16 | -64 512 | -39 353 |
| Overkurs | 16 | 203 598 328 | 168 993 344 |
| Annen innskutt egenkapital | 16 | -144 344 | -134 625 |
| Sum innskutt egenkapital | | 204 897 913 | 170 271 987 |

Opptjent egenkapital

| | | | |
|---------------------------------|----|--------------------|--------------------|
| Annen egenkapital | 16 | -25 317 361 | -12 540 348 |
| Udisponert resultat | | | |
| Sum opptjent egenkapital | | -25 317 361 | -12 540 348 |

| | | | |
|------------------------|--|--------------------|--------------------|
| Sum egenkapital | | 179 580 551 | 157 731 639 |
|------------------------|--|--------------------|--------------------|

Gjeld

Langsiktig gjeld

| | | | |
|---|------|--------------------|--------------------|
| Utsatt skatt | 8, 9 | | |
| Andre avsetninger for forpliktelse | | 3 387 | |
| Sum avsetninger for forpliktelse | | 3 387 | |
| Annen langsiktig gjeld | | | |
| Gjeld til kredittinstitusjoner | 17 | 339 716 027 | 224 849 867 |
| Langsiktig konserngjeld | 13 | | |
| Øvrig langsiktig gjeld | | 49 992 | 99 996 |
| Sum annen langsiktig gjeld | | 339 766 019 | 224 949 863 |
| Sum langsiktig gjeld | | 339 769 406 | 224 949 863 |

Kortsiktig gjeld

| | | | |
|--------------------------------|------|------------|------------|
| Gjeld til kredittinstitusjoner | 17 | | 20 422 858 |
| Leverandørgjeld | 13 | 75 346 421 | 46 790 467 |
| Betalbar skatt | 8, 9 | 16 189 451 | 15 110 050 |
| Skyldig offentlige avgifter | | 35 540 529 | 27 129 384 |
| Kortsiktig konserngjeld | 13 | | |
| Annen kortsiktig gjeld | | 89 200 473 | 68 347 582 |



| | | |
|--------------------------|-------------|-------------|
| Sum kortsiktig gjeld | 216 276 874 | 177 800 342 |
| Sum gjeld | 556 046 280 | 402 750 204 |
| SUM EGENKAPITAL OG GJELD | 735 626 831 | 560 481 843 |



Organisasjonsnr: 923 456 384
MIMIR HOLDCO AS

NOTEOPPLYSNINGER - SELSKAP - alle poster oppgitt i hele tall

Note

1

Antall årsverk i regnskapsåret
0.00

Sum Beløp

Balanseført verdi 31.12. Varige driftsmidler Immaterielle eiend.

Konsernregnskap

Morselskapet sitt navn

Forretningskontor for morselskapet

Begrunnelse for at datterselskap er utelatt fra konsolideringen

Samlet beløp - tilknyttet selskap Årets Fjorårets

Samlet beløp - foretak i samme konsern Årets Fjorårets

Samlet beløp - foretak i samme konsern Årets Fjorårets

Samlet beløp - felles kontrollert virksomhet Årets Fjorårets

Pantstillelse Beløp

Beholdning av egne aksjer Antall Pålydende Andel av aksjek.



Organisasjonsnr: 923 456 384
MIMIR HOLDCO AS

NOTEOPPLYSNINGER - KONSERN

- alle poster oppgitt i hele tall



MIMIR HOLDCO AS

Protokoll fra ordinær generalforsamling

Det ble avholdt ordinær generalforsamling i MIMIR HOLDCO AS, org. nr. 923 456 384 ("Selskapet") den 28. juni 2024 kl. 13:00. Generalforsamlingen ble avholdt elektronisk.

Generalforsamlingen ble avholdt som en forenklet generalforsamling etter reglene i aksjeloven § 5-7. Ingen av aksjonærene motsatte seg dette.

Representert:

1 351 298 aksjer av totalt 1 443 929 aksjer, tilsvarende 94% av det totale antall aksjer i selskapet.

Selskapets egne aksjer ikke medberegnet.

Dagsorden:

1. Valg av møteleder

Torkild Hebbert Haukaas ble valgt som møteleder og Lars Ivar Simonsen ble valgt til å undertegne protokollen.

Vedtaket ble truffet enstemmig.

2. Godkjenning av innkallingen og dagsorden

Innkallingen og dagsorden ble godkjent.

Vedtaket ble truffet enstemmig.

3. Godkjenning av årsregnskap

Generalforsamlingen traff følgende vedtak:

Minutes from ordinary general meeting

An ordinary general meeting in MIMIR HOLDCO AS, org. nr. 923 456 384 (the "Company") was held on 28 June 2024 at 13:00 hours. The general meeting took place as an electronic meeting.

The general meeting was held according to the simplified procedure in the Companies Act section 5-7. No shareholder objected to this.

Represented:

1 351 298 shares of 1 443 929 shares in total, corresponding to 94% of the total number of the shares in the Company.

The Company's own shares are not included.

Agenda:

1. Election of chair of meeting

Torkild Hebbert Haukaas was elected as chair of the meeting and Lars Ivar Simonsen was elected to sign the minutes.

The proposal was unanimously approved.

2. Approval of the notice and the agenda

The notice to the general meeting and the agenda were approved.

The proposal was unanimously approved.

3. Approval of annual accounts

The general meeting adopted the following resolution:



Årsregnskapet og årsberetningen for Selskapet og for konsernet for 2023 godkjennes, herunder styrets forslag til disponering av årets resultat.

The annual accounts and the annual report for the Company and for the group, respectively, for 2023 are approved, including the board's proposal for allocation of the result.

Vedtaket ble truffet enstemmig.

The proposal was unanimously approved.

4. Godkjenning av revisors honorar

4. Approval of auditor's remuneration

Generalforsamlingen traff følgende vedtak:

The general meeting adopted the following resolution:

Revisor dekkes i henhold til regning.

The remuneration to the auditor is approved in accordance with the invoice presented to the Company.


Vedtaket ble truffet enstemmig.

The proposal was unanimously approved.

The meeting was closed as there were no additional items on the agenda.

Torkild Hebbert Haukaas
møteleder / chair of the meeting

Lars Ivar Simonsen
Medundertegner/Co-signee

 SJZAsF8hLR-S1JTFLL3UR



Brønnøysundregistrene Årsregnskap regnskapsåret 2023 for 923456384

| Aksjonærnavn | Kontakt | Ordinære aksjer | Preferanseaksjer | Totalt | Eierandel | Fullmakt | OK |
|--|-------------------------------|-----------------|------------------|------------------|--------------|-------------------------------|-----------|
| EQUIP CAPITAL FUND LLP | De@equipo.no | 225 704 | 677 066 | 902 790 | 39,848 % | Oppgitt | OK |
| ØSTERENG INVEST AS | Trond.Østereng@ostere.no | 17 350 | 52 050 | 69 400 | 4,681 % | Fullmakt Torodd Hebert Haukaa | OK |
| MMIR HOLDING AS | th@equipo.no | 19 310 | 45 202 | 64 512 | 4,277 % | Fullmakt Torodd Hebert Haukaa | OK |
| JARHÅS | jari.jarh@team.no | 4 983 | 14 979 | 19 972 | 1,328 % | Fullmakt Torodd Hebert Haukaa | OK |
| HALLAND INVEST AS | ole.halland@team.no | 4 318 | 12 954 | 17 272 | 1,145 % | Fullmakt Torodd Hebert Haukaa | OK |
| KYI INVEST AS | henrich.kyi@team.no | 3 813 | 11 439 | 15 252 | 1,011 % | Fullmakt Torodd Hebert Haukaa | OK |
| DAFA HOLDING AS | dagmann.faza@team.no | 3 745 | 11 235 | 14 980 | 0,993 % | Fullmakt Torodd Hebert Haukaa | OK |
| AVI EIGEDOM AS | audun.viken@avist.net | 3 745 | 11 235 | 14 980 | 0,993 % | Fullmakt Torodd Hebert Haukaa | OK |
| JE HAUGE HOLDING | jan.erik.hauge@team.no | 3 745 | 11 235 | 14 980 | 0,993 % | Fullmakt Torodd Hebert Haukaa | OK |
| TTKN HOLDING AS | terje.saeterdal@team.no | 3 745 | 11 235 | 14 980 | 0,993 % | Fullmakt Torodd Hebert Haukaa | OK |
| MOTT HOLDING AS | trond.nilsen@team.no | 3 661 | 10 963 | 14 644 | 0,971 % | Fullmakt Torodd Hebert Haukaa | OK |
| DEC INVEST AS | geirr.hed@team.no | 3 387 | 10 761 | 14 348 | 0,951 % | Fullmakt Torodd Hebert Haukaa | OK |
| LUNDSTØ HOLDING AS | konowh.aalen@team.no | 3 259 | 9 777 | 13 036 | 0,864 % | Fullmakt Torodd Hebert Haukaa | OK |
| SEQUENTI AS | harald.carlsen@team.no | 3 259 | 9 777 | 13 036 | 0,864 % | Fullmakt Torodd Hebert Haukaa | OK |
| RMM HOLDING AS | lara.nva.simonson@team.no | 6 439 | 4 157 | 10 596 | 0,702 % | Fullmakt Torodd Hebert Haukaa | OK |
| JOHN HOLDING AS | john.hinveit@team.no | 2 496 | 7 400 | 9 894 | 0,662 % | Fullmakt Torodd Hebert Haukaa | OK |
| MARSKAR HOLDING AS | espen.marsha@team.no | 2 496 | 7 400 | 9 894 | 0,662 % | Fullmakt Torodd Hebert Haukaa | OK |
| KJARTAN ANDREASSON AS | kjartan.andreasson@team.no | 2 254 | 6 852 | 9 106 | 0,606 % | Fullmakt Torodd Hebert Haukaa | OK |
| FLT AS | Trond.kond@team.no | 2 247 | 6 741 | 8 988 | 0,596 % | Fullmakt Torodd Hebert Haukaa | OK |
| SKL HOLDING AS | stg.baarbaek@team.no | 2 140 | 6 430 | 8 590 | 0,567 % | Fullmakt Torodd Hebert Haukaa | OK |
| HESA HOLDING AS | helge.sandha@team.no | 2 140 | 6 430 | 8 590 | 0,567 % | Fullmakt Torodd Hebert Haukaa | OK |
| MYHRTUA AS | tor.myrh@team.no | 2 140 | 6 430 | 8 590 | 0,567 % | Fullmakt Torodd Hebert Haukaa | OK |
| SMARTCONSULT AS | vegard.walke@team.no | 2 048 | 6 144 | 8 192 | 0,543 % | Fullmakt Torodd Hebert Haukaa | OK |
| SWEDIN & WINSTRYGG AS | magnus.winstrygg@team.no | 1 997 | 5 991 | 7 988 | 0,530 % | Fullmakt Torodd Hebert Haukaa | OK |
| GLY STEFFEN BRUN HOLDING AS | gly.brn@team.no | 1 672 | 5 616 | 7 400 | 0,496 % | Fullmakt Torodd Hebert Haukaa | OK |
| AFI HOLDING AS | ase.ase@team.no | 1 747 | 5 241 | 6 988 | 0,463 % | Fullmakt Torodd Hebert Haukaa | OK |
| KUTTNER HOLDING AS | nichlas.sutner@team.no | 1 736 | 5 214 | 6 952 | 0,461 % | Fullmakt Torodd Hebert Haukaa | OK |
| JLM HOLDING AS | vagnan.mikajune@team.no | 1 736 | 5 214 | 6 952 | 0,461 % | Fullmakt Torodd Hebert Haukaa | OK |
| IK Invest AS | morten.kristofersen@team.no | 1 639 | 4 917 | 6 556 | 0,435 % | Fullmakt Torodd Hebert Haukaa | OK |
| Winnax Invest AS | andreas.winnax@team.no | 1 639 | 4 917 | 6 556 | 0,435 % | Fullmakt Torodd Hebert Haukaa | OK |
| KENNETH HQFF | konowh.hoff@team.no | 1 569 | 4 767 | 6 336 | 0,421 % | Fullmakt Torodd Hebert Haukaa | OK |
| Nuvexo Invest AS | Christian.Mohug@team.no | 1 576 | 4 738 | 6 304 | 0,416 % | Fullmakt Torodd Hebert Haukaa | OK |
| AJASA INVEST AS | andreas.gutormsen@team.no | 1 383 | 4 179 | 5 572 | 0,369 % | Fullmakt Torodd Hebert Haukaa | OK |
| SELS HOLDING AS | sander.novak@team.no | 1 383 | 4 179 | 5 572 | 0,369 % | Fullmakt Torodd Hebert Haukaa | OK |
| SKOLL INVEST AS | trond.marhus.gjovre@team.no | 1 363 | 4 179 | 5 572 | 0,369 % | Fullmakt Torodd Hebert Haukaa | OK |
| SKREDE AS | roy.forsaaen@team.no | 1 276 | 3 838 | 5 104 | 0,336 % | Fullmakt Torodd Hebert Haukaa | OK |
| PII INVEST AS | peder.har.hemmen@team.no | 1 276 | 3 838 | 5 104 | 0,336 % | Fullmakt Torodd Hebert Haukaa | OK |
| PELLA INVEST AS | Frank.rodeby@team.no | 1 276 | 3 838 | 5 104 | 0,336 % | Fullmakt Torodd Hebert Haukaa | OK |
| BARÉ JØRN AS | john.groset@team.no | 1 276 | 3 838 | 5 104 | 0,336 % | Fullmakt Torodd Hebert Haukaa | OK |
| SOKAM INEST AS | johnny.hirna@team.no | 1 216 | 3 640 | 4 856 | 0,322 % | Fullmakt Torodd Hebert Haukaa | OK |
| BRAG INVEST AS | erik.hirna@team.no | 1 216 | 3 640 | 4 856 | 0,322 % | Fullmakt Torodd Hebert Haukaa | OK |
| EM HOLDING AS | roald.ek@team.no | 1 123 | 3 369 | 4 492 | 0,296 % | Fullmakt Torodd Hebert Haukaa | OK |
| TORSTENSEN HOLDING AS | egon.torstensen@team.no | 2 770 | 1 906 | 4 376 | 0,290 % | Fullmakt Torodd Hebert Haukaa | OK |
| FANGREIM AS | stam.lauken@team.no | 1 655 | 3 163 | 4 220 | 0,280 % | Fullmakt Torodd Hebert Haukaa | OK |
| DIGITAL KONSULT AS | thor.hammervik@team.no | 1 024 | 3 072 | 4 096 | 0,272 % | Fullmakt Torodd Hebert Haukaa | OK |
| SOLLUNG AS | andreas.brea.pberg@team.no | 930 | 2 900 | 3 730 | 0,247 % | Fullmakt Torodd Hebert Haukaa | OK |
| NALS HOLDING AS | ronny.saaen@team.no | 673 | 2 619 | 3 492 | 0,231 % | Fullmakt Torodd Hebert Haukaa | OK |
| KULLISON HOLDING AS | thomas.kullison@team.no | 604 | 2 412 | 3 016 | 0,213 % | Fullmakt Torodd Hebert Haukaa | OK |
| BOLSET HOLDING AS | oddisar.bolset@team.no | 749 | 2 247 | 2 996 | 0,199 % | Fullmakt Torodd Hebert Haukaa | OK |
| FJELLAN HOLDING AS | trond.erlend.fjellan@team.no | 747 | 2 241 | 2 988 | 0,198 % | Fullmakt Torodd Hebert Haukaa | OK |
| SIKE AS | egil.erik.naudd@team.no | 696 | 2 066 | 2 764 | 0,185 % | Fullmakt Torodd Hebert Haukaa | OK |
| K HYVIDSTEN HOLDING AS | kathrine.hvidsten@team.no | 664 | 1 992 | 2 656 | 0,176 % | Fullmakt Torodd Hebert Haukaa | OK |
| HOLDINGOTTERS AS | lars.oth@team.no | 636 | 1 914 | 2 552 | 0,169 % | Fullmakt Torodd Hebert Haukaa | OK |
| PRAVO AS | mads.kovring@team.no | 633 | 1 899 | 2 532 | 0,168 % | Fullmakt Torodd Hebert Haukaa | OK |
| SUNDSTEIGENNES AS | stejn.nes@team.no | 633 | 1 899 | 2 532 | 0,168 % | Fullmakt Torodd Hebert Haukaa | OK |
| FHO HOLDING AS | fredrik.ovidt@team.no | 624 | 1 872 | 2 496 | 0,165 % | Fullmakt Torodd Hebert Haukaa | OK |
| RJK HOLDING AS | johnny@rjkm.no | 624 | 1 872 | 2 496 | 0,165 % | Fullmakt Torodd Hebert Haukaa | OK |
| TAT INVEST AS | thomas.thorson@team.no | 606 | 1 824 | 2 432 | 0,161 % | Fullmakt Torodd Hebert Haukaa | OK |
| RUNE JENSEN | runo.jensen@team.no | 606 | 1 824 | 2 432 | 0,161 % | Fullmakt Torodd Hebert Haukaa | OK |
| MØN AS | morten.osted@team.no | 606 | 1 824 | 2 432 | 0,161 % | Fullmakt Torodd Hebert Haukaa | OK |
| SØRVOLL HOLDING AS | kristian.pettersen@team.no | 606 | 1 824 | 2 432 | 0,161 % | Fullmakt Torodd Hebert Haukaa | OK |
| BJØRN LEO SØRLUND | bjorn.sorlund@team.no | 561 | 1 663 | 2 244 | 0,149 % | Fullmakt Torodd Hebert Haukaa | OK |
| HOFSTØY INVEST AS | erik.hofstoy@team.no | 531 | 1 593 | 2 124 | 0,141 % | Fullmakt Torodd Hebert Haukaa | OK |
| HDR HOLDING AS | hans.dagfinn.ronvik@team.no | 510 | 1 530 | 2 040 | 0,135 % | Fullmakt Torodd Hebert Haukaa | OK |
| WANDERMA AS | jakob.marhus.andersen@team.no | 486 | 1 494 | 1 980 | 0,132 % | Fullmakt Torodd Hebert Haukaa | OK |
| SKJALUFT HOLDING AS | steffen.skjaluft@team.no | 486 | 1 494 | 1 980 | 0,132 % | Fullmakt Torodd Hebert Haukaa | OK |
| JOHART HOLDING AS | joelsten.johart@team.no | 486 | 1 494 | 1 980 | 0,132 % | Fullmakt Torodd Hebert Haukaa | OK |
| JØRGEN HERMDD RIIBE | jorgen.riibe@team.no | 429 | 1 267 | 1 716 | 0,114 % | Fullmakt Torodd Hebert Haukaa | OK |
| ROGER SCHAAL | roger.schaal@team.no | 396 | 1 194 | 1 590 | 0,106 % | Fullmakt Torodd Hebert Haukaa | OK |
| RURER INVEST AS | erik@rurer.no | 374 | 1 122 | 1 496 | 0,099 % | Fullmakt Torodd Hebert Haukaa | OK |
| ALF ERFEN ANDRESEN | alf.andersen@team.no | 374 | 1 122 | 1 496 | 0,099 % | Fullmakt Torodd Hebert Haukaa | OK |
| JACOBS HOLDING AS | john.jacob@team.no | 373 | 1 119 | 1 492 | 0,098 % | Fullmakt Torodd Hebert Haukaa | OK |
| ROAR SUSSEGG | roar.sussegg@team.no | 321 | 963 | 1 284 | 0,085 % | Fullmakt Torodd Hebert Haukaa | OK |
| VIDE AS | raymond.stok@team.no | 316 | 948 | 1 264 | 0,084 % | Fullmakt Torodd Hebert Haukaa | OK |
| ACGALLVIS AS | oyvind.dasen@team.no | 316 | 948 | 1 264 | 0,084 % | Fullmakt Torodd Hebert Haukaa | OK |
| ØRMAN BAUGE | ørman.bauge@team.no | 316 | 948 | 1 264 | 0,084 % | Fullmakt Torodd Hebert Haukaa | OK |
| INVEST CR AS | tor.hansen@team.no | 316 | 948 | 1 264 | 0,084 % | Fullmakt Torodd Hebert Haukaa | OK |
| Olav Kolbe | olav@kolbe.com | 313 | 939 | 1 252 | 0,083 % | Fullmakt Torodd Hebert Haukaa | OK |
| JENSBERT HOLDING AS | vidar.k.gullhaug@mail.com | 914 | 305 | 1 219 | 0,081 % | Fullmakt Torodd Hebert Haukaa | OK |
| SNAPSHOT HOLDING AS | bjorn.pedersen@team.no | 304 | 912 | 1 216 | 0,081 % | Fullmakt Torodd Hebert Haukaa | OK |
| GEIR HAAVE | geir.haave@team.no | 293 | 679 | 1 172 | 0,078 % | Fullmakt Torodd Hebert Haukaa | OK |
| Christian Iwe | christian.iwe@team.no | 291 | 673 | 1 164 | 0,077 % | Fullmakt Torodd Hebert Haukaa | OK |
| KRISTIAN HINNA | kristian.hinna@team.no | 259 | 777 | 1 036 | 0,069 % | Fullmakt Torodd Hebert Haukaa | OK |
| MISSED AS | madsbo.pedersen@team.no | 256 | 788 | 1 024 | 0,068 % | Fullmakt Torodd Hebert Haukaa | OK |
| KETIL NETELAND | ketil.neteland@team.no | 256 | 768 | 1 024 | 0,068 % | Fullmakt Torodd Hebert Haukaa | OK |
| PÅL INNVIK | pål.innvik@team.no | 256 | 768 | 1 024 | 0,068 % | Fullmakt Torodd Hebert Haukaa | OK |
| SELBANE HOLDING AS | erik.berg@team.no | 762 | 254 | 1 016 | 0,067 % | Fullmakt Torodd Hebert Haukaa | OK |
| ERIK SKOTTE WASMUTH | erik.wasmuth@team.no | 252 | 756 | 1 008 | 0,067 % | Fullmakt Torodd Hebert Haukaa | OK |
| HOFSTØY HOLDING AS | geirr.hed@team.no | 249 | 747 | 996 | 0,066 % | Fullmakt Torodd Hebert Haukaa | OK |
| COMSTATON AS | aage.hofstad@team.no | 249 | 747 | 996 | 0,066 % | Fullmakt Torodd Hebert Haukaa | OK |
| BJARTE STOKKAN | bjarte.stokkan@team.no | 214 | 642 | 856 | 0,057 % | Fullmakt Torodd Hebert Haukaa | OK |
| Solveig Vågen Raknes | solveig.raknes@team.no | 211 | 633 | 844 | 0,056 % | Fullmakt Torodd Hebert Haukaa | OK |
| JØRUND ØYRI | joernund.oyri@team.no | 192 | 576 | 768 | 0,051 % | Fullmakt Torodd Hebert Haukaa | OK |
| Ei Marie-Giske | ei.giske@outlook.com | 167 | 561 | 748 | 0,050 % | Fullmakt Torodd Hebert Haukaa | OK |
| Martin Beng Tallefren | martin.beng@team.no | 166 | 558 | 744 | 0,049 % | Fullmakt Torodd Hebert Haukaa | OK |
| Roy Benetti Herildal | roy.herildal@team.no | 166 | 558 | 744 | 0,049 % | Fullmakt Torodd Hebert Haukaa | OK |
| BJØRNAR ØYE | bjornar.oye@team.no | 173 | 519 | 692 | 0,046 % | Fullmakt Torodd Hebert Haukaa | OK |
| STEINAR PEDERSEN | steinar.pedersen@team.no | 152 | 456 | 606 | 0,040 % | Fullmakt Torodd Hebert Haukaa | OK |
| HANS ERIK HAUGE | hans.hauge@team.no | 146 | 438 | 584 | 0,039 % | Fullmakt Torodd Hebert Haukaa | OK |
| HÅVARD AARNES HOVDEN | havard.hovden@team.no | 132 | 396 | 528 | 0,035 % | Fullmakt Torodd Hebert Haukaa | OK |
| TØRE BERGM | torerf@gmail.com | 126 | 384 | 510 | 0,034 % | Fullmakt Torodd Hebert Haukaa | OK |
| Mette Moe Rasmund | mette.moe.rasmund@team.no | 105 | 315 | 420 | 0,028 % | Fullmakt Torodd Hebert Haukaa | OK |
| DONATAS VENZELIS | donatas.venzelis@team.no | 105 | 315 | 420 | 0,028 % | Fullmakt Torodd Hebert Haukaa | OK |
| SVEIN ARNE OLDERKJØR | svein.arne.olderkjoer@team.no | 105 | 315 | 420 | 0,028 % | Fullmakt Torodd Hebert Haukaa | OK |
| Torjunn Tokaasen | torjunn.tokaasen@team.no | 105 | 315 | 420 | 0,028 % | Fullmakt Torodd Hebert Haukaa | OK |
| KJETIL STRAND | kjetil.strand@team.no | 102 | 306 | 408 | 0,027 % | Fullmakt Torodd Hebert Haukaa | OK |
| MINDY CORBLE HOLDING AS | mindy.corble@team.no | 84 | 252 | 336 | 0,022 % | Fullmakt Torodd Hebert Haukaa | OK |
| SVEIN FOSIL OPDAL | svein.opdal@team.no | 80 | 180 | 240 | 0,016 % | Fullmakt Torodd Hebert Haukaa | OK |
| ROLF ANDERS BJØRSETH | rolf.anders.bjorseth@team.no | 53 | 159 | 212 | 0,014 % | Fullmakt Torodd Hebert Haukaa | OK |
| JONAS HOLM | jonas.holm@team.no | 40 | 120 | 160 | 0,011 % | Fullmakt Torodd Hebert Haukaa | OK |
| Sum | | 366 662 | 1 121 559 | 1 506 441 | 100 % | | 90 |
| Oppgitt | | 225 704 | 677 066 | 902 790 | | | |
| Fullmakt Torodd Hebert Haukaa | | 118 101 | 330 407 | 448 508 | | | |
| Totalt andel aksjer representert | | 343 805 | 1 007 493 | 1 351 296 | | | |
| Total andel aksjer representert | | 89 % | 90 % | 90 % | | | |
| Egne aksjer | | 19 310 | 45 202 | 64 512 | | | |
| Totalt andel aksjer eks egne aksjer | | 367 372 | 1 076 357 | 1 443 929 | | | |
| Totalt andel aksjer representert eks egne aksjer | | 94 % | 94 % | 94 % | | | |





COMPLETED BY ALL:
28.06.2024 18:42
SENT BY OWNER:
Mathias Johnsen · 28.06.2024 17:41
DOCUMENT ID:
S1JTFL3UR
ENVELOPE ID:
SJZAsF8hLR-S1JTFL3UR

Document history

DOCUMENT NAME:
20240628 Protokoll OGF - Mimir Holdco AS.pdf
3 pages
ALL ATTACHMENTS APPROVED:
20240628 Protokoll OGF - Mimir Holdco AS.pdf-pAdES-SkvpK821C.pdf
20240628 Protokoll OGF - Mimir Holdco AS.pdf-pAdES-SynTtUn8A.pdf

Activity log

| RECIPIENT | ACTION* | TIMESTAMP (CET) | METHOD | DETAILS |
|---|-------------------------|--------------------------------------|------------|--|
| Torkild Hebbert Haukaas thh@equip.no | Signed Authenticated | 28.06.2024 17:46 28.06.2024 17:45 | eID Low | Norwegian BankID (DOB: 80/12/25) IP: 84.208.127.221 |
| Lars Ivar Simonsen lars.ivar.simonsen@iteam.no | Signed Authenticated | 28.06.2024 18:42 28.06.2024 18:40 | eID Low | Norwegian BankID (DOB: 68/10/01) IP: 77.16.76.116 |

* Action describes both the signing and authentication performed by each recipient. Authentication refers to the ID method used to access the document.

Custom events

No custom events related to this document

Verified ensures that the document has been signed according to the method stated above. Copies of signed documents are securely stored by Verified.

To review the signature validity, please open this PDF using Adobe Reader.



GDPR compliant



eIDAS standard



PAdES sealed



BDO AS
Stakkevollvegen 39
Postboks 290
9253 Tromsø

Uavhengig revisors beretning

Til generalforsamlingen i Mimir Holdco AS

Konklusjon

Vi har revidert årsregnskapet for Mimir Holdco AS.

Årsregnskapet består av:

- Selskapsregnskapet, som består av balanse per 31. desember 2023, resultatregnskap og kontantstrømoppstilling for regnskapsåret avsluttet per denne datoen og noter, herunder et sammendrag av viktige regnskapsprinsipper, og
- Konsernregnskapet, som består av balanse per 31. desember 2023, resultatregnskap og kontantstrømoppstilling for regnskapsåret avsluttet per denne datoen og noter, herunder et sammendrag av viktige regnskapsprinsipper.

Etter vår mening:

- Oppfyller årsregnskapet gjeldende lovkrav
- Gir selskapsregnskapet et rettvise bilde av selskapets finansielle stilling per 31. desember 2023 og av dets resultater og kontantstrømmer for regnskapsåret som ble avsluttet per denne datoen i samsvar med regnskapslovens regler og god regnskapsskikk i Norge, og
- Gir konsernregnskapet et rettvise bilde av konsernets finansielle stilling per 31. desember 2023 og av dets resultater og kontantstrømmer for regnskapsåret som ble avsluttet per denne datoen i samsvar med regnskapslovens regler og god regnskapsskikk i Norge.

Grunnlag for konklusjonen

Vi har gjennomført revisjonen i samsvar med International Standards on Auditing (ISA-ene). Våre oppgaver og plikter i henhold til disse standardene er beskrevet nedenfor under Revisors oppgaver og plikter ved revisjonen av årsregnskapet. Vi er uavhengige av selskapet og konsernet i samsvar med kravene i relevante lover og forskrifter i Norge og International Code of Ethics for Professional Accountants (inkludert internasjonale uavhengighetsstandarder) utstedt av International Ethics Standards Board for Accountants (IESBA-reglene), og vi har overholdt våre øvrige etiske forpliktelser i samsvar med disse kravene. Innhentet revisjonsbevis er etter vår vurdering tilstrekkelig og hensiktsmessig som grunnlag for vår konklusjon.

Annen informasjon

Styret og daglig leder (ledelsen) er ansvarlig for annen informasjon. Annen informasjon består av årsberetningen. Vår konklusjon om årsregnskapet ovenfor dekker ikke annen informasjon.

I forbindelse med revisjonen av årsregnskapet er det vår oppgave å lese annen informasjon. Formålet er å vurdere hvorvidt det foreligger vesentlig inkonsistens mellom annen informasjon og årsregnskapet og den kunnskap vi har opparbeidet oss under revisjonen av årsregnskapet, eller hvorvidt informasjon i annen informasjon ellers fremstår som vesentlig feil. Vi har plikt til å



rapportere dersom annen informasjon fremstår som vesentlig feil. Vi har ingenting å rapportere i så henseende.

Konklusjon om årsberetningen

Basert på kunnskapen vi har opparbeidet oss i revisjonen, mener vi at årsberetningen

- er konsistent med årsregnskapet og
- inneholder de opplysninger som skal gis i henhold til gjeldende lovkrav.

Styret og daglig leders ansvar for årsregnskapet

Styret og daglig leder (ledelsen) er ansvarlig for å utarbeide årsregnskapet og for at det gir et rettvissende bilde i samsvar med regnskapslovens regler og god regnskapsskikk i Norge. Ledelsen er også ansvarlig for slik intern kontroll som den finner nødvendig for å kunne utarbeide et årsregnskap som ikke inneholder vesentlig feilinformasjon, verken som følge av misligheter eller utilsiktede feil.

Ved utarbeidelsen av årsregnskapet må ledelsen ta standpunkt til selskapets og konsernets evne til fortsatt drift og opplyse om forhold av betydning for fortsatt drift. Forutsetningen om fortsatt drift skal legges til grunn for årsregnskapet så lenge det ikke er sannsynlig at virksomheten vil bli avvirket.

Revisors oppgaver og plikter ved revisjonen av årsregnskapet

Vårt mål er å oppnå betryggende sikkerhet for at årsregnskapet som helhet ikke inneholder vesentlig feilinformasjon, verken som følge av misligheter eller utilsiktede feil, og å avgi en revisjonsberetning som inneholder vår konklusjon. Betryggende sikkerhet er en høy grad av sikkerhet, men ingen garanti for at en revisjon utført i samsvar med ISA-ene, alltid vil avdekke vesentlig feilinformasjon. Feilinformasjon kan oppstå som følge av misligheter eller utilsiktede feil. Feilinformasjon er å anse som vesentlig dersom den enkeltvis eller samlet med rimelighet kan forventes å påvirke de økonomiske beslutningene som brukerne foretar på grunnlag av årsregnskapet.

For videre beskrivelse av revisors oppgaver og plikter vises det til:
<https://revisorforeningen.no/revisjonsberetninger>

BDO AS

Erik Pedersen
statsautorisert revisor
(elektronisk signert)



PENNEO

Signaturene i dette dokumentet er juridisk bindende. Dokument signert med "Penneo™ - sikker digital signatur". De signerende parter sin identitet er registrert, og er listet nedenfor.

"Med min signatur bekrefter jeg alle datoer og innholdet i dette dokument."

Pedersen, Erik

Partner

På vegne av: BDO AS

Serienummer: no_bankid:9578-5997-4-559470

IP: 77.18.xxx.xxx

2024-06-04 13:03:13 UTC



Penneo DokumentInokkelt: AEZIT-HXBJT-D6PSH-YEOWY-C70IM-0VFQB

Dokumentet er signert digitalt, med **Penneo.com**. Alle digitale signatur-data i dokumentet er sikret og validert av den datamaskin-utregnede hash-verdien av det opprinnelige dokument. Dokumentet er låst og tids-stemplet med et sertifikat fra en betrodd tredjepart. All kryptografisk bevis er integrert i denne PDF, for fremtidig validering (hvis nødvendig).

Hvordan bekrefter at dette dokumentet er originalen?


Dokumentet er beskyttet av ett Adobe CDS sertifikat. Når du åpner dokumentet i

Adobe Reader, skal du kunne se at dokumentet er sertifisert av **Penneo e-signature service <penneo@penneo.com>**. Dette garanterer at innholdet i dokumentet ikke har blitt endret.

Det er lett å kontrollere de kryptografiske beviser som er lokalisert inne i dokumentet, med Penneo validator - <https://penneo.com/validator>



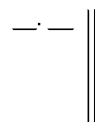
Mimir Holdco AS
Årsberetning 2023

 ByMge-70-HyXm8xIWQ0



Innholdsfortegnelse

| | |
|-----------------------------------|---|
| Virksomheten | 2 |
| Lokasjoner | 2 |
| Markedsutvikling | 3 |
| Fortsatt drift..... | 3 |
| Finanssammendrag | 3 |
| Finansiell risiko | 4 |
| Aksjonærforhold..... | 4 |
| Arbeidsmiljø og personale | 4 |
| Rekruttering / lærlinger | 5 |
| Likestilling | 5 |
| Bærekraft | 6 |
| Åpenhetsloven | 6 |
| Fremtidig utvikling..... | 7 |
| Forskning og utvikling | 7 |
| Styreansvarsforsikring | 7 |
| Årsresultat og disponeringer..... | 8 |





Virksomheten

Mimir Holdco AS eier iteam AS 100%, og er et rent holdingselskap med iteam som eneste aksjepost. Drift og aktivitet skjer i all hovedsak gjennom datterselskapet iteam AS. iteam ble etablert i januar 2020 basert på en hypotese om at norske virksomheter foretrekker tilgjengelighet framfor størrelse i valg av IT-leverandør, og at man derfor kunne bygge en sterk spiller i markedet ved å tilby uovertruffen kundeservice og global teknologi lokalt.

14. januar 2022 ble iteam som merkevare lansert, og er pr. april 2024 et av Norges raskest voksende IT-selskaper, med 350 medarbeidere fordelt på 38 avdelinger fra Svalbard i nord til Kristiansand i sør.

Kjernen i forretningsmodellen er salg av tjenester som abonnement (Managed Services), som utgjør ca. 48% av den totale omsetningen. Hardware / software står for ca. 35% og konsulenttimer utgjør ca. 15%. Blant selskapets 7500 kunder finner man flere av verdens største oppdrettselskaper, men også betydelige aktører innen helse og energi. Vi mener at nærhet til kundene er grunnlaget for å levere gode tjenester og kunne skape interessante kunnskapsbaserte arbeidsplasser, som igjen gir selskapet en effektiv drift og økt lønnsomhet. iteam er en av landets ledende leverandører av skybaserte datasentertjenester og leverer tjenester gjennom Microsoft Azure og AWS. Vi mener lokal tilstedeværelse, kombinert med ledende global teknologi vil gjøre oss til en foretrukket leverandør til bedrifter over hele landet, global IT lokalt.

Kundenes forventning til at vi er tilgjengelige og kan hjelpe på kort varsel gjør kundeservice til et av selskapets viktigste satsingsområder.

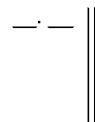
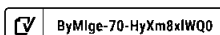
Det er lokalt vi opererer og hvor verdiskapningen skjer. Derfor er det viktig at vi ikke bare gjennom våre leveranser er en bidragsyter til utvikling av byer og lokalsamfunn, men også ved å tilby trygge og gode arbeidsplasser. Ved lokal tilstedeværelse gjør iteam det attraktivt for ungdom å flytte hjem igjen etter studier andre steder. Og som lærebedrift bidrar vi med fagutdanning i lokalmiljøene vi er en del av.

Vår sponsorstrategi er også rettet lokalt, hvor vi prioriterer lokale lag, foreninger, frivillige organisasjoner, kultur og aktiviteter for barn og ungdom framfor nasjonale sponsoravtaler.



Lokasjoner

iteam har lokasjoner som sikrer nærhet til kundene og markeder innenfor ulike satsningsområder. Mimir Holdco AS og iteam har hovedkontor i Narvik, og har 38 lokasjoner over hele landet. Våre lokasjoner representerer ulike kompetanseområder. Ingen lokasjoner gjør alt, men alle er tilpasset sitt kundegrensesnitt.





Markedsutvikling

iteam leverer global IT lokalt. Med en tydelig kompetanseprofil og med godt tilpassede og fremtidsrettede IT-tjenester, i kombinasjon med solide fysiske lokasjoner, har iteam et fortsatt stort vekstpotensial.

iteam har vært lite påvirket av korona-pandemien, krigen i Ukraina og øvrige større markedsfaktorer. Pandemien har forsterket digitaliseringen og forsterket de positive markedstrendene, og alle virksomheter trenger IT og systemstøtte.

Fortsatt drift

I samsvar med regnskapslovens § 3-3a bekreftes det at forutsetningene om fortsatt drift er til stede.

Finanssammendrag

Omsetningen ble for konsernet 949 MNOK i 2023 mot MNOK 773 i 2022. Morselskapet har ikke omsetning. Årsresultatet etter skatt for 2023 ble 0,2 MNOK for konsernet og 0 MNOK for morselskapet. I 2022 var årsresultat etter skatt MNOK 11,5 for konsernet og tNOK 397 for morselskapet.

iteam er i en vekstfase som medfører engangseffekter i forbindelse med restrukturering, oppkjøp og integrering av nye selskaper. Resultat opparbeidet før eierperiode i oppkjøpte selskaper er også eliminert i konsernregnskapet til iteam AS. Totalt for alle selskapene i konsernet var omsetningen MNOK 1.004 i 2023 (inkl resultat før eierperiode) med et justert driftsresultat før avskrivninger (EBITDA) på MNOK 120 og et justert driftsresultat etter avskrivning av driftsmidler (EBITA) på MNOK 106.

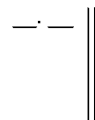
For morselskapet var netto likviditetsendring fra operasjonelle aktiviteter tNOK -151. Det har vært tilført likviditet som egenkapital i 2023 med MNOK 1,5. Netto kontantstrøm er tNOK 36. Likviditetsbeholdning var 31.12.2023 på totalt MNOK 23,2. Trekk i kassekreditt utgjorde per 31.12.2022 MNOK 20,4, denne er tilbakebetalt og tilgjengelig trekkfasilitet er på MNOK 40.

For konsernet var netto likviditetsendring fra operasjonelle aktiviteter MNOK 96,5 i 2023. Forskjell mellom kontantstrøm fra operasjonelle aktiviteter og driftsresultat er i hovedsak forklart med avskrivninger, investering i varelager samt økning i kundefordringer. Verdier er vurdert i forbindelse med avleggelse av årsregnskapet. Markedsforhold og tilgang på en del utstyr har gjort at større kvantum er kjøpt inn og blitt lagerført, mens større prosjekter er hovedgrunn til at fordringsmassen har økt. Utbetalinger til investeringer var i 2023 MNOK 184, og netto opptak av langsiktig gjeld var MNOK 104. Netto kontantstrøm for 2023 var MNOK 10,4. Likviditetsbeholdning var 31.12.2023 på totalt 23,2 MNOK. Trekk i kassekreditt utgjorde per 31.12.2023 MNOK 0, med en tilgjengelig trekkfasilitet på MNOK 40.

Ved utgangen av 2023 var den langsiktige gjelden i konsernet MNOK 340, en økning fra MNOK 115 året før. Økningen er et resultat av finansiering av oppkjøpene som er gjort i 2023. Konsernets finansielle stilling betegnes som god, og man er godt rustet til videre vekst. Totalkapitalen er per 31.12.2023 MNOK 736, mot MNOK 560 året før.

Egenkapitalandelen i morselskapet er 100% (99,9 % i 2022) og i konsernet 24,4% (28,1 % i 2022).

Styret er av den oppfatning at ovenstående gir en rettvise oversikt over utviklingen og resultatet av virksomheten konsernet og dets stilling pr. 31.12.2023.





Finansiell risiko

Markedsrisiko

IT-bransjen er i vekst, med dreining av markedet fra produkter til tjenester. Mimir Holdco AS er godt posisjonert for å møte denne utviklingen.

Valutarisiko

Konsernet har ingen fordringer eller gjeld av betydning i utenlandsk valuta. Innkjøp av hardware og lisenser består i stor grad av importerte produkter. Valutaprisendringer på disse innsatsfaktorene vil gjenspeiles i utsalgsprisene, og vil ikke innebære vesentlig risiko. Konsernet anvender ikke finansielle instrumenter.

Kreditrisiko

Konsernet anser risiko for at motparter ikke har økonomisk evne til å oppfylle sine forpliktelser som lav. Historisk sett har det vært lite tap på fordringer

Likviditetsrisiko

Likviditeten i konsernet er god, og det er ikke besluttet å innføre tiltak som endrer likviditetsrisiko.

Cyberisiko

Halvparten av norske bedrifter har opplevd en eller annen form for dataangrep, og problemet vokser for hvert eneste år. Cyberkriminalitet har blitt en profesjonell bransje, noe som tilsier at norske virksomheter i dag lever mer eller mindre i en konstant trusselsituasjon. iteam gjør løpende risikovurderinger og kompetanseutvikling for best mulig å ruste både oss selv og våre kunder med oppdatert kunnskap, verktøy og løsninger som forebygger angrep og beskytter virksomhetens maskiner, enheter, infrastruktur, informasjon, tjenester og verdier.

Aksjonærforhold

Equip Capital Fund I LP eide 31.12.2023 ca 59,8% av aksjene i Mimir Holdco AS (62,5% stemmeandel da Mimir Holdco eier egne aksjer). Resterende aksjer er eid av ansatte i konsernet.

Arbeidsmiljø og personale

I konsernet etterstreber vi et arbeidsmiljø preget av respekt, åpenhet, lagånd og mangfold. Vi har en uformell tone internt, med åpne dører og høyt under taket. For nye medarbeidere har vi systematisk opplæring og aktiviteter for at de raskt skal finne seg til rette.

iteam har for lengst erkjent at medarbeiderne er vår viktigste ressurs. De skal glede seg til å gå på jobb. Hver dag. Vi legger derfor stor vekt på at alle som har ambisjoner og lyst kan spisse seg innenfor sine fagfelt, og utvikle seg innen nye kompetanseområder.

Og ønsker noen å arbeide andre steder i landet for en kortere eller lengre periode, legger vi selvsagt til rette for det.

Sykefraværet i 2023 var på totalt 3 678 daget, hvilket utgjorde 5,2% av tilgjengelig arbeidstid. 3,3% vedrører langtidsfravær, mens 1,9% vedrører korttidsfravær. I 2022 var sykefraværet 3 202 dager, hvilket utgjorde 5% av total arbeidstid i 2022. 1,8% vedrørte langtidsfravær, mens 3,2% vedrørte korttidsfravær.

Vi vil arbeide videre med å redusere antall sykedager, og viderefører tiltak i form av blant annet treningsstilbud til ansatte og andre miljøtiltak.

Det har i 2023 ikke forekommet noen tilfeller av arbeidsuhell med personskade.





Arbeidsmiljøet betraktes som godt, og det iverksettes løpende tiltak for forbedringer som bidrar til økt engasjement, motivasjon, trygghet og trivsel for de ansatte. iteam har jevnlig undersøkelse av ansattes tilfredshet og utvikling, og følger opp med nødvendige tiltak. I 2023 gjennomførte iteam Great Place to Work sin globale Trust Index-undersøkelse og ble sertifisert på første forsøk. iteam ble også re-sertifisert i 2024. Jevnlige eNPS-målinger viser også gode resultater og positiv utvikling.

Samarbeid i arbeidsmiljøutvalget (AMU) med arbeidstakers representanter har vært konstruktivt og bidratt positivt. Det skal sørge for forsvarlige arbeidsforhold for alle ansatte og bidra til at iteam er en attraktiv arbeidsplass med et inkluderende arbeidsmiljø. iteam arbeider for å sikre at ingen utsettes for trakassering, diskriminering eller mobbing. Møter gjennomføres en gang hvert kvartal i arbeidsmiljøutvalget.

Gjennom gode digitale verktøy er Personal og HMS håndbøker gjort tilgjengelige for alle hvor alt innhold er søkbart gjennom app. Varslingsrutiner og avviksmelding er også digitalisert og på samme måte forenklet og tilgjengeliggjort. Rapporter på varsling og avvikssaker gjennomgås i AMU.

Selskapet forventer at forretningspartnere og andre parter som er direkte knyttet til dets virksomhet, produkter og tjenester er tilsvarende engasjert i å respektere og opprettholde forsvarlige arbeidsforhold

Rekruttering / lærlinger

iteam legger vekt på at selskapet tilbyr et stimulerende arbeidsmiljø som tiltrekker personer med riktig kompetanse og gode holdninger. Muligheter for faglig og personlig utvikling skal bidra til å beholde, utvikle og tiltrekke dyktige medarbeidere.

Konsernet har i dag lærlinger i fagene IKT servicefag og Dataelektronikk. Lærlingene får opplæring og utfører arbeid innenfor IT-drift og systemutvikling, og iteam har som mål å være en ledende nasjonal lærlingebedrift med felles opplæringsløp på alle selskapets lokasjoner. I 2023 ansatte iteam 9 nye lærlinger, i 2023 var det 7 nye lærlinger. Egne lærlingeprogram etablert i løpet av 2023.

Likestilling

iteam skal være en arbeidsplass der det råder full likestilling mellom kvinner og menn. Vi etterstreber full likestilling gjennom å unngå forskjellsbehandling grunnet kjønn i saker som omhandler lønn, avansement og rekruttering. I iteam var det per 31.12.2023 327 ansatte, hvorav 35 er kvinner. Styret anser kvinneandelen til å være for lav, og det vil utarbeides konkrete tiltak for å rekruttere kvinner. Det er gjennomført aktiv markedsføring og samarbeid med teknisk videregående skoler og universiteter hvor økt rekruttering av kvinner er et av målene.

iteam hadde i 2023 12 menn og 2 kvinner i frivillige deltidsstillinger, samt 8 menn og 1 kvinne midlertidig ansatt. De fleste midlertidige ansatte er lærlinger. For alle ansatte utgjorde gjennomsnittlig lønn til kvinner 99% av gjennomsnittlig lønn til menn.

iteam søker å sikre like muligheter og rettigheter uavhengig av funksjonsevne, alder, etnisitet, nasjonal opprinnelse, avstamning, seksuell orientering, hudfarge, språk, religion og livssyn. Dette gjenspeiles blant annet i rekruttering, lønns- og arbeidsvilkår, forfremmelse, utviklingsmuligheter og beskyttelse mot trakassering. For å imøtekomme individuelle behov som kan oppstå gjennom livsfasene legges det til rette for fleksibel tilpasning av arbeidstid og arbeidssted.





iteam skal være en arbeidsplass hvor det ikke forekommer diskriminering på grunn av nedsatt funksjonsevne. Selskapet vil arbeide aktivt for å utforme og tilrettelegge de fysiske forholdene slik at virksomhetens ulike funksjoner kan benyttes av flest mulig.

Bærekraft

iteam har tatt en strategisk beslutning om å jobbe langsiktig med bærekraft.

Våre bærekraftsmål skal harmonere med våre verdier som er: Tilgjengelig, ærlig og løsningsorientert. iteam ønsker å identifisere bærekraftsutfordringer og bidra til å løse dem gjennom tjenester og innovasjon. Våre tjenester skal hjelpe våre kunder til å skape en mer bærekraftig hverdag, som igjen fører til at deres kunder og samfunnet rundt får positive ringvirkninger. Vi mener at smarte og grønne IT-løsninger vil gjøre en forskjell som tjener både mennesker og planeten vår.

Vi skal gjøre norsk næringsliv mer bærekraftig ved å være en nøkkelspiller inn mot digitalisering og oppgradering av IT-infrastruktur. Våre tjenester og vår kompetanse samlet – gir oss det beste utgangspunktet for innovasjon og utvikling. Vi reduserer egne og kunders fotavtrykk ved å muliggjøre digital kommunikasjon på tvers av lokasjoner og dermed reduserer behov for å reise.

Ved hjelp av global IT skal vi være en viktig bidragsyter til utvikling av byer og lokalsamfunn. iteam skal i samarbeid med lokalt næringsliv bidra til å gjøre byer og lokalsamfunnet mer bærekraftig. Våre tjenester skal alltid utvikles med et bærekraftig perspektiv, slik sikrer vi at vi bidrar til utvikling av smarte bygninger, transportsystemer, målesystemer, helsetjenester og et fokus på å skape et renere miljø i havet.

Vi ønsker også å bidra positivt på andre måter til lokalsamfunnene vi opererer i. I prosjektet Tilbake hjelper vi partnerne våre med å bygge grønne IT-verksteder. Tilbake er et unikt bærekraftsamarbeid mellom iteam, våre kunder og utvalgte partnere hvor vi sammen sparer miljøet, hjelper mennesker tilbake til samfunnet og arbeidslivet, og samtidig bidrar til veldedige formål. Her repareres det som kan repareres, og det øvrige sendes til miljøvennlig gjenvinning. Sikker lagring av utstyr og sikker sletting av data er absolutte krav i dette arbeidet. Men viktigst av alt tilbyr vi i disse verkstedene arbeidstrening for å hjelpe mennesker tilbake i arbeidslivet. I tillegg får gjenbrukbart utstyr nytt liv hos familier og organisasjoner med lav kjøpekraft. Gjennom iteam gjenbruksportal måler vi effekten av dette arbeidet.

Innen havbruk bidrar vi til å øke verdens tilgang på matvarer med høyt protein- og omega-3 innhold. Vi har unik kunnskap og en faktabasert tilnærming for bruk av IT i havbruksnæringen. For oss er det viktig at teknologi støtter biologi, ikke omvendt. Våre teknologiske løsninger for industrien gjør det mulig å produsere fisk bærekraftig, og med mindre miljøpåvirkning ved å redusere havforurensning og havforsuring.

Selskapets virksomhet forurenser ikke det ytre miljø. For å bidra til en miljøvennlig drift drives det kildesortering og særskilt håndtering av IT-avfall.

Det finnes mer informasjon om vår satsning innenfor bærekraft på våre nettsider; www.iteam.no.

Åpenhetsloven

iteam gjennomfører aktsomhetsvurderinger relatert til tredjeparter for å søke å redusere risikoen for at vi forårsaker, bidrar til eller er direkte linket til mulige eller faktiske negative påvirkninger på menneskerettigheter og anstendige arbeidsforhold. Grunnlaget for våre aktsomhetsvurderinger er nedtegnet i en instruks med retningslinjer for hvordan vi skal gjennomføre





aktsomhetsvurderingene, når, og av hvem. Den fastsetter også kvartalsvis rapportering til styret, samt hvem som kan kontaktes ved spørsmål rundt åpenhetsloven og aktsomhetsvurderinger.

Ingen av våre samarbeidspartnere opererer i en jurisdiksjon kjent for høy risiko for korrupsjon, bestikkelser, brudd på menneskerettigheter, dårlige arbeidsforhold, e.l. De opererer heller ikke innenfor bransjer der den iboende risikoen er høy. Og de har operert i det norske markedet i mange år. Det er ikke oss bekjent at noen av våre samarbeidspartnere har vært dømt for brudd på noen av de ovennevnte negative påvirkningene; eller at de har forbindelser til statstjenestepersoner eller politisk eksponerte personer. Våre samarbeidspartnere er som regel notert på børs enten i EU/EØS eller USA. Derfor anser vi risikoen som lav for negativ påvirkning.

Våre aktsomhetsvurderinger i 2023 har ikke avdekket noen brudd på menneskerettigheter eller anstendige arbeidsforhold hos våre samarbeidspartnere. Vi har derimot avdekket at en av produsentene som våre samarbeidspartnere har samarbeidet med, kan være involvert i brudd på menneskerettigheter i Kina. Tiltak er iverksatt, og vi har stoppet alle leveranser relatert den aktuelle produsenten. Ut over det er det ingen planlagte tiltak, annet enn at vi fortsetter det viktige arbeidet med aktsomhetsvurderinger. Og vi fortsetter ufortrødent med å sikre at vi handler i tråd med internasjonalt anerkjente prinsipper for ansvarlig forretningsatferd.

Det finnes mer informasjon om vårt arbeid rettet mot samfunnsansvar, etiske retningslinjer, redegjørelse for aktsomhetsvurderinger mm. på våre nettsider; www.iteam.no.

Fremtidig utvikling

Kjernerdriveren i virksomheten er knyttet til en god og skalerbar driftsplattform som gir muligheter til å implementere nye kundeforhold med marginale investeringer og lave etableringskostnader. Sammen med et voksende behov for systemutvikling hos de samme kundene som benytter våre driftstjenester kan iteam tilby en slagkraftig tjenesteportefølje som sikrer en langvarig, god og gjensidig lønnsom kunderelasjon. Vi ser få tegn til at markedet for våre tjenester vil forverres innenfor den tidshorisont det planlegges for, og anser framtidsutsiktene for gode.

Forskning og utvikling

Utviklingsaktiviteter er knyttet til kontinuerlig forbedring og utvikling av selskapets produkter og tjenester tilknyttet kjernevirksomheten. Alle personalkostnader knyttet til dette er direkte kostnadsført.

Styreansvarsforsikring

iteam AS har tegnet styreansvarsforsikring som gjelder alle styremedlemmer og daglig ledere i alle konsernets selskaper. Styrets medlemmer og daglig ledere har forsikring mot et hvert krav som måtte komme som følge av deres rolle i selskapet og er ikke geografisk begrenset.





Årsresultat og disponeringer

Styret foreslår at resultatet i Mimir Holdco AS disponeres som følger:

Overføring til annen egenkapital: NOK 0,-

Totalt disponert: NOK 0,-

Oslo, __. __ 2024

Styret i Mimir Holdco AS

Torkild Hebbert Haukaas
Styreleder

Filip Abusdal Engebretsen
Styremedlem





Document history

COMPLETED BY ALL:
14.05.2024 16:30

SENT BY OWNER:
Mathias Johnsen · 14.05.2024 16:08

DOCUMENT ID:
HyXm8xIWQ0

ENVELOPE ID:
ByMlge-70-HyXm8xIWQ0

DOCUMENT NAME:
2 - Styrets årsberetning 2023 - Mimir Holdco AS.pdf
9 pages

ALL ATTACHMENTS APPROVED:
2 - Styrets årsberetning 2023 - Mimir Holdco AS.pdf-pAdES-HkkvgeWm0.pdf
2 - Styrets årsberetning 2023 - Mimir Holdco AS.pdf-pAdES-S1rDlgmC.pdf

Activity log

| RECIPIENT | ACTION* | TIMESTAMP (CET) | METHOD | DETAILS |
|---|---------------|------------------|--------|----------------------------------|
| Torkild Hebbert Haukaas thh@equip.no | Signed | 14.05.2024 16:15 | eID | Norwegian BankID (DOB: 80/12/25) |
| | Authenticated | 14.05.2024 16:14 | Low | IP: 84.208.127.221 |
| Filip Abusdal Engebretsen fae@equip.no | Signed | 14.05.2024 16:30 | eID | Norwegian BankID (DOB: 86/07/20) |
| | Authenticated | 14.05.2024 16:29 | Low | IP: 81.166.230.144 |

* Action describes both the signing and authentication performed by each recipient. Authentication refers to the ID method used to access the document.

Custom events

No custom events related to this document

Verified ensures that the document has been signed according to the method stated above. Copies of signed documents are securely stored by Verified.

To review the signature validity, please open this PDF using Adobe Reader.



GDPR compliant



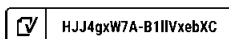
eIDAS standard



PAdES sealed



Årsregnskap 2023 MIMIR HOLDCO AS





Resultatregnskap - mor/konsern

Mimir Holdco AS

| 2023 | Morselskap 2022 | | Note | Konsern 2023 | 2022 |
|-----------------|--------------------|---|---------|--------------------|--------------------|
| | | Driftsinntekter og driftskostnader | | | |
| 0 | 0 | Salgsinntekt | 1 | 940 855 858 | 769 351 210 |
| 0 | 0 | Annen driftsinntekt | | 7 714 196 | 3 566 832 |
| <u>0</u> | <u>0</u> | Sum driftsinntekter | | <u>948 570 054</u> | <u>772 918 042</u> |
| 0 | 0 | Varekostnad | | 501 226 968 | 410 127 390 |
| 0 | 0 | Lønnskostnad | 2, 3 | 259 745 893 | 215 018 553 |
| 0 | 0 | Avskrivning av driftsmidler og immaterielle eiendeler | 4, 5, 6 | 61 282 831 | 44 841 673 |
| 149 205 | 708 347 | Annen driftskostnad | 2, 3 | 80 188 852 | 63 970 274 |
| <u>149 205</u> | <u>708 347</u> | Sum driftskostnader | | <u>902 444 543</u> | <u>733 957 890</u> |
| <u>-149 205</u> | <u>-708 347</u> | Driftsresultat | | <u>46 125 511</u> | <u>38 960 152</u> |
| | | Finansinntekter og finanskostnader | | | |
| 149 715 | 1 105 704 | Inntekt på investering i datterselskap | 7 | 0 | 0 |
| 0 | 0 | Annen renteinntekt | | 4 547 701 | 1 081 183 |
| 0 | 0 | Annen finansinntekt | | 4 957 457 | 1 517 228 |
| 0 | 0 | Verdiøkning markedsbaserte omløpsmidler | | 0 | 30 565 |
| 0 | 0 | Annen rentekostnad | | 33 176 941 | 12 456 414 |
| 510 | 0 | Annen finanskostnad | | 1 876 361 | 1 605 499 |
| <u>149 205</u> | <u>1 105 704</u> | Resultat av finansposter | | <u>-25 548 144</u> | <u>-11 432 937</u> |
| <u>0</u> | <u>397 357</u> | Ordinært resultat før skattekostnad | | <u>20 577 367</u> | <u>27 527 216</u> |
| 0 | 0 | Skattekostnad på ordinært resultat | 8, 9 | 20 370 407 | 15 993 487 |
| <u>0</u> | <u>397 357</u> | Årsresultat | | <u>206 960</u> | <u>11 533 729</u> |



Balanse - mor/konsern

Mimir Holdco AS

| 2023 | Morselskap 2022 | | Note | Konsern 2023 | 2022 |
|--------------------|--------------------|--|--------|--------------------|--------------------|
| | | Eiendeler | | | |
| | | Anleggsmidler | | | |
| | | Immaterielle eiendeler | | | |
| 0 | 0 | Forskning og utvikling | | 1 240 730 | 2 092 299 |
| 0 | 0 | Konsesjoner, patenter o.l. | 4 | 4 936 535 | 2 020 229 |
| 0 | 0 | Utsatt skattefordel | 8, 9 | 1 191 034 | 1 108 275 |
| 0 | 0 | Goodwill | 5 | 417 344 369 | 313 370 698 |
| <u>0</u> | <u>0</u> | Sum immaterielle eiendeler | | <u>424 712 669</u> | <u>318 591 502</u> |
| | | Varige driftsmidler | | | |
| 0 | 0 | Tomter, bygninger o.a. fast eiendom | | 183 750 | 183 750 |
| 0 | 0 | Maskiner og anlegg | 6 | 555 941 | 535 087 |
| 0 | 0 | Driftsløsøre, inventar o.a. utstyr | 6, 17 | 35 417 029 | 20 584 214 |
| <u>0</u> | <u>0</u> | Sum varige driftsmidler | | <u>36 156 720</u> | <u>21 303 051</u> |
| 148 716 308 | 148 716 308 | Investeringer i datterselskap | 10, 17 | 0 | 0 |
| 0 | 0 | Investeringer i tilknyttet selskap | | 10 000 | 10 000 |
| 0 | 0 | Investeringer i aksjer og andeler | | 3 386 506 | 171 620 |
| 0 | 0 | Obligasjoner | | 284 747 | 316 969 |
| 0 | 0 | Andre langsiktige fordringer | | 373 500 | 373 500 |
| <u>148 716 308</u> | <u>148 716 308</u> | Sum finansielle anleggsmidler | | <u>4 054 753</u> | <u>872 089</u> |
| <u>148 716 308</u> | <u>148 716 308</u> | Sum anleggsmidler | | <u>464 924 142</u> | <u>340 766 642</u> |
| | | Omløpsmidler | | | |
| | | Varer | | | |
| 0 | 0 | Lager av varer og annen beholdning | 12, 17 | 32 696 049 | 25 654 518 |
| <u>0</u> | <u>0</u> | Sum varer | | <u>32 696 049</u> | <u>25 654 518</u> |
| | | Fordringer | | | |
| 0 | 0 | Kundefordringer | 13, 17 | 181 680 461 | 157 795 423 |
| 0 | 35 250 | Andre kortsiktige fordringer | | 33 078 005 | 23 517 527 |
| 28 952 106 | 9 156 976 | Konsernfordringer | 11 | 0 | 0 |
| <u>28 952 106</u> | <u>9 192 226</u> | Sum fordringer | | <u>214 758 466</u> | <u>181 312 950</u> |
| | | Investeringer | | | |
| 0 | 0 | Andre finansielle instrumenter | | 33 825 | 17 348 |
| <u>0</u> | <u>0</u> | Sum investeringer | | <u>33 825</u> | <u>17 348</u> |
| | | Bankinnskudd, kontanter o.l | | | |
| 44 132 | 7 273 | Bankinnskudd, kontanter o.l. | 14 | 23 214 350 | 12 730 386 |
| <u>44 132</u> | <u>7 273</u> | Sum bankinnskudd, kontanter o.l | | <u>23 214 350</u> | <u>12 730 386</u> |
| <u>28 996 238</u> | <u>9 199 500</u> | Sum omløpsmidler | | <u>270 702 689</u> | <u>219 715 201</u> |
| <u>177 712 546</u> | <u>157 915 807</u> | Sum eiendeler | | <u>735 626 831</u> | <u>560 481 843</u> |



Balanse - mor/konsern

Mimir Holdco AS

| Morselskap | | | Konsern | |
|------------------------------------|--------------------|--------|--------------------|--------------------|
| 2023 | 2022 | Note | 2023 | 2022 |
| Egenkapital og gjeld | | | | |
| Innskutt egenkapital | | | | |
| 1 508 441 | 1 452 621 | 15, 16 | 1 508 441 | 1 452 621 |
| -64 512 | -39 353 | 16 | -64 512 | -39 353 |
| 203 598 328 | 168 993 345 | 16 | 203 598 328 | 168 993 344 |
| -144 344 | -134 625 | 16 | -144 344 | -134 625 |
| <u>204 897 913</u> | <u>170 271 988</u> | | <u>204 897 913</u> | <u>170 271 987</u> |
| Opptjent egenkapital | | | | |
| -27 190 206 | -12 387 671 | 16 | -25 317 361 | -12 540 348 |
| <u>-27 190 206</u> | <u>-12 387 671</u> | | <u>-25 317 361</u> | <u>-12 540 348</u> |
| <u>177 707 707</u> | <u>157 884 317</u> | | <u>179 580 551</u> | <u>157 731 639</u> |
| Gjeld | | | | |
| Avsetning for forpliktelser | | | | |
| 0 | 0 | | 3 387 | 0 |
| <u>0</u> | <u>0</u> | | <u>3 387</u> | <u>0</u> |
| Annen langsiktig gjeld | | | | |
| 0 | 0 | 17 | 339 716 027 | 224 849 867 |
| 0 | 0 | | 49 992 | 99 996 |
| <u>0</u> | <u>0</u> | | <u>339 766 019</u> | <u>224 949 863</u> |
| Kortsiktig gjeld | | | | |
| 0 | 0 | 17 | 0 | 20 422 858 |
| 4 839 | 0 | | 75 346 421 | 46 790 467 |
| 0 | 0 | 8, 9 | 16 189 451 | 15 110 050 |
| 0 | 0 | | 35 540 529 | 27 129 384 |
| 0 | 31 491 | | 89 200 473 | 68 347 582 |
| <u>4 839</u> | <u>31 491</u> | | <u>216 276 874</u> | <u>177 800 342</u> |
| <u>4 839</u> | <u>31 491</u> | | <u>556 046 280</u> | <u>402 750 204</u> |
| <u>177 712 546</u> | <u>157 915 807</u> | | <u>735 626 831</u> | <u>560 481 843</u> |

Oslo, den __. __. 2024
Styret i Mimir Holdco AS

Torkild Hebbert Haukaas
styreleder

Filip Abusdal Engebretsen
styremedlem




Indirekte kontantstrøm

MIMIR HOLDCO AS

| Kontantstrømmer fra operasjonelle aktiviteter | Note | 2023 | 2022 |
|--|------|-------------------|-------------------|
| Resultat før skattekostnad | | 0 | 397 357 |
| Endring i leverandørgjeld | | 4 839 | -37 500 |
| Endring i andre tidsavgrensningsposter | | -155 675 | -1 260 580 |
| Netto kontantstrøm fra operasjonelle aktiviteter | | -150 836 | -900 722 |
| | | | |
| Kontantstrømmer fra investeringsaktiviteter | | | |
| Utbetalinger ved kjøp av andre investeringer | 16 | 14 827 694 | 12 345 397 |
| Innbetalinger ved salg av andre investeringer | | 12 403 406 | 8 047 466 |
| Netto kontantstrøm fra investeringsaktiviteter | | -2 424 288 | -4 297 931 |
| | | | |
| Kontantstrømmer fra finansieringsaktiviteter | | | |
| Innbetalinger av egenkapital | 16 | 1 506 278 | 2 448 650 |
| Innbetalinger av konsernbidrag | | 1 105 704 | 0 |
| Netto kontantstrøm fra finansieringsaktiviteter | | 2 611 982 | 2 448 650 |
| | | | |
| Netto endring i kontanter og kontantekvivalenter | | 36 858 | -2 750 003 |
| Beh. av kont. og kontantekvivalenter ved per. begynnelse | | 7 273 | 2 757 276 |
| Beh. av kont. og kontantekvivalenter ved per. slutt | | 44 132 | 7 273 |

MIMIR HOLDCO AS

 HJJ4gxW7A-B1lIVxebXC



Indirekte kontantstrøm

Mimir Holdco AS

| Kontantstrømmer fra operasjonelle aktiviteter | Note | 2023 | 2022 |
|--|---------|---------------------|--------------------|
| Resultat før skattekostnad | | 20 577 367 | 27 527 216 |
| Periodens betalte skatt | 8, 9 | 18 463 996 | 11 833 725 |
| Ordinære avskrivninger | 4, 5, 6 | 63 269 775 | 44 841 673 |
| Endring i varelager | 11 | -1 782 511 | -5 150 917 |
| Endring i kundefordringer | 12 | -14 727 753 | -58 609 237 |
| Endring i leverandørgjeld | | 16 975 347 | -7 701 110 |
| Endring i andre tidsavgrensningsposter | | 30 673 048 | 5 708 524 |
| Netto kontantstrøm fra operasjonelle aktiviteter | | 96 521 277 | -5 217 576 |
| | | | |
| Kontantstrømmer fra investeringsaktiviteter | | | |
| Innbetalinger ved salg av varige driftsmidler | 6 | 662 334 | 1 095 145 |
| Utbetalinger ved kjøp av varige driftsmidler | 4, 6 | 27 439 540 | 16 868 704 |
| Utbetalinger ved kjøp av aksjer og andeler i andre foretak | | 156 956 141 | 59 767 522 |
| Netto kontantstrøm fra investeringsaktiviteter | | -183 733 347 | -75 541 081 |
| | | | |
| Kontantstrømmer fra finansieringsaktiviteter | | | |
| Innbetalinger ved opptak av ny langsiktig gjeld | | 134 131 122 | 49 156 902 |
| Utbetalinger ved nedbetaling av langsiktig gjeld | | 17 518 507 | 16 538 152 |
| Netto endring i kassekreditt | | -20 422 858 | 20 422 858 |
| Innbetalinger av egenkapital | | 1 506 278 | 2 448 650 |
| Netto kontantstrøm fra finansieringsaktiviteter | | 97 696 035 | 55 490 258 |
| | | | |
| Netto endring i kontanter og kontantekvivalenter | | 10 483 965 | -25 268 399 |
| Beh. av kont. og kontantekvivalenter ved per. begynnelse | | 12 730 386 | 37 998 785 |
| Beh. av kont. og kontantekvivalenter ved per. slutt | 14 | 23 214 350 | 12 730 386 |



Regnskapsprinsipper

Årsregnskapet er satt opp i samsvar med regnskapsloven og god regnskapsskikk for øvrige foretak. Forutsetningen om fortsatt drift er lagt til grunn ved utarbeidelsen.

Konsolidering

Konsernregnskapet inkluderer MIMIR HOLDCO AS og selskaper som Iteam AS har bestemmende innflytelse over. Bestemmende innflytelse oppnås normalt når konsernet eier mer enn 50 % av aksjene i selskapet, og konsernet utøver faktisk kontroll over selskapet. Minoritetsinteresser inngår i konsernets egenkapital. Transaksjoner og mellomværende mellom selskapene i konsernet er eliminert. Konsernregnskapet er utarbeidet etter ensartede prinsipper, ved at datterselskapet følger de samme regnskapsprinsipper som morselskapet.

Oppkjøpsmetoden benyttes ved regnskapsføring av virksomhetssammenslutninger. Selskaper som er kjøpt eller solgt i løpet av året inkluderes i konsernregnskapet fra det tidspunktet kontroll oppnås og inntil kontroll opphører.

Tilknyttede selskaper er enheter hvor konsernet har betydelig, men ikke bestemmende innflytelse, over den finansielle og operasjonelle styringen (normalt ved eierandel på mellom 20 % og 50 %). Konsernregnskapet inkluderer konsernets andel av resultat fra tilknyttede selskaper regnskapsført etter egenkapitalmetoden fra det tidspunktet betydelig innflytelse oppnås og inntil slik innflytelse opphører.

Når konsernets tapsandel overstiger investeringen i et tilknyttet selskap, reduseres konsernets balanseførte verdi til null og ytterligere tap regnskapsføres ikke med mindre konsernet har en forpliktelse til å dekke dette tapet

Bruk av estimater

Utarbeidelse av regnskap i samsvar med regnskapsloven krever bruk av estimater. Videre krever anvendelse av selskapets regnskapsprinsipper at ledelsen må utøve skjønn. Områder som i stor grad inneholder slike skjønsmessige vurderinger, høy grad av kompleksitet, eller områder hvor forutsetninger og estimater er vesentlige for årsregnskapet, er beskrevet i notene.

Salgsinntekter

Inntekter ved salg av varer og tjenester vurderes til virkelig verdi av vederlaget, netto etter fradrag for merverdiavgift, returer, rabatter og andre avslag.

Salg av varer inntektsføres når risiko og kontroll i all hovedsak er overført kjøperen. Med risiko menes eiendelens gevinst og tapspotensiale mens kontroll defineres som beslutnings og råderett. Erfaringsstall anvendes for å estimere og regnskapsføre avsetninger for kvantumsrabatter og retur på salgstidspunktet.

Salg av tjenester inntektsføres etter hvert som de er levert.

Klassifisering og vurdering av balanseposter

Eiendeler bestemt til varig eie eller bruk er klassifisert som anleggsmidler. Anleggsmidler er vurdert til anskaffelseskost. Omløpsmidler og kortsiktig gjeld omfatter normalt poster som forfaller til betaling innen ett år etter balansedagen, samt poster som knytter seg til varekretsløpet. Omløpsmidler vurderes til laveste verdi av anskaffelseskost og antatt virkelig verdi.

Fordringer klassifiseres som omløpsmidler hvis de skal tilbakebetales i løpet av ett år. For gjeld er analoge kriterier lagt til grunn. Første års avdrag på langsiktige fordringer og langsiktig gjeld klassifiseres likevel ikke som omløpsmiddel og kortsiktig gjeld.

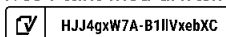
Enkelte poster er vurdert etter andre regler. Postene det gjelder vil være blant de postene som omhandles nedenfor.

Immaterielle eiendeler

Utgifter til utvikling balanseføres i den grad det kan identifiseres en fremtidig økonomisk fordel knyttet til utvikling av en identifiserbar immateriell eiendel og utgiftene kan måles pålitelig. I motsatt fall kostnadsføres slike utgifter løpende. Balanseført utvikling avskrives lineært over økonomisk levetid.

Varige driftsmidler

Varige driftsmidler balanseføres og avskrives lineært til restverdi over driftsmidlenes forventede utnyttbare levetid. Ved endring i avskrivningsplan fordeles virkningen over gjenværende avskrivningstid ("knekkpunktmetoden"). Vedlikehold av driftsmidler kostnadsføres løpende. Påkostninger eller forbedringer tillegges driftsmidlets kostpris og avskrives i takt med driftsmidlet.





Skillet mellom vedlikehold og påkostning/forbedring regnes i forhold til driftsmidlets stand ved kjøp av driftsmidlet. Tomter avskrives ikke.

Leide (leasede) driftsmidler balanseføres som driftsmidler hvis leiekontrakten anses som finansiell. Utgifter til leie av øvrige driftsmidler kostnadsføres som operasjonell. Forskuddsbetalinger balanseføres som forskuddsbetalt kostnad, og fordeles over leieperioden.

Nedskrivning av anleggsmidler

Ved indikasjon på at balanseført verdi av et anleggsmiddel er høyere enn virkelig verdi, foretas det test for verdifall. Testen foretas for det laveste nivå av anleggsmidler som har selvstendige kontantstrømmer. Hvis balanseført verdi er høyere enn både salgsverdi og gjenvinnbart beløp, foretas det nedskrivning til det høyeste av salgsverdi og gjenvinnbart beløp. Gjenvinnbart beløp er det høyeste av netto salgsverdi og bruksverdi. Bruksverdi er nåverdi av fremtidige kontantstrømmer knyttet til eiendelen. Tidligere nedskrivninger, med unntak for nedskrivning av goodwill, reverseres hvis grunnlaget for nedskrivningen ikke lenger er til stede.

Investeringer i andre selskaper

Kostmetoden brukes som prinsipp for investeringer i andre selskaper. Kostprisen økes når midler tilføres ved kapitalutvidelse, eller når det gis konsernbidrag til datterselskap. Mottatte utdelinger resultatføres i utgangspunktet som inntekt. Utbytte/konsernbidrag fra datterselskap regnskapsføres det samme året som datterselskapet avsetter beløpet. Utbytte fra andre selskaper regnskapsføres som finansinntekt når utbyttet er vedtatt.

Investeringene blir nedskrevet til virkelig verdi dersom verdifallet ikke er forbigående

Varer

Lager av innkjøpte varer er vurdert til det laveste av anskaffelseskost etter FIFO-prinsippet, og netto salgsverdi. Egentilvirkede ferdigvarer og varer under tilvirkning vurderes til variabel tilvirkningskost.

Fordringer

Kundefordringer og andre fordringer er oppført i balansen til pålydende etter fradrag for avsetning til forventet tap. Avsetning for tap gjøres på grunnlag av individuelle vurderinger av de enkelte fordringene. I tillegg gjøres det for øvrige kundefordringer en uspesifisert avsetning for å dekke antatt tap.

Pensjoner

Innskuddsplaner

Ved innskuddsplaner betaler selskapet innskudd til et forsikringssselskap. Selskapet har ingen ytterligere betalingsforpliktelse etter at innskuddene er betalt. Innskuddene regnskapsføres som lønnskostnad. Eventuelle forskuddsbetalte innskudd balanseføres som eiendel (pensjonsmidler) i den grad innskuddet kan refunderes eller redusere framtidige innbetalinger.

Skatt

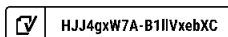
Skattekostnaden i resultatregnskapet omfatter både periodens betalbare skatt og endring i utsatt skatt. Utsatt skatt beregnes med 22 % på grunnlag av de midlertidige forskjeller som eksisterer mellom regnskapsmessige og skattemessige verdier, samt eventuelt ligningsmessig underskudd til fremføring ved utgangen av regnskapsåret. Skatteøkende og skattereduserende midlertidige forskjeller som reverserer eller kan reversere i samme periode er utlignet og nettoført. Utsatt skatt på merverdier i forbindelse med oppkjøp av datterselskap blir ikke utlignet.

Oppføring av utsatt skattefordel på netto skattereduserende forskjeller som ikke er utlignet og underskudd til fremføring, er begrunnet med antatt fremtidig inntjening. Utsatt skattefordel som kan balanseføres og utsatt skatt er oppført netto i balansen.

Skatt på avgitt konsernbidrag som er ført som økt kostpris på aksjer i andre selskaper, og skatt på mottatt konsernbidrag som er ført direkte mot egenkapitalen, er ført direkte mot skatt i balansen (føringen skjer mot betalbar skatt hvis konsernbidraget har hatt virkning på betalbar skatt og mot utsatt skatt hvis konsernbidraget har hatt virkning på utsatt skatt).

Garantier, servicearbeid og reklamasjoner

Ikke opptjent inntekt som er knyttet til garanti- og servicearbeid for avsluttede prosjekter/salg vurderes til antatt kostnad for slikt arbeid. Estimater beregnes med utgangspunkt i historiske tall for servicearbeid og garanti-reparasjoner. Beløpet balanseføres under annen kortsiktig gjeld og inntektsføres lineært over garanti- og serviceperioden.





Kontantstrømoppstilling

Kontantstrømoppstillingen utarbeides etter den indirekte metoden. Kontanter og kontantekvivalenter omfatter kontanter, bankinnskudd og andre kortsiktige likvide plasseringer som umiddelbart og med uvesentlig kursrisiko kan konverteres til kjente kontantbeløp og med gjenværende løpetid mindre enn tre måneder fra anskaffelsesdato.

Note 1 Salgsinntekter - konsern

| Per virksomhetsområde | 2023 | 2022 |
|---------------------------------|--------------------|--------------------|
| IT-relaterte varer og tjenester | 940 855 858 | 769 351 210 |
| Sum | 940 855 858 | 769 351 210 |

| Geografisk fordeling | 2023 | 2022 |
|----------------------|--------------------|--------------------|
| Norge | 912 902 805 | 741 411 415 |
| Canada | 9 791 798 | 15 877 839 |
| Svalbard | 12 210 365 | 10 434 597 |
| Skottland | 0 | 788 134 |
| Island | 200 488 | 778 887 |
| Nederland | 4 510 000 | 0 |
| Færøyene | 465 343 | 0 |
| Grønland | 434 000 | 0 |
| Sverige | 238 220 | 60 338 |
| Tyrkia | 102 839 | 0 |
| Sum | 940 855 858 | 769 351 210 |

Note 2 Lønnskostnader, ingen ansatte - selskap

Det er ikke utbetalt ytelser til styret eller ledende personer i 2023.

Det er ikke gitt lån/sikkerhetsstillelse til daglig leder, styrets leder eller andre nærstående parter.

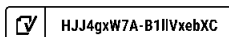
OTP

Selskapet har ingen ansatte og er følgelig ikke pliktet å til å ha tjenstepensjonsordning etter lov om obligatorisk tjenstepensjon.

Revisor

Kostnadsført honorar til revisor for 2023 utgjør kr 145 214,- ekskl.mva.

| | |
|--------------------------------|----------------|
| Lovpålagt revisjon | 37 214 |
| Årsregnskap | 0 |
| Skatterådgivning | 0 |
| Andre tjenester | 108 000 |
| Sum honorar til revisor | 145 214 |





Note 3 Lønnskostnader - konsern

| Lønnskostnader | 2023 | 2022 |
|--------------------|--------------------|--------------------|
| Lønninger | 217 948 934 | 183 823 355 |
| Arbeidsgiveravgift | 25 253 641 | 19 992 905 |
| Pensjonskostnader | 10 490 183 | 7 133 876 |
| Andre ytelser | 6 053 135 | 4 068 417 |
| Sum | 259 745 893 | 215 018 553 |

Gjennomsnittlig antall årsverk sysselsatt i regnskapsåret 296 261

Det er ikke gitt lån/sikkerhetsstillelse til daglig leder, styrets leder eller andre nærstående parter.

OTP

Selskapet er pliktig til å ha tjenstepensjonsordning etter lov om obligatorisk tjenstepensjon. Selskapets pensjonsordninger tilfredsstiller kravene i denne lov.

Revisor


Kostnadsført honorar til revisor for 2023 utgjør kr 1 706 168,- ekskl.mva.

| | 2023 | 2022 |
|--------------------------------|------------------|------------------|
| Lovpålagt revisjon | 1 291 931 | 1 010 471 |
| Andre attestasjonstjenester | 0 | 201 625 |
| Skatterådgivning | 0 | 140 000 |
| Andre tjenester | 126 107 | 725 349 |
| Sum honorar til revisor | 1 418 038 | 2 077 445 |

Note 4 Immaterielle eiendeler - konsern

| | Forskning og utvikling | Konsesjoner, patenter o.l | Totalt |
|--------------------------------|------------------------|---------------------------|-------------------|
| Anskaffelseskost 01.01 | 7 547 321 | 2 377 250 | 9 924 571 |
| Tilgang | 0 | 3 310 482 | 3 310 482 |
| Avgang | 0 | 0 | 0 |
| Anskaffelseskost 31.12 | 7 547 321 | 5 687 732 | 13 235 053 |
| Akk. av-/nedskrivninger 31.12 | -6 306 591 | -751 198 | -7 057 789 |
| Balanseført verdi 31.12 | 1 240 730 | 4 936 534 | 6 177 264 |
| Årets avskrivninger | 775 448 | 545 077 | 1 320 525 |
| Avskrivningsplan | Lineær | Lineær | |
| Økonomisk levetid | 3-5 år | 5-10 år | |

Konsesjoner, patenter o.l består i hovedsak av aktiverte kostnader knyttet til omprofilering av selskapsnavn, i tillegg til systemutvikling knyttet til interne systemer. Disse kostnadene og balanseføring stammer i hovedsak fra iteam AS (selskap). I tillegg er det balanseført NOK 240.900 i øvrige konsernselskaper. Forskning og utviklingsaktiviteter er balanseført med NOK1.240.730 og stammer fra øvrige konsernselskaper.

 HJJ4gxW7A-B11IVxebXC



Note 5 Goodwill - konsern

| | Sum tidligere år | Sum 2023 | Sum totalt |
|-----------------------------------|--------------------|--------------------|--------------------|
| Anskaffelseskost 01.01 | 378 055 482 | - | 378 055 482 |
| Tilgang | 17 835 476 | 151 859 035 | 169 694 511 |
| Avgang | - | - | - |
| Anskaffelseskost 31.12 | 395 890 958 | 151 859 035 | 547 749 993 |
| Akk. Av- /nedskrivninger 31.12 | 120 945 214 | 9 460 742 | 130 405 956 |
| Balanseført verdi 31.12. | 274 946 076 | 142 398 293 | 417 344 369 |
| Årets avskrivninger | 38 683 263 | 9 460 742 | 48 144 005 |
| Avskrivningsplan | Lineær | Lineær | |
| Økonomisk levetid | 5/10 år | 10 år | |

Det er gjort flere oppkjøp i løpet av 2023. Det er i løpet av 2023 gjort strukturelle endringer i selskapene for å få de inn i regionvise rapporterende enheter.

Avskrivningsplan for goodwill som er lengre enn 5 år skal begrunnes jf regnskapsloven §7-14.


Goodwill fremkommer som differansen mellom anskaffelseskost ved kjøp av virksomheter og virkelig verdi av identifiserbare eiendeler og gjeld i virksomhetene. Goodwill avskrives over forventet levetid, knyttet til bindingstid for nøkkelpersonell og vurdering rundt strategisk betydning. Det er ikke vurdert å ligge merverdier i noen av selskapenes driftsmidler ut over bokførte verdier.

Goodwill som har avskrivningsplan over 5år vedrører investeringer der en forventer at fremtidig inntjening og synergier vil utvikles og opprettholdes i hver enkelte kontantgenererende enhet. For oppkjøp i konsernet i perioden 2020-2023 er 10 års avskrivningsplan lagt til grunn for oppkjøpene, dette med bakgrunn i strategiske beslutninger om å bygge en nasjonal IT-leverandør på sikt. Fusjoner og sammenslåinger, samt flytting av ansatte ifbm å bygge en ny organisasjonsstruktur, gjør at goodwill vanskelig kan vurderes og måles på historiske kontantgenererende enheter. En samlet vurdering i konsernet gjør at en avskrivningstid på 10 år er vurdert å gi et tilfredsstillende bilde/profil på fremtidig inntjening. Det er ikke identifisert nedskrivningsbehov knyttet til goodwill.

Note 6 Varige driftsmidler - konsern

Varige driftsmidler - konsern

| | Tomter, bygninger o.a fast eiendom | Maskiner og anlegg | Driftsløsøre, inventar o.a utstyr | Totalt |
|--------------------------------|--|-----------------------|---|--------------------|
| Anskaffelseskost 01.01 | 183 750 | 3 477 984 | 122 854 714 | 126 516 448 |
| Tilgang | 0 | 221 746 | 23 907 312 | 24 129 058 |
| Avgang | 0 | 0 | -662 334 | -662 334 |
| Anskaffelseskost 31.12 | 183 750 | 3 699 730 | 146 099 692 | 149 983 172 |
| Akk. av-/nedskrivninger 31.12 | 0 | -3 143 789 | -110 682 663 | -113 826 452 |
| Balanseført verdi 31.12 | 183 750 | 555 941 | 35 417 029 | 36 156 720 |
| Årets avskrivninger | 0 | 200 892 | 14 444 973 | 14 645 865 |
| Avskrivningsplan | Lineær | Lineær | Lineær | |

 HJJ4gxW7A-B11IVxebXC



Økonomisk levetid 0-10 år 5 år 3-20 år

Årets avskrivninger er oppgitt for hele regnskapsåret 2023. I resultatregnskapet er kr 796.560kr av avskrivningene eliminert i konsernregnskapet da de er påløpt før oppkjøpstidspunkt i de ulike selskapene som er kommet inn i konsernet i løpet av 2023.

Av avskrivning på materiell/utstyr er kr 1.797.944 ført mot varekostnad i resultatregnskapet, mens kr 189.000 er viderefakturert mellom konsernselskaper.

Note 7 Spesifikasjon av finansinntekter og finanskostnader - selskap

Finansinntekter

| | 2023 | 2022 |
|--|----------------|------------------|
| Inntekt på investering i datterselskap | 149 715 | 1 105 704 |
| Sum | 149 715 | 1 105 704 |

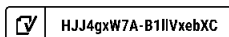
Inntekt på investering i datterselskap vedrører mottatt konsernbidrag fra datterdatterselskapet iteam 1 AS.

Note 8 Skatt

| Årets skattekostnad | 2023 | 2022 |
|--|----------|----------|
| Resultatført skatt på ordinært resultat: | | |
| Betalbar skatt | 0 | 0 |
| Endring i utsatt skattefordel | 0 | 0 |
| Skattekostnad ordinært resultat | 0 | 0 |
| Skattepliktig inntekt: | | |
| Resultat før skatt | 0 | 397 357 |
| Permanente forskjeller | 0 | 0 |
| Anvendelse av fremførbart underskudd | 0 | -397 357 |
| Skattepliktig inntekt | 0 | 0 |
| Betalbar skatt i balansen: | | |
| Betalbar skatt på årets resultat | -32 937 | -243 255 |
| Betalbar skatt på mottatt konsernbidrag | 32 937 | 243 255 |
| Sum betalbar skatt i balansen | 0 | 0 |

Skatteeffekten av midlertidige forskjeller som har gitt opphav til utsatt skatt og utsatte skattefordeler, spesifisert på typer av midlertidige forskjeller

| | 2023 | 2022 | Endring |
|----------------------------|----------|----------|----------|
| Utsatt skatt (22 %) | 0 | 0 | 0 |





Note 9 Skatt - konsern

| Årets skattegrunnlag | 2023 | 2022 |
|--------------------------------------|-------------------|-------------------|
| Betalbar skatt | 16 189 451 | 15 110 050 |
| Korrigerings skatt oppkjøpstidspunkt | -1 038 930 | -1 285 389 |
| Skatt konsernbidrag | 5 085 042 | 2 046 692 |
| Endring i utsatt skatt | 134 844 | 122 134 |
| Sum skattekostnad | 20 370 407 | 15 993 487 |

| Beregning av årets skattegrunnlag: | 2023 | 2022 |
|---------------------------------------|-------------------|-------------------|
| Ordinært resultat før skattekostnad | 20 577 367 | 27 527 216 |
| Permanente forskjeller | 41 052 556 | 32 022 391 |
| Endring i midlertidige forskjeller | -737 503 | -636 693 |
| Mottatt konsernbidrag | 149 715 | 0 |
| Øvrige endringer - goodwill og fusjon | 9 107 769 | 0 |
| Endring resultat eierperiode | 3 683 500 | 5 842 378 |
| Årets skattegrunnlag | 73 833 404 | 64 755 292 |

| Betalbar skatt i balansen: | 2023 | 2022 |
|--------------------------------------|-------------------|-------------------|
| Betalbar skatt på årets resultat | 16 189 451 | 15 110 050 |
| Sum betalbar skatt i balansen | 16 189 451 | 15 110 050 |

| Oversikt over midlertidige forskjeller: | 2023 | 2022 | Endring |
|---|-------------------|-------------------|--------------------|
| Varige driftsmidler | 57 415 894 | 30 993 523 | -26 422 371 |
| Fordringer | -788 016 | -1 188 922 | -400 906 |
| Varer | -281 000 | 0 | 281 000 |
| Gevinst- og tapskonto | -12 263 | -15 328 | -3 065 |
| Avsetning etter god regnskapsskikk | -48 100 | 0 | 48 100 |
| Sum | 56 286 515 | 29 789 273 | -26 497 242 |


| | | | |
|---|-------------------|-------------------|----------------|
| Inngår ikke i beregningen av utsatt skatt | -61 740 840 | -34 506 095 | 27 234 745 |
| Sum | -5 454 325 | -4 716 822 | 737 503 |

| | | | |
|----------------------------|-------------------|-------------------|---------------|
| Utsatt skatt (22 %) | -1 191 034 | -1 108 275 | 82 759 |
|----------------------------|-------------------|-------------------|---------------|

Skattefrie fusjoner har hatt en effekt på endring i utsatt skattefordel for selskaper som er kjøpt opp i løpet av 2022. IB-tall for 2021 er i skattenoten omarbeidet for å hensynta dette.

| Forklaring til hvorfor årets skattekostnad ikke utgjør 22 % av resultat før skatt: | 2023 | 2022 |
|--|-------------------|-------------------|
| Resultat før skatt | 20 577 367 | 27 527 216 |
| 22 % skatt av resultat før skatt | 4 527 021 | 6 055 988 |
| Permanente forskjeller 22 % | 9 031 562 | 7 044 926 |
| Øvrig | 1 780 680 | 624 218 |
| Skatt konsernbidrag | 5 085 043 | 2 289 946 |
| 16% skatt på Svalbard | -53 899 | -21 591 |
| Beregnet skattekostnad | 20 370 407 | 15 993 487 |

| | | |
|---------------------|--------|--------|
| Effektiv skattesats | 99,0 % | 58,1 % |
|---------------------|--------|--------|

 HJJ4gxW7A-B11VxebXC



Note 10 Investering i datterselskap, tilknyttet selskap og felleskontrollert virksomhet

Investeringene i datterselskap, tilknyttet selskap og felleskontrollert virksomhet regnskapsføres etter kostmetoden.

| Selskap | Forretnings- kontor | Eier- /stemmeandel | EK pr. 31.12 | Årets Bokført verdi resultat |
|----------|------------------------|-----------------------|-----------------|---------------------------------|
| Iteam AS | Narvik | 100 % | 148 077 902 | -482 290 148 716 308 |

Note 11 Varer - konsern

| | 2023 | 2022 |
|---|-------------------|-------------------|
| Innkjøpte handelsvarer | 32 696 049 | 25 654 518 |
| Sum | 32 696 049 | 25 654 518 |
| Varebeholdning vurdert til anskaffelseskost | 32 977 049 | 25 715 518 |
| Varebeholdning vurdert til virkelig verdi | 32 696 049 | 25 654 518 |
| Ukuransnedskrivning | 281 000 | 61 000 |

Note 12 Kundefordringer - konsern

| | 2023 | 2022 |
|--|--------------------|--------------------|
| Kundefordringer til pålydende | 183 342 392 | 159 407 615 |
| Avsetning til tap | 1 661 931 | 1 612 192 |
| Balansført verdi av kundefordringer 31.12 | 181 680 461 | 157 795 423 |

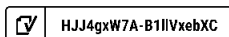
Årets avsetning til tap relaterer seg i hovedsak til fordringer av eldre karakter.

Kostnadsført tap er klassifisert som annen driftskostnad i regnskapet.

Note 13 Mellomværende med selskap i samme konsern

| | 2023 | 2022 |
|--------------------------------------|-------------------|------------------|
| Fordringer | | |
| Andre kortsiktige fordringer konsern | 28 952 106 | 9 156 976 |
| Sum | 28 952 106 | 9 156 976 |

Det er i 2023 mottatt et konsernbidrag fra datterselskapet iteam 1 AS med NOK 149.715, beløpene er inntektsført som inntekt på investering i datterselskap. Samme beløp i 2021 var NOK 1.105.704. Beløpene blir bokført som kortsiktig fordring/gjeld før de utbetales.





Note 14 Bankinnskudd

Bankinnskudd - selskap

| | 2023 | 2022 |
|---------------------------|------|------|
| Bundne skattetrekksmidler | 0 | 0 |

Bankinnskudd - konsern

| | 2023 | 2022 |
|---------------------------|-----------|---------|
| Bundne skattetrekksmidler | 1 056 786 | 392 164 |

Det er for de fleste selskapene i konsernet stillet en bankgaranti på NOK 12.000.000 til dekning av skatteansvaret. Oppkjøpte selskaper søkes innlemmet i skattetrekksgarantiordningen.

Note 15 Aksjonærer

Aksjekapitalen i MIMIR HOLDCO AS pr. 31.12 består av følgende aksjeklasser:

| | Antall | Pålydende | Bokført |
|------------------|-----------|-----------|-----------|
| Ordinære aksjer | 386 882 | 1,0 | 386 882 |
| Preferanseaksjer | 1 121 559 | 1,0 | 1 121 559 |
| Sum | 1 508 441 | | 1 508 441 |

Eierstruktur

De største aksjonærene i % pr. 31.12 var:

| | Ordinære | Preferans aksjer | Sum | Eierandel | Stemmeandel |
|-------------------------|----------|---------------------|-----------|-----------|-------------|
| Equip Capital Fund I LP | 225 704 | 677 086 | 902 790 | 59,8 | 62,5 |
| ØSTERENG INVEST AS | 17 350 | 52 050 | 69 400 | 4,6 | 4,8 |
| MIMIR HOLDCO AS | 19 243 | 45 001 | 64 244 | 4,3 | |
| JARHA AS | 4 993 | 14 979 | 19 972 | 1,3 | 1,4 |
| HALLAND-INVEST AS | 4 318 | 12 954 | 17 272 | 1,1 | 1,2 |
| K11 INVEST AS | 3 813 | 11 439 | 15 252 | 1,0 | 1,1 |
| Sum >1% eierandel | 275 421 | 813 509 | 1 088 930 | 72,2 | 71,0 |
| Sum øvrige | 111 461 | 308 050 | 419 511 | 27,8 | 29,0 |
| Totalt antall aksjer | 386 882 | 1 121 559 | 1 508 441 | 100,0 | 100,0 |

Note 16 Egenkapital

Egenkapital - selskap

| | Aksjekapital | Egne aksjer | Overkurs | Annen innskutt egenkapital | Annen egenkapital | Sum egenkapital |
|---------------------|--------------|----------------|-------------|----------------------------------|----------------------|--------------------|
| Pr. 01.01 | 1 452 621 | -39 353 | 168 993 345 | -134 625 | -12 387 671 | 157 884 317 |
| Kapitalforhøyelse | 55 820 | | 34 604 983 | 0 | | 34 660 803 |
| Kjøp av egne aksjer | 0 | -25 159 | 0 | 0 | -14 802 535 | -14 827 694 |
| Andre endringer | 0 | 0 | 0 | -9 719 | 0 | -9 719 |
| Årets resultat | | | | | 0 | 0 |
| Pr 31.12 | 1 508 441 | -64 512 | 203 598 328 | -144 344 | -27 190 206 | 177 707 707 |

HJJ4gxW7A-B1IIVxebXC



Egenkapital - konsern

| | Aksjekapital | Egne aksjer | Overkurs | Annen innskutt egenkapital | Annen egenkapital | Sum egenkapital |
|--------------------------------|------------------|----------------|--------------------|----------------------------|--------------------|--------------------|
| Pr. 01.01 | 1 452 621 | -39 353 | 168 993 345 | -134 625 | -12 540 348 | 157 731 639 |
| Kapitalforhøyelse - morselskap | 55 820 | | 34 604 983 | 0 | | 34 660 803 |
| Kjøp egne aksjer | | -25 159 | | | -14 802 535 | -14 827 694 |
| Øvrige endringer | | | | -9 719 | 1 818 563 | 1 808 844 |
| Årets resultat | | | | | 206 960 | 206 960 |
| Pr 31.12 | 1 508 441 | -64 512 | 203 598 328 | -144 344 | -25 317 361 | 179 580 551 |

Øvrige endringer består av elimineringsresultat før eierperiode, skatteeffekt av konsernbidrag og noen mindre endringer ført direkte mot egenkapital.

Note 17 Fordringer, gjeld, pantstillelser og garantier mv - konsern

| | 2023 | 2022 |
|--|--------------------|--------------------|
| Fordringer med forfall senere enn ett år | 0 | 0 |
| Langsiktig gjeld med forfall senere enn fem år | 0 | 0 |
| Gjeld som er sikret ved pant o.l. | 2023 | 2022 |
| Gjeld til kredittinstitusjoner - fasilitet 1 | 110 275 730 | 122 679 344 |
| Gjeld til kredittinstitusjoner - fasilitet 2 | 118 055 552 | 102 156 902 |
| Gjeld til kredittinstitusjoner - fasilitet 3 | 110 257 579 | 0 |
| Sum | 338 588 861 | 224 836 246 |
| Balansført verdi av pantsatte eiendeler | 2023 | 2022 |
| Aksjer | 148 716 308 | 148 716 308 |
| Sum | 148 716 308 | 148 716 308 |
| Ubenyttet kassekreditt | 40 000 000 | 19 577 144 |


Fasilitet 1 betales ned etter avdragsplan med lineære nedbetalinger, lånet har full innfrielse 30.03.2025.

Fasilitet 2 er et et Capex-lån for investeringer i anleggsmidler og har forfall til og med 30.03.2025. Lånet er i 2023 konvertert til nedbetalingslån og nedbetales løpende. Bevilget kreditt er NOK 125.000.000.

Fasilitet 3 betales ned etter avdragsplan med lineære nedbetalinger, lånet har full innfrielse 16.05.2025.

Fasiliteten vil reforhandles fortløpende med utvikling i konsernet. Øvrige konsernselskaper har stillet sikkerhet med aksjer, driftstilbehør, varebeholdning og kundefordringer.

I forbindelse med lånefinansiering i morselskapet iteam AS, samt konsernkontoordning som er etablert, har alle selskapene i konsernet stillet sikkerhet til en samlet garantiramme inntil 500.000.000kr.

 HJJ4gxW7A-B1lVxebXC



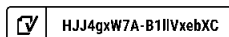
Note 18 Konsern, tilknyttet selskap mv.

Konsernregnskap

MIMIR HOLDCO AS er morselskap i konsernet og har forretningskontor i Narvik. Det utarbeides i tillegg konsernregnskap i underkonsernet iteam AS. Mimir Holdco AS er et rent holdingselskap, og operasjonell drift skjer gjennom iteam AS som er et 100% eid datterselskap.

I konsernregnskapet til Mimir Holdco AS er et nytt datterselskaper innarbeidet i 2023, dette vedrører iteam 22.

iteam 22 har i 2023 fusjonert med iteam 23, iteam 24 og iteam 25. Alle selskaper er kjøpt opp i perioden april - juni 2023. iteam 18 har i tillegg fusjonert med iteam 21, der sistnevnte selskap ble overtatt i mars 2023. I resultatregnskapet i konsernet for 2023 er resultatposter opparbeidet før eierperiode eliminert. Omsetning som er eliminert utgjør NOK 55.230.815 og resultat etter skatt som er eliminert er NOK 3.683.500. I 2022 ble omsetning eliminert med NOK 28.025.668, og resultat etter skatt eliminert med NOK 4.556.993.





Document history

COMPLETED BY ALL:
14.05.2024 16:29

SENT BY OWNER:
Mathias Johnsen · 14.05.2024 16:07

DOCUMENT ID:
B1llVxebXC

ENVELOPE ID:
HJJ4gxW7A-B1llVxebXC

DOCUMENT NAME:
2 - Mimir Holdco - årsregnskap 2023.pdf
17 pages

ALL ATTACHMENTS APPROVED:
2 - Mimir Holdco - årsregnskap 2023.pdf-pAdES-BJ9EggW7R.pdf
2 - Mimir Holdco - årsregnskap 2023.pdf-pAdES-HkWSxe-XR.pdf

Activity log

| RECIPIENT | ACTION* | TIMESTAMP (OET) | METHOD | DETAILS |
|---|---------------|------------------|--------|----------------------------------|
| Torkild Hebbert Haukaas thh@equip.no | Signed | 14.05.2024 16:12 | eID | Norwegian BankID (DOB: 80/12/25) |
| | Authenticated | 14.05.2024 16:11 | Low | IP: 84.208.127.221 |
| Filip Abusdal Engebretsen fae@equip.no | Signed | 14.05.2024 16:29 | eID | Norwegian BankID (DOB: 86/07/20) |
| | Authenticated | 14.05.2024 16:28 | Low | IP: 81.166.230.144 |

* Action describes both the signing and authentication performed by each recipient. Authentication refers to the ID method used to access the document.

Custom events

No custom events related to this document

Verified ensures that the document has been signed according to the method stated above.
Copies of signed documents are securely stored by Verified.

To review the signature validity, please open this PDF using Adobe Reader.



GDPR
compliant



eIDAS
standard



PAdES
sealed