



ÅRSREGNSKAPET FOR REGNSKAPSÅRET 2023 - GENERELL INFORMASJON

Enheten

Organisasjonsnummer: 935 531 098
Organisasjonsform: Aksjeselskap
Foretaksnavn: BREMNES UTLEIEBYGG AS
Forretningsadresse: 5430 BREMNES

Regnskapsår

Årsregnskapets periode: 01.01.2023 - 31.12.2023

Konsern

Morselskap i konsern: Nei

Regnskapsregler

Regler for små foretak benyttet: Ja
Benyttet ved utarbeidelsen av årsregnskapet til selskapet: Regnskapslovens alminnelige regler

Årsregnskapet fastsatt av kompetent organ

Bekreftet av representant for selskapet: Hans Oskar Vikse
Dato for fastsettelse av årsregnskapet: 28.06.2024

Grunnlag for avgivelse

År 2023: Årsregnskapet er elektronisk innlevert
År 2022: Tall er hentet fra elektronisk innlevert årsregnskap fra 2023

Det er ikke krav til at årsregnskapet m.v. som sendes til Regnskapsregisteret er undertegnet. Kontrollen på at dette er utført ligger hos revisor/enhetens øverste organ. Sikkerheten ivaretas ved at innsender har rolle/rettighet for innsending av årsregnskapet via Altinn, og ved at det bekreftes at årsregnskapet er fastsatt av kompetent organ.

Brønnøysundregistrene, 04.07.2025



Resultatregnskap

Beløp i: NOK	Note	2023	2022
RESULTATREGNSKAP			
Inntekter			
Annen driftsinntekt		323 926	323 926
Sum inntekter		323 926	323 926
Kostnader			
Annen driftskostnad	2	12 338	11 120
Sum kostnader		12 338	11 120
Driftsresultat		311 588	312 807
Finansinntekter og finanskostnader			
Annen renteinntekt		2 631	465
Sum finansinntekter		2 631	465
Annen rentekostnad			1
Sum finanskostnader			1
Netto finans		2 631	464
Ordinært resultat før skattekostnad		314 219	313 271
Skattekostnad på resultat	3	69 128	68 920
Ordinært resultat etter skattekostnad		245 091	244 351
Årsresultat	4	245 091	244 351
Årsresultat etter minoritetsinteresser		245 091	244 351
Totalresultat		245 091	244 351
Overføringer og disponeringer			
Ordinært utbytte			300 000
Avsatt til annen egenkapital		245 091	-55 650
Sum overføringer og disponeringer		245 091	244 351



Balanse

Beløp i: NOK	Note	2023	2022
BALANSE - EIENDELER			
Anleggsmidler			
Immaterielle eiendeler			
Utsatt skattefordel	3		
Varige driftsmidler			
Tomter, bygninger o.a. fast eiendom	5	300 000	300 000
Sum varige driftsmidler		300 000	300 000
Sum anleggsmidler		300 000	300 000
Omløpsmidler			
Varer			
Bankinnskudd, kontanter og lignende			
Bankinnskudd, kontanter o.l.		144 143	198 844
Sum bankinnskudd, kontanter og lignende		144 143	198 844
Sum omløpsmidler		144 143	198 844
SUM EIENDELER		444 143	498 844
BALANSE - EGENKAPITAL OG GJELD			
Egenkapital			
Innskutt egenkapital			
Aksjekapital	6	102 000	102 000
Sum innskutt egenkapital		102 000	102 000
Opptjent egenkapital			
Annen egenkapital		273 015	27 924
Sum opptjent egenkapital		273 015	27 924
Sum egenkapital	4	375 015	129 924



Balanse

Beløp i: NOK	Note	2023	2022
Gjeld			
Langsiktig gjeld			
Utsatt skatt	3		
Annen langsiktig gjeld			
Sum langsiktig gjeld		0	0
Kortsiktig gjeld			
Betalbar skatt	3	69 128	68 920
Utbytte			300 000
Sum kortsiktig gjeld		69 128	368 920
Sum gjeld		69 128	368 920
SUM EGENKAPITAL OG GJELD		444 143	498 844



Brønnøysundregistrene

ÅRSREGNSKAP FOR REGNSKAPSÅRET 2023 - GENERELL INFORMASJON

Journalnummer: 2024 634998

Enheten

Organisasjonsnummer: 935 531 098
Organisasjonsform: Aksjeselskap
Foretaksnavn: BREMNES UMLEIEBYGG AS
5430 BREMNES

Regnskapsår

Årsregnskapets periode: 01.01.2023 - 31.12.2023

Konsern

Morselskap i konsern: Nei

Regnskapsregler

Regler for små foretak benyttet: Ja
Benyttet ved utarbeidelsen av
årsregnskapet til selskapet: Regnskapslovens alminnelige regler

Årsregnskapet fastsatt av kompetent organ

Bekreftet av representant for selskapet: Hans Oskar Vikse
Dato for fastsettelse av årsregnskapet: 28.06.2024

Revisjon

Selskapet har besluttet at årsregnskapet
ikke skal revideres: Ja

Grunnlag for avgivelse

År 2023: Årsregnskap er elektronisk innlevert.
År 2022: Tall er hentet fra elektronisk innlevert årsregnskap fra 2023.

Det er ikke krav til at årsregnskapet m.v. som sendes til Regnskapsregisteret er undertegnet. Kontrollen på at dette er utført ligger hos revisor/enhetens øverste organ. Sikkerheten ivaretas ved at innsender har rolle/rettighet for innsending av årsregnskapet via Altinn, og ved at det bekreftes at årsregnskapet er fastsatt av kompetent organ.

Brønnøysundregistrene, 13.07.2024



Organisasjonsnr: 935 531 098
BREMNES UTLEIEBYGG AS

RESULTATREGNSKAP

Beløp i: NOK	Note	2023	2022
RESULTATREGNSKAP			
Inntekter			
Annen driftsinntekt		323 926	323 926
Sum inntekter		323 926	323 926
Kostnader			
Annen driftskostnad	2	12 338	11 120
Sum kostnader		12 338	11 120
Driftsresultat		311 588	312 807
Finansinntekter og finanskostnader			
Annen renteinntekt		2 631	465
Sum finansinntekter		2 631	465
Annen rentekostnad			1
Sum finanskostnader			1
Netto finans		2 631	464
Ordinært resultat før skattekostnad			
skattekostnad		314 219	313 271
Skattekostnad på resultat	3	69 128	68 920
Ordinært resultat etter skattekostnad		245 091	244 351
Årsresultat	4	245 091	244 351
Årsresultat etter minoritetsinteresser		245 091	244 351
Totalresultat		245 091	244 351
Overføringer og disponeringer			
Ordinært utbytte			300 000
Avsatt til annen egenkapital		245 091	-55 650
Sum overføringer og disponeringer		245 091	244 351



Organisasjonsnr: 935 531 098
BREMNES UTLEIEBYGG AS

BALANSE

Beløp i: NOK	Note	2023	2022
BALANSE - EIENDELER			
Anleggsmidler			
Immaterielle eiendeler			
Utsatt skattefordel	3		
Varige driftsmidler			
Tomter, bygninger o.a. fast eiendom	5	300 000	300 000
Sum varige driftsmidler		300 000	300 000
Sum anleggsmidler		300 000	300 000
Omløpsmidler			
Varer			
Bankinnskudd, kontanter og lignende			
Bankinnskudd, kontanter o. l.		144 143	198 844
Sum bankinnskudd, kontanter og lignende		144 143	198 844
Sum omløpsmidler		144 143	198 844
SUM EIENDELER		444 143	498 844
BALANSE - EGENKAPITAL OG GJELD			
Egenkapital			
Innskutt egenkapital			
Aksjekapital	6	102 000	102 000
Sum innskutt egenkapital		102 000	102 000
Opptjent egenkapital			
Annen egenkapital		273 015	27 924
Sum opptjent egenkapital		273 015	27 924
Sum egenkapital	4	375 015	129 924
Gjeld			
Langsiktig gjeld			
Utsatt skatt	3		
Annen langsiktig gjeld			
Sum langsiktig gjeld		0	0
Kortsiktig gjeld			



Betalbar skatt	3	69 128	68 920
Utbytte			300 000
Sum kortsiktig gjeld		69 128	368 920
Sum gjeld		69 128	368 920
SUM EGENKAPITAL OG GJELD		444 143	498 844



Organisasjonsnr: 935 531 098
BREMNES UTLEIEBYGG AS

NOTEOPPLYSNINGER - SELSKAP - alle poster oppgitt i hele tall

Note
2

Antall årsverk i regnskapsåret
0.00

Sum Beløp

Balanseført verdi 31.12. Varige driftsmidler Immaterielle eiend.

Konsernregnskap

Morselskapet sitt navn

Forretningskontor for morselskapet

Begrunnelse for at datterselskap er utelatt fra konsolideringen

Samlet beløp - tilknyttet selskap Årets Fjorårets

Samlet beløp - foretak i samme konsern Årets Fjorårets

Samlet beløp - foretak i samme konsern Årets Fjorårets

Samlet beløp - felles kontrollert virksomhet Årets Fjorårets

Pantstillelse Beløp

Beholdning av egne aksjer Antall Pålydende Andel av aksjek.



Årsregnskap 2023 Bremnes Utleiebygg AS

Resultatregnskap
Balanse
Noter til regnskapet

Org.nr.: 935 531 098



Resultatregnskap

Bremnes Utleiebygg AS

Note	Driftsinntekter og driftskostnader	2023	2022
	Annen driftsinntekt	323 926	323 926
	Sum driftsinntekter	323 926	323 926
2	Annen driftskostnad	12 338	11 120
	Sum driftskostnader	12 338	11 120
	Driftsresultat	311 588	312 807
	Finansinntekter og finanskostnader		
	Annen renteinntekt	2 631	465
	Annen rentekostnad	0	1
	Resultat av finansposter	2 631	464
	Resultat før skattekostnad	314 219	313 271
3	Skattekostnad på resultat	69 128	68 920
	Resultat	245 091	244 351
4	Årsresultat	245 091	244 351
	Overføringer		
	Avsatt til utbytte	0	300 000
	Avsatt til annen egenkapital	245 091	-55 650
	Sum overføringer	245 091	244 351



Balanse

Bremnes Utleiebygg AS

Note	Eiendeler	2023	2022
	Anleggsmidler		
	Varige driftsmidler		
5	Tomter, bygninger o.a. fast eiendom	300 000	300 000
	Sum varige driftsmidler	300 000	300 000
	Sum anleggsmidler	300 000	300 000
	Omløpsmidler		
	Bankinnskudd, kontanter o.l.	144 143	198 844
	Sum omløpsmidler	144 143	198 844
	Sum eiendeler	444 143	498 844




Balanse


Bremnes Ulleiebygg AS


Note	Egenkapital og gjeld	2023	2022
	Egenkapital		
	Innskutt egenkapital		
6	Aksjekapital	102 000	102 000
	Sum innskutt egenkapital	<u>102 000</u>	<u>102 000</u>
	Opptjent egenkapital		
	Annen egenkapital	273 015	27 924
	Sum opptjent egenkapital	<u>273 015</u>	<u>27 924</u>
4	Sum egenkapital	<u>375 015</u>	<u>129 924</u>
	Gjeld		
	Kortsiktig gjeld		
3	Betalbar skatt	69 128	68 920
	Utbytte	0	300 000
	Sum kortsiktig gjeld	<u>69 128</u>	<u>368 920</u>
	Sum gjeld	<u>69 128</u>	<u>368 920</u>
	Sum egenkapital og gjeld	<u>444 143</u>	<u>498 844</u>

Bremnes 28/6-24

Styret i Bremnes Ulleiebygg AS


Hans Oskar Vikse
styremedlem/daglig leder


Arifinn Østensen
styremedlem


Reidun Vikse
styremedlem



Bremnes Utleiebygg AS

Noter til regnskapet 2023

Note 1 Regnskapsprinsipper

Årsregnskapet er utarbeidet i samsvar med regnskapsloven av 1998 og god regnskapsskikk for små foretak i Norge.

Inntekter

Inntekt regnskapsføres når den er opptjent, altså når både risiko og kontroll i hovedsak er overført til kunden. Dette vil normalt være tilfellet når varen er levert til kunden. Inntektene regnskapsføres med verdien av vederlaget på transaksjonstidspunktet.

Kostnader

Kostnader regnskapsføres som hovedregel i samme periode som tilhørende inntekt. I de tilfeller det ikke er en klar sammenheng mellom utgifter og inntekter fastsettes fordelingen etter skjønnsmessige kriterier. Øvrige unntak fra sammenstillingsprinsippet er angitt der det er aktuelt.

Skatter

Skattekostnaden sammenstilles med regnskapsmessig resultat før skatt. Skatt knyttet til egenkapitaltransaksjoner, for eksempel konsernbidrag, føres mot egenkapitalen.

Skattekostnaden består av betalbar skatt (skatt på årets direkte skattepliktige inntekt) og endring i netto utsatt skatt. Skattekostnaden fordeles på ordinært resultat og virkning av prinsippendring og korrigering av feil i henhold til skattegrunnlaget. Utsatt skatt og utsatt skattefordel er presentert netto i balansen.

Hovedregel for vurdering og klassifisering av eiendeler og gjeld

Eiendeler bestemt til varig eie eller bruk er klassifisert som anleggsmidler. Andre eiendeler er klassifisert som omløpsmidler. Fordringer som skal tilbakebetales innen et år er klassifisert som omløpsmidler. Ved klassifisering av kortsiktig og langsiktig gjeld er tilsvarende kriterier lagt til grunn.

Omløpsmidler vurderes til laveste av anskaffelseskost og virkelig verdi.

Anleggsmidler vurderes til anskaffelseskost, men nedskrives til gjenvinnbart beløp dersom dette er lavere enn bokført verdi, og verdifallet forventes ikke å være forbigående. Anleggsmidler med begrenset økonomisk levetid avskrives planmessig.

Bankinnskudd, kontanter og lignende

Bankinnskudd, kontanter ol. inkluderer kontanter, bankinnskudd og andre betalingsmidler med forfallsdato som er kortere enn tre måneder fra anskaffelse.

Note 2 Lønnskostnader og ytelser

Selskapet har i 2023 ingen ansatte og har ikke utbetalt lønn eller andre ytelser til selskapets styre.



Bremnes Utleiebygg AS

Noter til regnskapet 2023

Note 3 Skatt

Årets skattekostnad	2023	2022
Resultatført skatt på ordinært resultat:		
Betalbar skatt	69 128	68 920
Endring i utsatt skattefordel	0	0
Skattekostnad ordinært resultat	69 128	68 920
Skattepliktig inntekt:		
Resultat før skatt	314 219	313 271
Permanente forskjeller	-1	1
Skattepliktig inntekt	314 218	313 272
Betalbar skatt i balansen:		
Betalbar skatt på årets resultat	69 128	68 920
Sum betalbar skatt i balansen	69 128	68 920

Note 4 Egenkapital

	Aksjekapital	Annen egenkapital	Sum egenkapital
Pr. 31.12.2022	102 000	27 924	129 924
Årets resultat		245 091	245 091
Pr 31.12.2023	102 000	273 015	375 015

Note 5 Varige driftsmidler

Selskapet har en tomt anskaffet for kr 300.000. Den er bokført til kostpris og avskrives ikke.

Note 6 Aksjonærer

Aksjekapitalen i Bremnes Utleiebygg AS pr. 31.12 består av:

	Antall	Pålydende	Bokført
Ordinære aksjer	51	2 000,0	102 000
Sum	51		102 000

Eierstruktur

De største aksjonærene i % pr. 31.12 var:

	Ordinære	Eierandel	Stemmeandel
Bømflo Storsenter AS	17	33,3	33,3
VIKSE AAGE	17	33,3	33,3
VIKSE STINE	17	33,3	33,3
Totalt antall aksjer	51	100,0	100,0