



ÅRSREGNSKAPET FOR REGNSKAPSÅRET 2023 - GENERELL INFORMASJON

Enheten

Organisasjonsnummer:	989 040 170
Organisasjonsform:	Aksjeselskap
Foretaksnavn:	ANNE HUDALEN HOLDING AS
Forretningsadresse:	Hope 4950 RISØR

Regnskapsår

Årsregnskapets periode:	01.01.2023 - 31.12.2023
-------------------------	-------------------------

Konsern

Mørselskap i konsern:	Ja
Konsernregnskap lagt ved:	Ja

Regnskapsregler

Regler for små foretak benyttet:	Ja
Benyttet ved utarbeidelsen av årsregnskapet til selskapet:	Regnskapslovens alminnelige regler
Benyttet ved utarbeidelsen av årsregnskapet til konsernet:	Regnskapslovens alminnelige regler

Årsregnskapet fastsatt av kompetent organ

Bekreftet av representant for selskapet:	Torbjørn Sundsdal
Dato for fastsettelse av årsregnskapet:	19.04.2024

Grunnlag for avgivelse

År 2023: Årsregnskapet er elektronisk innlevert
År 2022: Tall er hentet fra elektronisk innlevert årsregnskap fra 2023

Det er ikke krav til at årsregnskapet m.v. som sendes til Regnskapsregisteret er undertegnet. Kontrollen på at dette er utført ligger hos revisor/enhetens øverste organ. Sikkerheten ivaretas ved at innsender har rolle/rettighet for innsending av årsregnskapet via Altinn, og ved at det bekreftes at årsregnskapet er fastsatt av kompetent organ.

Brønnøysundregistrene, 11.05.2025



Resultatregnskap

Beløp i: NOK	Note	2023	2022
RESULTATREGNSKAP			
Kostnader			
Annen driftskostnad		40 150	33 117
Sum kostnader		40 150	33 117
Driftsresultat		-40 150	-33 117
Finansinntekter og finanskostnader			
Renteinntekt fra foretak i samme konsern		81 783	56 271
Sum finansinntekter		81 783	56 271
Netto finans		81 783	56 271
Ordinært resultat før skattekostnad		41 633	23 154
Skattekostnad på resultat		9 159	5 094
Ordinært resultat etter skattekostnad		32 474	18 060
Årsresultat		32 474	18 060
Årsresultat etter minoritetsinteresser		32 474	18 060
Overføringer og disponeringer			
Ordinært utbytte		200 000	200 000
Avsatt til annen egenkapital		-167 526	-181 940
Sum overføringer og disponeringer		32 474	18 060



Balanse

Beløp i: NOK	Note	2023	2022
BALANSE - EIENDELER			
Anleggsmidler			
Immaterielle eiendeler			
Utsatt skattefordel		5 459	14 618
Sum immaterielle eiendeler		5 459	14 618
Finansielle anleggsmidler			
Investering i datterselskap		7 762 300	7 762 300
Lån til foretak i samme konsern		1 314 837	1 463 054
Sum finansielle anleggsmidler		9 077 137	9 225 354
Sum anleggsmidler		9 082 596	9 239 972
Omløpsmidler			
Varer			
Bankinnskudd, kontanter og lignende			
Bankinnskudd, kontanter o.l.		14 197	24 347
Sum bankinnskudd, kontanter og lignende		14 197	24 347
Sum omløpsmidler		14 197	24 347
SUM EIENDELER		9 096 793	9 264 319
BALANSE - EGENKAPITAL OG GJELD			
Egenkapital			
Innskutt egenkapital			
Aksjekapital		600 000	600 000
Sum innskutt egenkapital		600 000	600 000
Opptjent egenkapital			
Annen egenkapital		8 296 793	8 464 319
Sum opptjent egenkapital		8 296 793	8 464 319



Balanse

Beløp i: NOK	Note	2023	2022
Sum egenkapital		8 896 793	9 064 319
Sum langsiktig gjeld		0	0
Kortsiktig gjeld			
Utbytte		200 000	200 000
Sum kortsiktig gjeld		200 000	200 000
Sum gjeld		200 000	200 000
SUM EGENKAPITAL OG GJELD		9 096 793	9 264 319



Konsernets resultatregnskap

Beløp i: NOK	Note	2023	2022
RESULTATREGNSKAP			
Inntekter			
Salgsinntekt		108 225 216	104 289 318
Annen driftsinntekt		578 045	589 744
Annen driftsinntekt		699 000	805 800
Sum inntekter		109 502 261	105 684 862
Kostnader			
Varekostnad		35 919 672	32 403 740
Lønnskostnad		49 291 304	50 213 316
Avskrivning på varige driftsmidler og immaterielle eiendeler		2 605 471	2 640 830
Annen driftskostnad		19 565 402	21 746 720
Sum kostnader		107 381 849	107 004 606
Driftsresultat		2 120 412	-1 319 744
Finansinntekter og finanskostnader			
Annen renteinntekt		3 136	5 723
Sum finansinntekter		3 136	5 723
Annen rentekostnad		2 380 917	1 591 378
Sum finanskostnader		2 380 917	1 591 378
Netto finans		-2 377 781	-1 585 655
Ordinært resultat før skattekostnad		-257 369	-2 905 399
Skattekostnad på ordinært resultat		-56 623	-639 187
Ordinært resultat etter skattekostnad		-200 746	-2 266 212
Årsresultat		-200 746	-2 266 212



Konsernets balanse

Beløp i: NOK	Note	2023	2022
BALANSE - EIENDELER			
Anleggsmidler			
Immaterielle eiendeler			
Goodwill			10 000
Sum immaterielle eiendeler			10 000
Varige driftsmidler			
Tomter, bygninger og annen fast eiendom		50 749 927	50 051 432
Maskiner og anlegg		9 666 533	10 253 417
Driftsløsøre, inventar, verktøy, kontormaskiner og lignende		1 643 510	1 921 100
Sum varige driftsmidler		62 059 970	62 225 949
Finansielle anleggsmidler			
Investeringer i tilknyttet selskap		300 620	300 620
Sum finansielle anleggsmidler		300 620	300 620
Sum anleggsmidler		62 360 590	62 536 569
Omløpsmidler			
Varer			
Varer		2 340 689	2 780 806
Sum varer		2 340 689	2 780 806
Fordringer			
Kundefordringer		11 850 839	12 307 982
Andre fordringer		9 484 780	8 317 524
Sum fordringer		21 335 619	20 625 506
Bankinnskudd, kontanter og lignende			
Bankinnskudd, kontanter og lignende		2 703 922	4 450 621
Sum bankinnskudd, kontanter og lignende		2 703 922	4 450 621
Sum omløpsmidler		26 380 230	27 856 933
SUM EIENDELER		88 740 820	90 393 502



Konsernets balanse

Beløp i: NOK	Note	2023	2022
BALANSE - EGENKAPITAL OG GJELD			
Egenkapital			
Innskutt egenkapital			
Selskapskapital		600 000	600 000
Sum innskutt egenkapital		600 000	600 000
Opptjent egenkapital			
Annen egenkapital		24 757 682	25 158 429
Sum opptjent egenkapital		24 757 682	25 158 429
Sum egenkapital		25 357 682	25 758 429
Gjeld			
Langsiktig gjeld			
Utsatt skatt		4 435 695	4 492 316
Sum avsetninger for forpliktelser		4 435 695	4 492 316
Annen langsiktig gjeld			
Gjeld til kredittinstitusjoner		33 966 163	33 994 182
Sum annen langsiktig gjeld		33 966 163	33 994 182
Sum langsiktig gjeld		38 401 858	38 486 498
Kortsiktig gjeld			
Gjeld til kredittinstitusjoner		4 019 819	3 268 058
Leverandørgjeld		5 625 977	6 355 766
Skyldige offentlige avgifter		5 338 187	5 779 259
Utbytte		200 000	200 000
Annen kortsiktig gjeld		9 797 297	10 545 492
Sum kortsiktig gjeld		24 981 280	26 148 575
Sum gjeld		63 383 138	64 635 073
SUM EGENKAPITAL OG GJELD		88 740 820	90 393 502



Brønnøysundregistrene

ÅRSREGNSKAP FOR REGNSKAPSÅRET 2023 - GENERELL INFORMASJON

Journalnummer: 2024 376484

Enheten

Organisasjonsnummer: 989 040 170
Organisasjonsform: Aksjeselskap
Foretaksnavn: ANNE HUDALEN HOLDING AS
Forretningsadresse: Hope
4950 RISØR

Regnskapsår

Årsregnskapets periode: 01.01.2023 - 31.12.2023

Konsern

Morselskap i konsern: Ja
Konsernregnskap lagt ved: Ja

Regnskapsregler

Regler for små foretak benyttet: Ja
Benyttet ved utarbeidelsen av
årsregnskapet til selskapet: Regnskapslovens alminnelige regler
Benyttet ved utarbeidelsen av
årsregnskapet til konsernet: Regnskapslovens alminnelige regler

Årsregnskapet fastsatt av kompetent organ

Bekreftet av representant for selskapet: Torbjørn Sundsdal
Dato for fastsettelse av årsregnskapet: 19.04.2024

Revisjon

Årsregnskapet er utarbeidet av ekstern
autorisert regnskapsfører: Ja
Ekstern autorisert regnskapsfører har i
løpet av regnskapsåret bistått ved den
løpende regnskapsføringen eller utført
andre tjenester for selskapet enn å
utarbeide årsregnskapet: Ja

Grunnlag for avgivelse

År 2023: Årsregnskap er elektronisk innlevert.
År 2022: Tall er hentet fra elektronisk innlevert årsregnskap fra 2023.

Det er ikke krav til at årsregnskapet m.v. som sendes til Regnskapsregisteret er undertegnet. Kontrollen på at dette er utført ligger hos revisor/enhetens øverste organ. Sikkerheten ivaretas ved at innsender har rolle/rettighet for innsending av årsregnskapet via Altinn, og ved at det bekreftes at årsregnskapet er fastsatt av kompetent organ.

Brønnøysundregistrene, 25.05.2024

Brønnøysundregistrene
Postadresse: Postboks 900, 8910 Brønnøysund
Telefon: 75 00 75 00
E-post: firmapost@brreg.no Internett: www.brreg.no
Organisasjonsnummer: 974 760 673



Organisasjonsnr: 989 040 170
ANNE HUDALEN HOLDING AS

RESULTATREGNSKAP

Beløp i: NOK	Note	2023	2022
RESULTATREGNSKAP			
Kostnader			
Annen driftskostnad		40 150	33 117
Sum kostnader		40 150	33 117
Driftsresultat		-40 150	-33 117
Finansinntekter og finanskostnader			
Renteinntekt fra foretak i samme konsern		81 783	56 271
Sum finansinntekter		81 783	56 271
Netto finans		81 783	56 271
Ordinært resultat før skattekostnad		41 633	23 154
Skattekostnad på resultat		9 159	5 094
Ordinært resultat etter skattekostnad		32 474	18 060
Årsresultat		32 474	18 060
Årsresultat etter minoritetsinteresser		32 474	18 060
Overføringer og disponeringer			
Ordinært utbytte		200 000	200 000
Avsatt til annen egenkapital		-167 526	-181 940
Sum overføringer og disponeringer		32 474	18 060



Organisasjonsnr: 989 040 170
ANNE HUDALEN HOLDING AS

BALANSE

Beløp i: NOK Note 2023 2022

BALANSE - EIENDELER

Anleggsmidler

Immaterielle eiendeler

Utsatt skattefordel 5 459 14 618
Sum immaterielle eiendeler 5 459 14 618

Finansielle anleggsmidler

Investering i datterselskap 7 762 300 7 762 300
Lån til foretak i samme
konsern 1 314 837 1 463 054
Sum finansielle
anleggsmidler 9 077 137 9 225 354

Sum anleggsmidler 9 082 596 9 239 972

Omløpsmidler

Varer

Bankinnskudd, kontanter og lignende

Bankinnskudd, kontanter o.
l. 14 197 24 347
Sum bankinnskudd,
kontanter og lignende 14 197 24 347

Sum omløpsmidler 14 197 24 347

SUM EIENDELER 9 096 793 9 264 319

BALANSE - EGENKAPITAL OG GJELD

Egenkapital

Innskutt egenkapital

Aksjekapital 600 000 600 000
Sum innskutt egenkapital 600 000 600 000

Opptjent egenkapital

Annen egenkapital 8 296 793 8 464 319
Sum opptjent egenkapital 8 296 793 8 464 319

Sum egenkapital 8 896 793 9 064 319

Sum langsiktig gjeld 0 0

Kortsiktig gjeld

Utbytte 200 000 200 000
Sum kortsiktig gjeld 200 000 200 000



Sum gjeld	200 000	200 000
SUM EGENKAPITAL OG GJELD	9 096 793	9 264 319



Organisasjonsnr: 989 040 170
ANNE HUDALEN HOLDING AS

KONSERNRESULTATREGNSKAP

Beløp i: NOK	Note	2023	2022
RESULTATREGNSKAP			
Inntekter			
Salgsinntekt		108 225 216	104 289 318
Annen driftsinntekt		578 045	589 744
Annen driftsinntekt		699 000	805 800
Sum inntekter		109 502 261	105 684 862
Kostnader			
Varekostnad		35 919 672	32 403 740
Lønnskostnad		49 291 304	50 213 316
Avskrivning på varige driftsmidler og immaterielle eiendeler		2 605 471	2 640 830
Annen driftskostnad		19 565 402	21 746 720
Sum kostnader		107 381 849	107 004 606
Driftsresultat		2 120 412	-1 319 744
Finansinntekter og finanskostnader			
Annen renteinntekt		3 136	5 723
Sum finansinntekter		3 136	5 723
Annen rentekostnad		2 380 917	1 591 378
Sum finanskostnader		2 380 917	1 591 378
Netto finans		-2 377 781	-1 585 655
Ordinært resultat før skattekostnad		-257 369	-2 905 399
Skattekostnad på ordinært resultat		-56 623	-639 187
Ordinært resultat etter skattekostnad		-200 746	-2 266 212
Årsresultat		-200 746	-2 266 212



Organisasjonsnr: 989 040 170
ANNE HUDALEN HOLDING AS

KONSERNBALANSE

Beløp i: NOK	Note	2023	2022
BALANSE - EIENDELER			
Anleggsmidler			
Immaterielle eiendeler			
Goodwill			10 000
Sum immaterielle eiendeler			10 000
Varige driftsmidler			
Tomter, bygninger og annen fast eiendom		50 749 927	50 051 432
Maskiner og anlegg		9 666 533	10 253 417
Driftsløsøre, inventar, verktøy, kontormaskiner og lignende		1 643 510	1 921 100
Sum varige driftsmidler		62 059 970	62 225 949
Finansielle anleggsmidler			
Investeringer i tilknyttet selskap		300 620	300 620
Sum finansielle anleggsmidler		300 620	300 620
Sum anleggsmidler		62 360 590	62 536 569
Omløpsmidler			
Varer			
Varer		2 340 689	2 780 806
Sum varer		2 340 689	2 780 806
Fordringer			
Kundefordringer		11 850 839	12 307 982
Andre fordringer		9 484 780	8 317 524
Sum fordringer		21 335 619	20 625 506
Bankinnskudd, kontanter og lignende			
Bankinnskudd, kontanter og lignende		2 703 922	4 450 621
Sum bankinnskudd, kontanter og lignende		2 703 922	4 450 621
Sum omløpsmidler		26 380 230	27 856 933
SUM EIENDELER		88 740 820	90 393 502

BALANSE - EGENKAPITAL OG GJELD

Egenkapital



Innskutt egenkapital		
Selskapskapital	600 000	600 000
Sum innskutt egenkapital	600 000	600 000
Opptjent egenkapital		
Annen egenkapital	24 757 682	25 158 429
Sum opptjent egenkapital	24 757 682	25 158 429
Sum egenkapital	25 357 682	25 758 429
Gjeld		
Langsiktig gjeld		
Utsatt skatt	4 435 695	4 492 316
Sum avsetninger for forpliktelser	4 435 695	4 492 316
Annen langsiktig gjeld		
Gjeld til kredittinstitusjoner	33 966 163	33 994 182
Sum annen langsiktig gjeld	33 966 163	33 994 182
Sum langsiktig gjeld	38 401 858	38 486 498
Kortsiktig gjeld		
Gjeld til kredittinstitusjoner	4 019 819	3 268 058
Leverandørgjeld	5 625 977	6 355 766
Skyldige offentlige avgifter	5 338 187	5 779 259
Utbytte	200 000	200 000
Annen kortsiktig gjeld	9 797 297	10 545 492
Sum kortsiktig gjeld	24 981 280	26 148 575
Sum gjeld	63 383 138	64 635 073
SUM EGENKAPITAL OG GJELD	88 740 820	90 393 502



Organisasjonsnr: 989 040 170
ANNE HUDALEN HOLDING AS

NOTEOPPLYSNINGER - SELSKAP - alle poster oppgitt i hele tall

Note

Antall årsverk i regnskapsåret
0.00

Sum Beløp

Balanseført verdi 31.12. Varige driftsmidler Immaterielle eiend.

Konsernregnskap

Morselskapet sitt navn

Forretningskontor for morselskapet

Begrunnelse for at datterselskap er utelatt fra konsolideringen

Samlet beløp - tilknyttet selskap Årets Fjorårets

Samlet beløp - foretak i samme konsern Årets Fjorårets

Samlet beløp - foretak i samme konsern Årets Fjorårets

Samlet beløp - felles kontrollert virksomhet Årets Fjorårets

Pantstillelse Beløp

Beholdning av egne aksjer Antall Pålydende Andel av aksjek.



Organisasjonsnr: 989 040 170
ANNE HUDALEN HOLDING AS

NOTEOPPLYSNINGER - KONSERN

- alle poster oppgitt i hele tall



Anne Hudalen Holding AS

Organisasjonsnummer 989 040 170

PROTOKOLL FRA ORDINÆR GENERALFORSAMLING 19.04.24

1. Åpning

På grunnlag av innkalling ble ordinær generalforsamling i Anne Hudalen Holding AS åpnet av styreleder Anne Hudalen. Det fremkom ingen innsigelser mot innkalling eller saksliste, og generalforsamlingen ble erklært for lovlig satt.

Til stede var Anne Hudalen. Alle aksjene var således representert.

2. Fastsettelse av årsoppgjør for 2023 for selskap og konsern

Resultatregnskap, balanse og noter ble gjennomgått og godkjent, både for selskapet og konsernet. Styrets årsberetning og revisjonsberetning ble gjennomgått og tatt til etterretning.

3. Disponering av overskudd.

Styrets forslag til disponering av overskudd ble godkjent.

Overskuddet i Anne Hudalen Holding AS er på kr. 32 747. Det avsettes kr. 200 000 til utbytte og kr. 167 526 overføres fra annen egenkapital.

Konsernet viser et underskudd på kr. 200 746.

4. Fastsettelse av honorarer.

Det er ikke utbetalt honorar til selskapets styre i 2023. Revisor godtgjøres etter regning når denne foreligger.

Det forelå ingen flere saker til behandling og generalforsamling ble hevet.

Akland, 19.04.24

Anne Hudalen



**ANNE HUDALEN
HOLDING AS
Med konsern**

Organisasjonsnr: 989 040 170

**ÅRSOPPGJØR
2023**



Anne Hudalen Holding AS

Organisasjonsnummer 989 040 170

ÅRSBERETNING FOR 2023

Anne Hudalen Holding AS er et privat eid holdingselskap som via sine datterselskap er engasjert innenfor skadebegrensning, vaskerivirksomhet, daglig renhold, salg og eiendomsutvikling. Selskapets hovedkontor ligger på Moland i Risør kommune.

Eiendomsutviklingen består i hovedsak av å være eier og aktiv driver av bygg, i hovedsak til drift av egen virksomhet innenfor konsernet. Denne virksomheten er organisert i eiendomsselskapet Rebo Eiendom AS som eier et industribygg på Moland i Risør og et industribygg på Mjåvatn i Kristiansand. I tillegg eies via Rebo Eiendom AS Moen 10 AS, som eier et bygg i Porsgrunn.

Resten av virksomheten blir drevet gjennom selskapet Resolve AS som ble etablert i 1987. Dette selskapet har avdelinger i Kristiansand, Risør og Porsgrunn og Arendal. Virksomheten med skadebegrensning utføres gjennom franchiseavtale med Polygon AS som regnes som en ledende aktør innenfor dette området.

For ytterligere informasjon om selskapets virksomhet henvises til selskapets nettsider www.resolve.no.

Årsregnskapet og konsernregnskapet er satt opp under forutsetning om fortsatt drift. Styret bekrefter at denne forutsetningen er til stede. Det er styrets oppfatning at styrets årsberetning med årsregnskap og noter gir en rettvise oversikt over utvikling og resultat av virksomheten og dets stilling.

Konsernets samlede omsetning har stabilisert seg på i underkant av kr. 110 mill. Det jobbes med tiltak for å bedre effektivitet og redusere kostnader i hele konsernet, slik at man kan vise positivt resultat fra og med 2024.

Selskapet har for regnskapsåret et overskudd på kr. 32 474 og konsernet samlet et underskudd på kr. 200 746. Selskapets andel egenkapital er 98 % per 31.12.23 som er undret fra 2022. Tilsvarende for konsernet er andel egenkapital 29 % i 2022 og 28 % i 2022. Selskapets viktigste målsetning de nærmeste årene, er ytterligere konsolidering av nåværende konsernstruktur med fokus på videreutvikling av datterselskapene og ha en riktig finansiell plattform for å sikre selskapenes målsetting.

I forbindelse med vurdering av finansiell risiko for konsernets eiendeler, gjeld, finansielle stilling og resultat, er det styrets oppfatning at selskapets eller konsernets mål og strategier for styring av finansiell risiko, ikke utsetter selskapet eller konsernet for uheldig eksponering. For å redusere risiko for uheldig utvikling i rentemarkedet, er det inngått fastrenteavtale for deler av lån knyttet opp mot fast eiendom. Selskapets og konsernets eksponering mot markeds-, kreditt- og likviditetsrisiko vurderes til å være håndterbar uten å avvike spesielt fra hva som er normalt for selskapets og konsernets virksomhet.



Det har ellers ikke inntrådt andre forhold etter årsskiftet som har negativ betydning for å bedømme selskapets og konsernets stilling som vist i regnskapet, eller som påvirker styrets oppfatning av selskapets og konsernets framtidutsikter.

Det er ingen ansatte i holdingselskapet. I konsernet har det vært utført ca. 78 årsverk i 2023, hvorav kvinneandelen utgjør ca. 45 %. Selskapet og konsernet jobber aktivt for å fremme likestilling og likeverd og forhindre diskriminering. Det er fokus på dette både ved ansettelse, fastsettelse av lønns- og arbeidsvilkår, i forbindelse med forfremmelser og utviklingsmuligheter og i forbindelse med beskyttelse mot trakassering. Det er ikke iverksatt ytterligere tiltak eller planlagt slike tiltak utover det arbeidet man allerede bedriver på dette området. I konsernet har det vært ca. 7,7 % sykefravær, som er en liten økning fra året før. Styret er av den oppfatning at det er et godt arbeidsmiljø i konsernet. Konsernet har svært mange medarbeidere som har vært ansatte over svært mange år. Det legges stor vekt på å avklare små misforståelser og misnøyer på et så tidlig stadige som mulig. Det har ikke vært noen skader eller ulykker av vesentlig betydning gjennom året 2023. Kun et par mindre skade er rapportert. Styret kjenner ikke til at det har forekommet noen form for diskriminering i selskapet eller konsernet i 2023. Selskapets styre består av en kvinne.

Selskapet og konsernet er svært opptatt av at forurensing skal bli så lav som overhode mulig. Alle avfallsprodukter blir behandlet på en forsvarlig og hensynsfull måte. Konsernet har samarbeid med Norsk Gjenvinning Norge AS som står for det vesentlige av håndtering av avfall. Bygg og vaskerier er tilknyttet kommunale vann og avløpsnett. Det foreligger ikke pålegg eller krav fra myndighetene som ikke blir oppfylt.

Det jobbes med at konsernet skal oppfylle kravene etter den nye åpenhetsloven, og dette forventes lagt ut på konsernets hjemmesider inne fristen.

Årets overskudd på kr. 32 474 er overført til annen egenkapital.

Akland, 16.04.24

Anne Hudalen
Styreleder



ANNE HUDALEN HOLDING AS MED KONSERN

RESULTATREGNSKAP

01.01 - 31.12

Anne Hudalen Holding AS				Konsern			
2023	2022	NOTER	Beløp i NOK 1l	Note	2023	2022	
DRIFTSINNEKTER							
0	0	2	Salgsinntekt		108 225 216	104 289 318	
		2	Leieinntekt		578 045	589 744	
0	0	2, 3	Annen driftsinntekt		699 000	805 800	
<u>0</u>	<u>0</u>		Sum driftsinntekter		109 502 261	105 684 862	
DRIFTSKOSTNADER							
0	0		Varekostnad		35 919 672	32 403 740	
0	0	3, 4	Lønnskostnad		49 291 304	50 213 316	
0	0	5	Avskrivninger		2 605 471	2 640 830	
40 150	33 117	4	Annen driftskostnad		19 565 402	21 746 720	
<u>40 150</u>	<u>33 117</u>		Sum driftskostnader		107 381 849	107 004 606	
-40 150	-33 117		DRIFTSRESULTAT		2 120 412	-1 319 744	
FINANSINNEKTER OG FINANSKOSTNADER							
0	0		Mottatt konsernbidrag		0	0	
0	0		Renteinntekter		3 136	5 723	
81 783	56 271		Renteinntekter samme konsern		0	0	
0	0		Rentekostnad		-2 380 917	-1 591 378	
<u>81 783</u>	<u>56 271</u>		Netto finansposter		-2 377 781	-1 585 655	
41 633	23 154		ORDINÆRT RESULTAT FØR SKATT		-257 369	-2 905 399	
9 159	5 094	6	Skattekostnad på ordinært resultat		-56 623	-639 187	
32 474	18 060		ÅRSRESULTAT		-200 746	-2 266 212	
Opplysninger om avsetninger til:							
200 000	200 000		Avsatt til utbytte				
0	0		Tilleggsutbytte				
<u>-167 526</u>	<u>-181 940</u>		Annen EK				
32 474	18 060		Sum disponert				



ANNE HUDALEN HOLDING AS MED KONSERN

BALANSE

EIENDELER PR. 31.12

Anne Hudalen Holding AS				Konsern		
2023	2022	NOTER	Beløp i NOK 1t	Note	2023	2022
ANLEGGSMIDLER						
Immaterielle eiendeler						
0	0	5	Goodwill		0	10 000
5 459	14 618	6	Utsatt skattefordel		0	0
5 459	14 618		Sum immateriell eiendeler		0	10 000
Varige driftsmidler						
0	0	5, 7	Tomter, bygninger og annen fast eiendom		50 749 927	50 051 432
0	0	5, 7	Leaset utstyr (finansiell leasing)		9 666 533	10 253 417
0	0	5, 7	Driftsløsøre, inventar, verktøy o.l		1 643 510	1 921 100
0	0		Sum varige driftsmidler		62 059 970	62 225 949
Finansielle anleggsmidler						
7 762 300	7 762 300	8	Investeringer i datterselskap		0	0
1 314 837	1 463 054	10	Lån til foretak i samme konsern		0	0
0	0		Investeringer i tilknyttet selskap		300 620	300 620
0	0		Andre langsiktige fordringer		0	0
9 077 137	9 225 354		Sum finansielle anleggsmidler		300 620	300 620
9 082 596	9 239 972		Sum anleggsmidler		62 360 590	62 536 569
OMLØPSMIDLER						
0	0	7, 11	Varer		2 340 689	2 780 806
Fordringer						
0	0	7	Kundefordringer		11 850 839	12 307 982
0	0		Andre fordringer		9 484 780	8 317 524
0	0		Sum fordringer		21 335 619	20 625 506
14 197	24 347	12	Bankinnskudd, kontanter og lignende		2 703 922	4 450 621
14 197	24 347		Sum omløpsmidler		26 380 230	27 856 933
9 096 793	9 264 319		SUM EIENDELER		88 740 820	90 393 502



ANNE HUDALEN HOLDING AS MED KONSERN

BALANSE

EGENKAPITAL OG GJELD 31.12

Anne Hudalen Holding AS		NOTER	Beløp i NOK 11	Note	Konsern	
2023	2022				2023	2022
EGENKAPITAL						
600 000	600 000	13	Aksjekapital	600 000	600 000	
600 000	600 000	14	Sum innskutt egenkapital	600 000	600 000	
Opptjent egenkapital						
8 296 793	8 464 319		Annen egenkapital	24 757 682	25 158 429	
0	0		Minoritetsinteresser	0	0	
8 296 793	8 464 319	14	Sum opptjent egenkapital	24 757 682	25 158 429	
8 896 793	9 064 319	14	Sum egenkapital	25 357 682	25 758 429	
GJELD						
0	0	6	Avsetning for forpliktelser			
			Utsatt skatt	4 435 695	4 492 316	
Annen langsiktig gjeld						
0	0	7	Gjeld til kredittinstitusjoner	33 966 163	33 994 182	
0	0	10	Lån fra selskap i samme konsern	0	0	
0	0		Sum annen langsiktig gjeld	33 966 163	33 994 182	
Kortsiktig gjeld						
0	0	7	Gjeld til kredittinstitusjoner	4 019 819	3 268 058	
0	0	10	Leverandørgjeld	5 625 977	6 355 766	
0	0	6	Betalbar skatt	0	0	
0	0		Skyldig offentlige avgifter	5 338 187	5 779 259	
200 000	200 000		Avsatt utbytte	200 000	200 000	
0	0	10	Gjeld til selskap i samme konsern	0	0	
0	0		Annen kortsiktig gjeld	9 797 297	10 545 492	
200 000	200 000		Sum kortsiktig gjeld	24 981 280	26 148 575	
200 000	200 000		Sum gjeld	63 383 138	64 635 073	
9 096 793	9 264 319		SUM EGENKAPITAL OG GJELD	88 740 820	90 393 502	

Akland, 16.04.24

Anne Hudalen, styrets leder



ANNE HUDALEN HOLDING AS - MED KONSERN

Foretaksregisteret: 989 040 170

NOTER TIL REGNSKAPET FOR 2023

Note 1 – Regnskapsprinsipper for morselskap og konsern:

Årsregnskapet er satt opp i samsvar med regnskapsloven og God regnskapsskikk. Prinsippene som beskrives nedenfor omfatter både selskapsregnskapet og konsernet.

1 – 1 Konsolidering

Konsernregnskapet inkluderer Anne Hudalen Holding AS og selskaper som Anne Hudalen Holding AS har bestemmende innflytelse over. Bestemmende innflytelse oppnås normalt når konsernet eier mer enn 50 % av aksjene i selskapet, og konsernet er i stand til å utøve faktisk kontroll over selskapet. Minoritetsinteresser inngår i konsernets egenkapital. Transaksjoner og mellomværende mellom selskapene i konsernet er eliminert. Konsernregnskapet er utarbeidet etter ensartede prinsipper, ved at datterselskapet følger de samme regnskapsprinsipper som morselskapet.

Oppkjøpsmetoden benyttes ved regnskapsføring av virksomhetssammenslutninger. Selskaper som er kjøpt eller solgt i løpet av året inkluderes i konsernregnskapet fra det tidspunktet kontroll oppnås og inntil kontroll opphører.

Datterselskaper regnskapsføres i konsernregnskapet basert på konsernets anskaffelseskost. Anskaffelseskost tilordnes identifiserbare eiendeler og gjeld i datterselskapet, som oppføres i konsernregnskapet til virkelig verdi på oppkjøpstidspunktet. For konsernet er det tillagt merverdier på prosjekter og fast eiendom. Eventuell mer- eller mindreverdi i forhold til bokførte verdier i selskapsregnskapene for ikke identifiserbare eiendeler og gjeld balanseføres som goodwill i konsernregnskapet. Mer- og mindreverdier avskrives på samme måte som underliggende verdier i selskapsregnskapet.

1 – 2 Bruk av estimater

Ledelsen har brukt estimater og forutsetninger som har påvirket resultatregnskapet og verdsettelsen av eiendeler og gjeld, samt usikre eiendeler og forpliktelser på balansedagen under utarbeidelsen av årsregnskapet i henhold til god regnskapsskikk.

1 – 3 Valuta

Transaksjoner i utenlandsk valuta omregnes til kursen på transaksjonstidspunktet. Pengeposter i utenlandsk valuta omregnes til norske kroner ved å benytte balansedagens kurs. Ikke-pengeposter som måles til historisk uttrykt i utenlandsk valuta, omregnes til norske kroner ved å benytte valutakursen på transaksjonstidspunktet. Ikke-pengeposter som måles til virkelig verdi uttrykt i utenlandsk valuta, omregnes til valutakursen fastsatt på måletidspunktet. Valutakursendringer resultatføres løpende i regnskapsperioden under andre finansposter.

1 – 4 Driftsinntekter

Inntekter fra salg av varer resultatføres når levering har funnet sted og det vesentligste av risiko og avkastning er overført. Leieinntekter inntektsføres fortløpende ved opptjening.



ANNE HUDALEN HOLDING AS - MED KONSERN

Foretaksregisteret: 989 040 170

NOTER TIL REGNSKAPET FOR 2023

1 – 5 Skatt

Skattekostnad består av betalbar skatt og endring i utsatt skatt. Utsatt skatt/skattefordel er beregnet på alle forskjeller mellom regnskapsmessig og skattemessig verdi på eiendeler og gjeld. Utsatt skatt er beregnet med 22 % på grunnlag av de midlertidige forskjeller som eksisterer mellom regnskapsmessige og skattemessige verdier, samt skattemessig underskudd til fremføring ved utgangen av regnskapsåret.

Betalbar skatt og utsatt skatt er regnskapsført direkte mot egenkapitalen i den grad skattepostene relaterer seg til poster ført direkte mot egenkapitalen.

1 – 6 Klassifisering og vurdering av balanseposter

Omløpsmidler og kortsiktig gjeld omfatter poster som forfaller til betaling innen ett år etter anskaffelsestidspunktet, samt poster som knytter seg til varekretsløpet. Øvrige poster er klassifisert som anleggsmiddel/langsiktig gjeld.

Omløpsmidler vurderes til laveste av anskaffelseskost og virkelig verdi. Kortsiktig gjeld balanseføres til nominelt beløp på opptakstidspunktet.

Anleggsmidler vurderes til anskaffelseskost, fratrukket av- og nedskrivninger. Langsiktig gjeld balanseføres til nominelt beløp på etableringstidspunktet.

1 – 7 Forskning og utvikling

Utgifter til utvikling balanseføres i den grad det kan identifiseres en fremtidig økonomisk fordel knyttet til utvikling av en identifiserbar immateriell eiendel og utgiftene kan måles pålitelig. I motsatt fall kostnadsføres slike utgifter løpende. Balanseført utvikling avskrives lineært over økonomisk levetid. Utgifter til forskning kostnadsføres løpende.

1 – 8 Varige driftsmidler

Varige driftsmidler balanseføres og avskrives lineært over driftsmidlets forventede levetid. Direkte vedlikehold av driftsmidler kostnadsføres løpende under driftskostnader, mens påkostninger eller forbedringer tillegges driftsmidlets kostpris og avskrives i takt med driftsmidlet. Dersom gjenvinnbart beløp av driftsmiddelet er lavere enn balanseført verdi foretas nedskrivning til gjenvinnbart beløp. Gjenvinnbart beløp er det høyeste av netto salgsverdi og verdi i bruk. Verdi i bruk er nåverdien av de fremtidige kontantstrømmene som eiendelen forventes å generere.

1 – 9 Aksjer i datterselskap

Datterselskapet og tilknyttede selskaper vurderes etter kostmetoden i selskapsregnskapet. Investeringen er vurdert til anskaffelseskost for aksjene med mindre nedskrivning har vært nødvendig. Det er foretatt nedskrivning til virkelig verdi når verdifall skyldes årsaker som ikke kan antas å være forbigående og det må anses nødvendig etter god regnskapsskikk. Nedskrivninger er reversert når grunnlaget for nedskrivning ikke lenger er til stede.



ANNE HUDALEN HOLDING AS - MED KONSERN

Foretaksregisteret: 989 040 170

NOTER TIL REGNSKAPET FOR 2023

Utbytte, konsernbidrag og andre utdelinger fra datterselskap er inntektsført samme år som det er avsatt i givers regnskap. Overstiger utbyttet / konsernbidraget andel av opptjent resultat etter anskaffelsestidspunktet, representerer den overskytende del tilbakebetaling av investert kapital, og utdelingene er fratrukket investeringens verdi i balansen til morselskapet.

1 – 10 Varer

Varelager regnskapsførers til det laveste av anskaffelseskost og netto salgspris. Netto salgspris er estimert salgspris ved ordinær drift etter fradrag for beregnede nødvendige utgifter for gjennomføring av salget. Anskaffelseskost tilordnes ved bruk av FIFO metoden og inkluderer utgifter påløpt ved anskaffelse av varene og kostnader for å bringe varene til nåværende tilstand og plassering.

1 – 11 Fordringer

Kundefordringer og andre fordringer er oppført i balansen til pålydende etter fradrag for avsetning til forventet tap. Avsetning til tap gjøres på grunnlag av individuelle vurderinger av de enkelte fordringene. I tillegg gjøres det for øvrige kundefordringer en uspesifisert avsetning for å dekke antatt tap på krav.

1 – 12 Kortsiktige plasseringer

Kortsiktige plasseringer (aksjer og andeler vurdert som omløpsmidler) vurderes til laveste av anskaffelseskost og virkelig verdi på balansedagen. Mottatt utbytte og andre utdelinger fra selskapene inntektsføres som annen finansinntekt.

1 – 13 Pensjonsforpliktelser

Pensjonsforpliktelser finansiert over driften er beregnet og balanseført under avsetning for forpliktelser. Pensjonsordninger finansiert via sikrede ordninger er ikke balanseført. Pensjonspremien anses i disse tilfeller som pensjonskostnad og klassifiseres sammen med lønnskostnader.

1 – 14 Kontantstrømoppstilling

Kontantstrømoppstillingen er utarbeidet etter den indirekte metode. Kontanter og kontantekvivalenter omfatter kontanter, bankinnskudd og andre kortsiktige, likvide plasseringer.



ANNE HUDALEN HOLDING AS - MED KONSERN

Foretaksregisteret: 989 040 170

NOTER TIL REGNSKAPET FOR 2023

Note 2 – Salgsinntekter.

Beløp i NOK 1000	Morselskap		Konsern	
	2023	2022	2023	2022
Pr. Virksomhetsområde				
Skadesanering	-	-	82 614	83 403
Renhold, renseri etc	-	-	25 611	20 886
Leieinntekter mv.	-	-	578	590
Annen driftsinntekt	-	-	699	806
Sum	-	-	109 502	105 685
Geografisk fordeling				
Norge	-	-	109 502	105 685
Andre land	-	-	-	-
Sum	-	-	109 502	105 685

Note 3 – Offentlige tilskudd.

Morselskapet har ikke mottatt noe offentlige tilskudd.

På konsernnivå er det i 2023 mottatt kr. 595 000 vedrørende driftstilskudd fra Innovasjon Norge, samt kr. 29 751 i lønnsstilskudd som er ført som reduksjon i lønnskostnader.

Note 4 – Lønnskostnader, antall ansatte, godtgjørelser, lån til ansatte og godtgjørelse til revisor.

Beløp i NOK 1000	Morselskap		Konsern	
	2023	2022	2023	2022
Lønnskostnader				
Lønninger	-	-	42 163	43 285
Arbeidsgiveravgift	-	-	5 596	5 574
Pensjonskostnader	-	-	1 072	933
Andre ytelser	-	-	460	421
Sum	-	-	49 291	50 213

Selskapet har ingen ansatte, men konsernet har i regnskapsåret sysselsatt totalt ca. 78 årsverk i 2023.

Ytelser til ledende personer i konsernet	Daglig leder	Styret
Lønn	951	60
Annen godtgjørelse	167	-
Sum godtgjørelse	1 118	60

Konsern: Daglig leder har ingen avtale om bonus eller etterlønn, men det er inngått bonusavtaler med ledende ansatte, basert på oppnådd resultat.



ANNE HUDALEN HOLDING AS - MED KONSERN

Foretaksregisteret: 989 040 170

NOTER TIL REGNSKAPET FOR 2023

Lån til ansatte, sikkerhetsstillelse mv.:

Det er ingen lån til ansatte pr. 31.12.23. Det er heller ikke stillet noen sikkerhet ovenfor ansatte. Innen konsernet er det gitt lån til ansatte med kr. 46 941.

Honorar til revisor:

Godtgjørelse til revisor er fordelt på følgende:

(Beløp i NOK 1 000)

	Morselskap:	Konsern:
Lovpålagt revisjon	10	101
Bistand årsoppgjør og lign.	22	46
Andre tjenester, inkl. årsoppgjør	-	5
Sum honorar til revisor	32	152

Beløp for morselskap er inkl. mva. Øvrig beløp for konsernet er ex. mva.

Pensjoner:

Selskapet har ingen ansatte og følgelig ingen plikt til å tegne OTP. For det selskapet i konsernet som har ansatte, er det tegnet OTP i henhold til lovens krav.

Konsernet har ikke noen pensjonsforpliktelser ut over hva som følger av OTP-ordningen. Disse kostnadene kostnadsføres fortløpende i regnskapet.

Note 5 – Varige driftsmidler

Morselskap har ingen varige driftsmidler.

Konsern: (Beløp i NOK 1 000)

Varige driftsmidler	Goodwill	Fast Eiendom	Leaset Utstyr	Maskiner og inventar	Sum varige driftsmidler
Anskaffelseskost pr 01.01	50	64 777	12 080	8 206	85 114
Tilgang kjøpte driftsmidler	-	2 100	-	329	2 429
Avgang solgte driftsmidler	-	-	-	-	-
Anskaffelseskost 31.12.	50	66 878	12 080	8 535	87 543
Akk. avskrivninger 31.12.	-50	-16 128	-2 413	-6 892	-25 483
Balanseført verdi pr. 31.12.	0	50 750	9 667	1 644	62 060
Årets avskrivninger	10	1 402	587	607	2 605



ANNE HUDALEN HOLDING AS - MED KONSERN

Foretaksregisteret: 989 040 170

NOTER TIL REGNSKAPET FOR 2023

Både morselskapet og konsernet benytter lineære avskrivninger for alle varige driftsmidler. Den økonomiske levetiden for driftsmidlene er beregnet til:

* Bygninger og annen fast eiendom	20-40 år
* Maskiner og inventar	3-20 år

Note 6 – Skatt.

Beløp i NOK 1000

Årets skattekostnad:	Morselskap		Konsern	
	2023	2022	2023	2022
Betalbar skatt	-	-	-	-
Korrigert skatt tidl. År	-	-	-	-
Endring i utsatt skatt	9	5	-56	-639
Sum skattekostnad	9	5	-56	-639

Oversikt over midlertidige forskjeller:

Anleggsmidler	-	-	28 976	29 414
Fordringer	-	-	-396	-382
Skattemessig underskudd	-24	-66	-8 417	-8 611
Sum	-24	-66	20 163	20 421
22 % utsatt skatt / skattefordel	-5	-15	4 435	4 492

Note 7 – Fordringer, gjeld og garantiforpliktelser:

Beløp i NOK 1000

Fordr. med forfall senere enn ett år	Morselskap		Konsern	
	2023	2022	2023	2022
Lån selskap i samme konsern	-	-	-	-
Langs. gj. med forfall mer enn 5 år	2023	2022	2023	2022
Gjeld til kredittinstitusjoner ca.	-	-	14 500	16 000
Annen langsiktig gjeld ca.	-	-	-	-
Sum	-	-	14 500	16 000



ANNE HUDALEN HOLDING AS - MED KONSERN

Foretaksregisteret: 989 040 170

NOTER TIL REGNSKAPET FOR 2023

	Morselskap		Konsern	
	2023	2022	2023	2022
Gjeld sikret ved pant	-	-	29 630	27 951
Pantsatte eiendeler:				
Fast eiendom	-	-	50 750	50 051
Driftsløsøre	-	-	1 644	1 921
Kundefordringer	-	-	11 850	12 308
Varer	-	-	2 341	2 781
Sum	-	-	66 585	67 061

I tillegg kommer balanseført gjeld knyttet til fiansiell leasing med kr. 8 356. Dette er sikret i pant med i leasingstyr bokført til kr. 9 667.

Note 8 – Datterselskap:

Selskapet eier følgende datterselskap (Regnskapstall i NOK 1 000):

Firma	Forretnings- kontor	Elerandel	Egenkapital	Resultat 2023
Rebo Eiendom AS	Risør	100 %	23 334	422
Resolve AS	Risør	100 %	13 435	-1 004
Moen 10 AS	Risør	100 %	2 101	388

Resolve AS og Moen 10 AS eies via Rebo Eiendom AS. Andeler i datterselskaper og tilknyttede selskaper er innarbeidet til kostpris i balansen.

Note 9 – Finansiell markedsrisiko:

For morselskapet er det ikke ansatt være noen spesiell finansiell risiko, men for konsernet gjelder følgende:

Renterisiko:

Renterisiko oppstår på kort om mellomlang sikt som et resultat av at deler av selskapets gjeld har flytende rente. Her er deler av gjelden tatt opp med fastrentelån for å begrense risiko,

Valutarisiko:

Det er liten handel med utlandet, og det er ikke funnet behov for noen typer av valutasingring.



ANNE HUDALEN HOLDING AS - MED KONSERN

Foretaksregisteret: 989 040 170

NOTER TIL REGNSKAPET FOR 2023

Note 10 – Mellomværende med selskap i samme konsern og tilknyttede selskap:

Beløp i NOK 1000

Morselskap

Fordringer	Rebo Eiendom AS		Resolve AS	
	2023	2022	2023	2022
Lån til foretak i samme konsern	1 314	1 463	-	-
Kundefordringer	-	-	-	-
Sum	1 314	1 463	-	-

Gjeld	Rebo Eiendom As		Resolve AS	
	2023	2022	2023	2022
Lån fra foretak i samme konsern	-	-	-	-
Leverandørgjeld	-	-	-	-
Sum	-	-	-	-

Note 11 – Varer:

Beløp i NOK 1000

	Morselskap		Konsern	
	2023	2022	2023	2022
Lager av råvarer	-	-	2 341	2 781
Lager av v.i.a / ferdigvarer	-	-	-	-
Lager varer for videresalg	-	-	-	-
Sum	-	-	2 341	2 781

Varelager er oppført til anskaffelseskost.

Note 12 – Bundne midler:

Morselskapet har ingen bundne skattetrekkmidler

Av konsernets bankinnskudd er kr 1 624 733 innestående på skattetrekkkonto til dekning av skyldig skattetrekk pr. 31.12.23.

Note 13 – Aksjekapital og aksjonærinformasjon:

Selskapets aksjekapital består av 2 400 aksjer a pålydende kr 250, til sammen kr 600 000. Aksjene er fordelt med 240 A-aksjer og 2 160 B-aksjer. Aksjeklassene har lik utbytterett, men det er bare A-aksjer som har stemmerett.



ANNE HUDALEN HOLDING AS - MED KONSERN

Foretaksregisteret: 989 040 170

NOTER TIL REGNSKAPET FOR 2023

Aksjonærer pr. 31.12.2023:

Aksjonær		A-aksjer	B-aksjer
Anne Hudalen	Styreleder / daglig leder	240	360
Heidi Torp			600
Rut Solveig Hudalen			600
Victoria Hudalen			600
Sum		240	2 160

Note 14 – Egenkapital:

	kapital	fond		
Egenkapital pr 01.01	600	-	8 464	9 064
Årets resultat			32	32
Avsatt utbytte	-	-	-200	-200
Egenkapital pr 31.12	600	-	8 296	8 896
Konsern				Sum
Egenkapital pr 01.01.	600	-	25 159	25 759
Årets resultat			-201	-201
Avsatt utbytte	-	-	-200	-200
Egenkapital pr 31.12	600	-	24 758	25 358

Note 15 – Leieavtaler:

Morselskap er ikke omfattet av leieavtaler.

Rebo Eiendom AS og Moen 10 AS leier ut lokaler til Resolve AS både på hovedkontor på Akland og avdelingskontor i Kristiansand og Porsgrunn. Disse leiekostnadene blir eliminert i konsernregnskapet og utgjør for 2023 kr. 4 511 192, mot kr. 3 317 690 i 2022.

Konsernet leier også bilparken. Dette er imidlertid operasjonell leasing og kostnadsføring skjer fortløpende i regnskapet.

Note 16 – Betingede utfall og hendelser etter balansedagen:

Det har ikke oppstått hendelser i 2024 som påvirker selskapets eller konsernets regnskap for 2023, eller dets evne til fortsatt drift.



ANNE HUDALEN HOLDING AS MED KONSERN

KONTANTSTRØMOPPSTILLING

01.01 - 31.12

Anne Hudalen Holding AS		Konsern		
2023	2022	Beløp i NOK 1000	2023	2022
		Kontantstrømmer fra operasjonelle aktiviteter		
42	23	Resultat før skatt	-257	-2 905
-	-	Betalt skatt	-	-
-	-	Ordinære avskrivninger	2 605	2 641
-	-	Endring i varer, kundefordringer og leverandørgjeld	167	3 274
148	144	Endring i andre tidsavgrensingsposter	-2 357	-308
190	167	Netto kontantstrøm fra operasjonelle aktiviteter	158	2 702
		Kontantstrømmer fra investeringsaktiviteter		
-	-	Investeringer i varige driftsmidler	-2 429	-8 458
-	-	Salg av varige driftsmidler	-	-
-	-	Endring i andre investeringer	-	-
-	-	Netto kontantstrøm fra investeringsaktiviteter	-2 429	-8 458
		Kontantstrømmer fra finansieringsaktiviteter		
-	-	Opptak av ny gjeld (kortsiktig og langsiktig)	3 000	9 200
-	-	Nedbetaling av gammel gjeld	-3 028	-3 054
-	-	Kapitalutvidelse /nedsettelse	-	-
-	-	Endring kassakreditt	752	797
-200	-200	Utbytte	-200	-200
-200	-200	Netto kontantstrøm fra finansieringsaktiviteter	524	6 743
-10	-33	Netto endring i likvider i året	-1 747	987
24	57	Kontanter og bankinnskudd per 01.01	4 451	3 464
14	24	Kontanter og bankinnskudd per 31.12	2 704	4 451



Til generalforsamlingen i
Anne Hudalen Holding AS

UAVHENGIG REVISORS BERETNING

Konklusjon

Vi har revidert årsregnskapet for Anne Hudalen Holding AS som viser et overskudd for selskapsregnskapet på kr 32 474 og et underskudd for konsernregnskapet på kr 200 746x.

Årsregnskapet består av:

- selskapsregnskapet, som består av balanse per 31. desember 2023, resultatregnskap og kontantstrømpoppstilling, for regnskapsåret avsluttet per denne datoen og noter til årsregnskapet, herunder et sammendrag av viktige regnskapsprinsipper, og
- konsernregnskapet som består av balanse per 31. desember 2023, resultatregnskap og kontantstrømpoppstilling, for regnskapsåret avsluttet per denne datoen og noter til årsregnskapet, herunder et sammendrag av viktige regnskapsprinsipper.

Etter vår mening



- oppfyller årsregnskapet gjeldende lovkrav,
- gir selskapsregnskapet et rettviseende bilde av selskapets finansielle stilling per 31. desember 2023 og av dets resultater og kontantstrømmer for regnskapsåret avsluttet per denne datoen i samsvar med regnskapslovens regler og god regnskapsskikk i Norge, og
- gir konsernregnskapet et rettviseende bilde av konsernets finansielle stilling per 31. desember 2023 og av dets resultater og kontantstrømmer for regnskapsåret avsluttet per denne datoen i samsvar med regnskapslovens regler og god regnskapsskikk i Norge.

Grunnlag for konklusjonen

Vi har gjennomført revisjonen i samsvar med International Standards on Auditing (ISA-ene). Våre oppgaver og plikter i henhold til disse standardene er beskrevet nedenfor under *Revisors oppgaver og plikter ved revisjonen av årsregnskapet*. Vi er uavhengige av selskapet og konsernet i samsvar med kravene i relevante lover og forskrifter i Norge og International Code of Ethics for Professional Accountants (inkludert internasjonale uavhengighetsstandarder) utstedt av International Ethics Standards Board for Accountants (IESBA-reglene), og vi har overholdt våre øvrige etiske forpliktelser i samsvar med disse kravene. Innhentet revisjonsbevis er etter vår vurdering tilstrekkelig og hensiktsmessig som grunnlag for vår konklusjon.

Øvrig informasjon

Styret og daglig leder (ledelsen) er ansvarlige for informasjonen i årsberetningen. Vår konklusjon om årsregnskapet ovenfor dekker ikke informasjonen i årsberetningen.

Besøks- og postadresse:	Teknologiveien 9, 4846 Arendal	Foretaksregisteret:	981 497 023 MVA
Telefon:	37 19 67 00	E-mail:	arendal@rg.no
Bankkonto:	7314 05 00256	Hjemmeside:	www.rg.no
	Medlem av Revisorgruppen		Medlem av UHY International



I forbindelse med revisjonen av årsregnskapet er det vår oppgave å lese årsberetningen. Formålet er å vurdere hvorvidt det foreligger vesentlig inkonsistens mellom årsberetningen og årsregnskapet og den kunnskap vi har opparbeidet oss under revisjonen av årsregnskapet, eller hvorvidt informasjon i årsberetningen ellers fremstår som vesentlig feil. Vi har plikt til å rapportere dersom årsberetningen fremstår som vesentlig feil. Vi har ingenting å rapportere i så henseende.

Basert på kunnskapen vi har opparbeidet oss i revisjonen, mener vi at årsberetningen

- er konsistent med årsregnskapet og
- inneholder de opplysninger som skal gis i henhold til gjeldende lovkrav.

Ledelsens ansvar for årsregnskapet

Ledelsen er ansvarlig for å utarbeide årsregnskapet og for at det gir et rettviseende bilde i samsvar med regnskapslovens regler og god regnskapsskikk i Norge. Ledelsen er også ansvarlig for slik intern kontroll som den finner nødvendig for å kunne utarbeide et årsregnskap som ikke inneholder vesentlig feilinformasjon, verken som følge av misligheter eller utilsiktede feil.


Ved utarbeidelsen av årsregnskapet må ledelsen ta standpunkt til selskapets og konsernets evne til fortsatt drift og opplyse om forhold av betydning for fortsatt drift. Forutsetningen om fortsatt drift skal legges til grunn for årsregnskapet så lenge det ikke er sannsynlig at virksomheten vil bli avviklet.

Revisors oppgaver og plikter ved revisjonen av årsregnskapet

Vårt mål er å oppnå betryggende sikkerhet for at årsregnskapet som helhet ikke inneholder vesentlig feilinformasjon, verken som følge av misligheter eller utilsiktede feil, og å avgi en revisjonsberetning som inneholder vår konklusjon. Betryggende sikkerhet er en høy grad av sikkerhet, men ingen garanti for at en revisjon utført i samsvar med ISA-ene, alltid vil avdekke vesentlig feilinformasjon. Feilinformasjon kan oppstå som følge av misligheter eller utilsiktede feil. Feilinformasjon er å anse som vesentlig dersom den enkeltvis eller samlet med rimelighet kan forventes å påvirke de økonomiske beslutningene som brukerne foretar på grunnlag av årsregnskapet.

For videre beskrivelse av revisors oppgaver og plikter vises det til <https://revisorforeningen.no/revisjonsberetninger>

Arendal, 16. april 24
Agder-Team Revisjon AS


Torbjørn Sundsdal
Statsautorisert revisor

Besøks- og postadresse: Teknologiveien 9, 4846 Arendal
Telefon: 37 19 67 00
Bankkonto: 7314 05 00256



Medlem av Revisorgruppen

Foretaksregisteret: 981 497 023 MVA
E-mail: arendal@rg.no
Hjemmeside: www.rg.no



Medlem av UHY International