



ÅRSREGNSKAPET FOR REGNSKAPSÅRET 2024 - GENERELL INFORMASJON

Enheten

Organisasjonsnummer: 886 486 812
Organisasjonsform: Aksjeselskap
Foretaksnavn: CHG-MERIDIAN NORWAY AS
Forretningsadresse: Biskop Gunnerus' gate 14A
0185 OSLO

Regnskapsår

Årsregnskapets periode: 01.01.2024 - 31.12.2024

Konsern

Morselskap i konsern: Ja
Konsernregnskap lagt ved: Nei

Regnskapsregler

Regler for små foretak benyttet: Nei
Benyttet ved utarbeidelsen av årsregnskapet til selskapet: Regnskapslovens alminnelige regler

Årsregnskapet fastsatt av kompetent organ

Bekreftet av representant for selskapet: Christian Vold
Dato for fastsettelse av årsregnskapet: 24.06.2025

Grunnlag for avgivelse

År 2024: Årsregnskapet er elektronisk innlevert
År 2023: Tall er hentet fra elektronisk innlevert årsregnskap fra 2024

Det er ikke krav til at årsregnskapet m.v. som sendes til Regnskapsregisteret er undertegnet. Kontrollen på at dette er utført ligger hos revisor/enhetens øverste organ. Sikkerheten ivaretas ved at innsender har rolle/rettighet for innsending av årsregnskapet via Altinn, og ved at det bekreftes at årsregnskapet er fastsatt av kompetent organ.

Brønnøysundregistrene, 06.07.2025



Resultatregnskap

Beløp i: NOK	Note	2024	2023
RESULTATREGNSKAP			
Inntekter			
Salgsinntekt	1, 2	29 764 805	44 054 688
Sum inntekter		29 764 805	44 054 688
Kostnader			
Lønnskostnad	3	18 978 889	19 512 926
Avskrivning av driftsmidler og immaterielle eiendeler	4	136 185	94 027
Nedskrivning av varige driftsmidler og immaterielle eiendeler	4		52 501
Annen driftskostnad	2, 3	4 314 396	6 059 452
Sum kostnader		23 429 471	25 718 905
Driftsresultat		6 335 334	18 335 783
Finansinntekter og finanskostnader			
Annen renteinntekt		360 694	1 014 548
Annen finansinntekt		2 175	35
Sum finansinntekter		362 870	1 014 583
Annen rentekostnad	5	4 384 775	4 770 313
Annen finanskostnad		11 231	2 582
Sum finanskostnader		4 396 005	4 772 895
Netto finans		-4 033 136	-3 758 312
Resultat før skattekostnad		2 302 198	14 577 471
Skattekostnad på resultat	6	517 132	3 224 142
Årsresultat		1 785 066	11 353 329
Årsresultat etter minoritetsinteresser		1 785 066	11 353 329
Totalresultat		1 785 066	11 353 329
Overføringer og disponeringer			
Avsatt til annen egenkapital	7	1 785 066	11 353 329



Resultatregnskap

Beløp i: NOK	Note	2024	2023
Sum overføringer og disponeringer		1 785 066	11 353 329



Balanse

Beløp i: NOK	Note	2024	2023
BALANSE - EIENDELER			
Anleggsmidler			
Immaterielle eiendeler			
Utsatt skattefordel	6		152 077
Sum immaterielle eiendeler			152 077
Varige driftsmidler			
Driftsløsøre, inventar o.a. utstyr	4	277 152	250 979
Sum varige driftsmidler		277 152	250 979
Finansielle anleggsmidler			
Investering i datterselskap	8	12 785 896	12 785 896
Lån til foretak i samme konsern	5	13 501 868	15 849 286
Andre langsiktige fordringer	9	458 223 840	567 544 702
Sum finansielle anleggsmidler		484 511 604	596 179 884
Sum anleggsmidler		484 788 757	596 582 939
Omløpsmidler			
Varer			
Fordringer			
Kundefordringer	5	32 432 010	58 867 236
Andre kortsiktige fordringer	10	27 726 968	17 351 587
Konsernfordringer	5		
Sum fordringer		60 158 979	76 218 823
Bankinnskudd, kontanter og lignende			
Bankinnskudd, kontanter o.l.	11	9 307 384	3 731 447
Sum bankinnskudd, kontanter og lignende		9 307 384	3 731 447
Sum omløpsmidler		69 466 363	79 950 270
SUM EIENDELER		554 255 119	676 533 209



Balanse

Beløp i: NOK	Note	2024	2023
BALANSE - EGENKAPITAL OG GJELD			
Egenkapital			
Innskutt egenkapital			
Aksjekapital	7, 12	499 500	499 500
Overkurs	7	24 665 188	24 665 188
Annen innskutt egenkapital	7	2 298 953	2 298 953
Sum innskutt egenkapital		27 463 641	27 463 641
Opptjent egenkapital			
Fond for vurderingsforskjeller	7		
Annen egenkapital	7	49 450 889	47 665 823
Sum opptjent egenkapital		49 450 889	47 665 823
Sum egenkapital	7	76 914 530	75 129 464
Gjeld			
Langsiktig gjeld			
Utsatt skatt	6	1 970	
Sum avsetninger for forpliktelser		1 970	
Annen langsiktig gjeld			
Langsiktig konserngjeld	5	32 472 079	148 409 236
Øvrig langsiktig gjeld	5		
Sum annen langsiktig gjeld		32 472 079	148 409 236
Sum langsiktig gjeld		32 474 049	148 409 236
Kortsiktig gjeld			
Leverandørgjeld	5	25 725 446	20 074 239
Betalbar skatt	6	363 085	3 318 930
Skyldig offentlige avgifter		916 284	8 096 564
Kortsiktig konserngjeld	5	45 199 701	
Annen kortsiktig gjeld	10	372 662 023	421 504 776
Sum kortsiktig gjeld		444 866 540	452 994 509
Sum gjeld		477 340 589	601 403 745
SUM EGENKAPITAL OG GJELD		554 255 119	676 533 209



Balanse

Beløp i: NOK	Note	2024	2023
POSTER UTENOM BALANSEN			
Garantistillelser	13	60 354 539	64 543 521



DocuSign Envelope ID: 55D9729A-7B9F-4FDA-98EF-360790DE6DFC

Årsregnskap 2024 CHG-MERIDIAN Norway AS

Organisasjonsnr: 886 486 812



DocuSign Envelope ID: 55D9729A-7B9F-4FDA-98EF-360790DE6DFC

Resultatregnskap CHG-MERIDIAN Norway AS

Driftsinntekter og driftskostnader	Note	2024	2023
Salgsinntekt	1, 2	29 764 805	44 054 688
Sum driftsinntekter		29 764 805	44 054 688
Lønnskostnad	3	18 978 889	19 512 926
Avskrivning av driftsmidler og immaterielle eiendeler	4	136 185	94 027
Nedskrivning av driftsmidler og immaterielle eiendeler	4	0	52 501
Annen driftskostnad	2, 3	4 314 396	6 059 452
Sum driftskostnader		23 429 471	25 718 905
Driftsresultat		6 335 334	18 335 783
Finansinntekter og finanskostnader			
Annen renteinntekt		360 694	1 014 548
Annen finansinntekt		2 175	35
Annen rentekostnad	5	4 384 775	4 770 313
Annen finanskostnad		11 231	2 582
Resultat av finansposter		-4 033 136	-3 758 312
Resultat før skattekostnad		2 302 198	14 577 471
Skattekostnad på resultat	6	517 132	3 224 142
Årsresultat		1 785 066	11 353 329
Overføringer			
Avsatt til annen egenkapital	7	1 785 066	11 353 329
Sum overføringer		1 785 066	11 353 329



DocuSign Envelope ID: 55D9729A-7B9F-4FDA-98EF-360790DE6DFC

Balanse CHG-MERIDIAN Norway AS

Eiendeler	Note	2024	2023
Anleggsmidler			
<i>Immaterielle eiendeler</i>			
Utsatt skattefordel	6	0	152 077
Sum immaterielle eiendeler		0	152 077
<i>Varige driftsmidler</i>			
Driftsløsøre, inventar o.a. utstyr	4	277 152	250 979
Sum varige driftsmidler		277 152	250 979
<i>Finansielle anleggsmidler</i>			
Investeringer i datterselskap	8	12 785 896	12 785 896
Lån til foretak i samme konsern	5	13 501 868	15 849 286
Andre langsiktige fordringer	9	458 223 840	567 544 702
Sum finansielle anleggsmidler		484 511 604	596 179 884
Sum anleggsmidler		484 788 757	596 582 939
Omløpsmidler			
<i>Fordringer</i>			
Kundefordringer	5	32 432 010	58 867 236
Andre kortsiktige fordringer	10	27 726 968	17 351 587
Sum fordringer		60 158 979	76 218 823
<i>Bankinnskudd, kontanter o.l</i>			
Bankinnskudd, kontanter o.l.	11	9 307 384	3 731 447
Sum bankinnskudd, kontanter o.l		9 307 384	3 731 447
Sum omløpsmidler		69 466 363	79 950 270
Sum eiendeler		554 255 119	676 533 209



DocuSign Envelope ID: 55D9729A-7B9F-4FDA-98EF-360790DE6DFC

Balanse CHG-MERIDIAN Norway AS

Egenkapital og gjeld	Note	2024	2023
Egenkapital			
<i>Innskutt egenkapital</i>			
Aksjekapital	7, 12	499 500	499 500
Overkurs	7	24 665 188	24 665 188
Annen innskutt egenkapital	7	2 298 953	2 298 953
Sum innskutt egenkapital		27 463 641	27 463 641
<i>Opptjent egenkapital</i>			
Annen egenkapital	7	49 450 889	47 665 823
Sum opptjent egenkapital		49 450 889	47 665 823
Sum egenkapital	7	76 914 530	75 129 464
Gjeld			
Utsatt skatt	6	1 970	0
Sum avsetning for forpliktelser		1 970	0
Langsiktig konserngjeld	5	32 472 079	148 409 236
Sum annen langsiktig gjeld		32 472 079	148 409 236
<i>Kortsiktig gjeld</i>			
Leverandørgjeld	5	25 725 446	20 074 239
Betalbar skatt	6	363 085	3 318 930
Skyldig offentlige avgifter		916 284	8 096 564
Kortsiktig konserngjeld	5	45 199 701	0
Annen kortsiktig gjeld	10	372 662 023	421 504 776
Sum kortsiktig gjeld		444 866 540	452 994 509
Sum gjeld		477 340 589	601 403 745
Sum egenkapital og gjeld		554 255 119	676 533 209
Gjenkjøpsforpliktelser	13	60 354 539	64 543 521



DocuSign Envelope ID: 55D9729A-7B9F-4FDA-98EF-360790DE6DFC

Balanse

CHG-MERIDIAN Norway AS

Oslo, 24.06.2025

Styret i CHG-MERIDIAN Norway AS

DocuSigned by:

Ulrich Bergmann

Ulrich Matthias Bergmann
styreleder

DocuSigned by:

Alexander Denzler

Alexander Denzler
styremedlem

Signed by:

Lena Gausen

Lena Gausen
styremedlem

Signed by:

Espen Ludvigsen

Espen Ludvigsen
daglig leder



DocuSign Envelope ID: 55D9729A-7B9F-4FDA-98EF-360790DE6DFC

CHG-MERIDIAN Norway AS

KONTANTSTRØMSANALYSE	Note	2024	2023
LIKVIDER TILFØRT/BRUKT PÅ VIRKSOMHETEN:			
Ordinært resultat før skatt		2 302 198	14 577 471
+ Ordinære avskrivninger	4	136 185	146 527
- Betalbar skatt i fjor utbetalt i år	6	-3 318 930	-1 389 986
Tilført fra årets virksomhet		-880 547	13 334 012
+/- Endring i lager, debitorer og kreditorer		32 251 077	-98 248 645
+/- Endring i andre tidsavgrensningssposter		42 757 804	679 545
A = Netto likviditetsendring fra virksomheten		<u>74 128 334</u>	<u>-84 235 088</u>
LIKVIDER TILFØRT/BRUKT PÅ INVESTERINGER:			
- Investeringer i varige driftsmidler	4	-162 359	-231 995
- lån til datterselskap		2 347 418	0
B = Netto likviditetsendring fra investering		<u>2 185 059</u>	<u>-231 995</u>
LIKVIDER TILFØRT/BRUKT PÅ FINANSIERING:			
+ Opptak av ny gjeld/nedbetaling av gammel gjeld	5	-70 737 456	74 818 432
C = Netto likviditetsendring fra finansiering		<u>-70 737 456</u>	<u>74 818 432</u>
+ Likviditetsbeholdning 1.1.		3 731 447	13 380 098
A+B+C Netto endring i likvider gjennom året		5 575 937	-9 648 651
= Likviditetsbeholdning 31.12.		<u>9 307 384</u>	<u>3 731 447</u>



DocuSign Envelope ID: 55D9729A-7B9F-4FDA-98EF-360790DE6DFC

CHG-MERIDIAN Norway AS (org.nr.886 486 812)

Note 0 - Regnskapsprinsipper

Årsregnskapet er satt opp i samsvar med regnskapsloven og god regnskapsskikk.

Salgsinntekter

Inntektsføring ved salg av varer og tjenester skjer på leveringstidspunktet. Salgsinntekter er presentert med nettotall i regnskapet.

Selskapets system for registrering av avtaler er tilpasset konsernets metode for inntektsføring av avtaler. Dette er tilpasset til IFRS-logikk som er grunnlaget for CHG-MERIDIANS rapportering og er samtidig i tråd med god regnskapsskikk i Norge. Avtaler som inngås har i hovedsak løpetid på mellom 3 og 5 år.

Solgte leasingavtaler defineres som finansielle eller operasjonelle ut fra inntektskriterier. Finansielle avtaler blir balanseført til beregnet nåverdi av fremtidige leieinntekter inkludert restverdi. Restverdi ved salg av kontraktene inntektføres over kontraktens levetid.

Vurdering og klassifisering av balanseposter

Anleggsmidler er eiendeler ment til varig eie og bruk i virksomheten. Anleggsmidler vurderes til anskaffelseskost, men nedskrives til virkelig verdi ved verdifall som ikke forventes å være forbigående. Omløpsmidler og kortsiktig gjeld omfatter normalt poster som forfaller til betaling innen ett år etter anskaffelsestidspunkt, samt poster som knytter seg til varekretsløpet. Øvrige poster er klassifisert som anleggsmiddel/langsiktig gjeld. Omløpsmidler vurderes til laveste verdi av anskaffelseskost og antatt virkelig verdi.

Fordringer

Kundefordringer og andre fordringer oppføres til pålydende etter fradrag for avsetning til forventet tap. Avsetning til tap gjøres på grunnlag av en individuell vurdering av de enkelte fordringene. I tillegg gjøres det for øvrige kundefordringer en uspesifisert avsetning for å dekke antatt tap.

Varige driftsmidler

Varige driftsmidler balanseføres og avskrives over driftsmidlets forventede levetid dersom de har levetid over 3 år. Vedlikehold av driftsmidler kostnadsføres løpende, mens påkostninger eller forbedringer tillegges driftsmidlets kostpris og avskrives over resterende økonomisk levetid.

Leieavtaler

Leieavtaler er ikke balanseført. Selskapet har kun operasjonelle leieavtaler der de selv er leietaker.

Valuta

Pengeposter i utenlandsk valuta omregnes til balansedagens kurs. Løpende agio og disagio er ført som en del av netto salgsinntekter (inngår i varekost ved varekjøp).

Skatt

Skattekostnaden i resultatregnskapet omfatter periodens betalbare skatt og endring i utsatt skatt. Utsatt skatt er beregnet med 22 % på grunnlag av de midlertidige forskjeller som eksisterer mellom regnskapsmessige og skattemessige verdier, samt ligningsmessig underskudd til fremføring ved utgangen av regnskapsåret. Skatteøkende og skattereduserende midlertidige forskjeller som reverserer eller kan reversere i samme periode er utlignet og nettoført. Andre skattereduserende forskjeller er ikke utlignet, men balanseført dersom det er sannsynlig at foretaket kan utnytte dem, og eventuelt nettoført.



DocuSign Envelope ID: 55D9729A-7B9F-4FDA-98EF-360790DE6DFC

CHG-MERIDIAN Norway AS (org.nr.886 486 812)

Note 1 - Salgsinntekter

Selskapets virksomhet er basert på provisjon på oppnådd salg. Provisjonen mottas enten direkte fra avtalepartner eller fremkommer som en differanse mellom finansiert beløp og mottatte fakturaer for de objekt som finansieres. I selskapets årsregnskap er alle inntekter vist netto.

Totalt finansiert beløp tilsvarer en omsetning på kr 208 378 050 for 2024 mot kr 304 740 383 i fjor.

Brutto salg fordelt per virksomhetsområde og geografisk fordeling:

Virksomhetsområder:	2024	2023
Salg av finansieringsløsninger	178 798 704	276 772 329
Interne fellestjenester konsern	29 579 346	27 968 054
Sum	208 378 050	304 740 383

Geografisk fordeling:	2024	2023
Norge	194 536 419	290 508 337
Europa	13 841 631	14 232 046
Sum	208 378 050	304 740 383

Note 2 - Transaksjoner med nærstående parter

Ytelser til ledende ansatte er omtalt i note 3, og mellomværende med konsernselskaper er omtalt i note 5.

Selskapets transaksjoner med nærstående parter

Salg av varer og tjenester:

Salg av utstyr EOL:		
Datterselskaper	18 763 109	17 266 235
Morselskap	0	110 334
Salg av forsikring:		
Datterselskaper	0	82 128
Interne fellestjenester:		
Datterselskaper	9 313 650	9 670 260
Morselskap	71 624	16 845
Søsterselskap	1 116 982	43 318
Andre nærstående selskap	0	1 485
Sum interne fellestjenester	10 502 256	9 731 908



DocuSign Envelope ID: 55D9729A-7B9F-4FDA-98EF-360790DE6DFC

CHG-MERIDIAN Norway AS (org.nr.886 486 812)

	2024	2023
Kjøp av varer og tjenester:		
Kjøp av utstyr EOL:		
Datterselskaper	39 538 158	11 237 972
Morselskap	0	0
Kjøp av fellestjenester av administrativ art samt IT:		
Morselskap	2 640 874	3 793 933
Datterselskaper	2 170 662	3 273 639
Søsterselskap	847 884	187 344

Note 3 - Lønn, godtgjørelser m.v.

Lønnskostnader

	2024	2023
Lønninger	14 017 443	14 371 700
Arbeidsgiveravgift	2 960 539	2 753 627
Pensjonskostnader	1 190 103	1 423 687
Andre ytelser	810 804	963 911
Sum	18 978 889	19 512 926

Gjennomsnittlig antall årsverk 12,9 14

Godtgjørelser

	Lønn	Andre godtgjørelser
Daglig leder CHG-MERIDIAN Norway AS*	5 113 224	0
Styreleder CHG-MERIDIAN Norway AS	0	0

Lønn til daglig leder inkluderer lønn for avtroppende daglig leder for perioden januar til september. Inkludert i denne lønnen er sluttoppgjør og provisjonslønn som tilsammen utgjør 2 998 419. I tillegg inngår lønn fra 1.7.2024-31.12.2024 for ny daglig leder, inkludert provisjonslønn på 290 523 i perioden.

Honorar til revisor:

	2024	2023
Revisjonstjenester	189 000	163 000
Bistand årsregnskap og lign.p.	35 175	35 000
Annen bistand	62 459	80 564
Alle beløp er ekskl. mva	286 634	278 564

Selskapet er pliktig til å ha tjenestepensjonsordning etter lov om obligatorisk tjenestepensjon. Selskapets pensjonsordninger tilfredsstiller kravene i denne lov.



DocuSign Envelope ID: 55D9729A-7B9F-4FDA-98EF-360790DE6DFC

CHG-MERIDIAN Norway AS (org.nr.886 486 812)

Note 4 Anleggsmidler

	Driftsløsøre, inventar ol.	Sum
Anskaffelseskost pr. 01.01.24	8 099 167	8 099 167
+ Tilgang kjøpte driftsmidler	162 359	162 359
- Avgang i året	108 885	108 885
= Anskaffelseskost 31.12.24	8 152 641	8 152 641
Akkumulerte avskrivninger 31.12.24	7 819 465	7 819 465
+ Akkumulerte nedskrivninger 31.12.24	56 023	56 023
= Av- og nedskrivninger pr. 31.12.24	7 875 488	7 875 488
= Bokført verdi 31.12.24	277 152	277 152
Årets ordinære avskrivninger	136 185	136 185
Økonomisk levetid	3-5 år	

Note 5 - Mellomværende med selskap i samme konsern m.v.

	2024	2023
	Leverandørgjeld	Leverandørgjeld
CHG-MERIDIAN AG	NOK 0	NOK 84 614
CHG-MERIDIAN Skien AS	NOK 0	NOK 554 200
	2024	2023
	Langsiktig fordring	Langsiktig fordring
CHG-MERIDIAN Finland OY (EK-tilskudd)	NOK 13 501 868	NOK 15 849 286
	2024	2023
	Kortsiktig gjeld	Kortsiktig gjeld
CHG-MERIDIAN AG	NOK 45 199 701	NOK 0
	2024	2023
	Langsiktig gjeld	Langsiktig gjeld
CHG-MERIDIAN AG	NOK 32 472 079	NOK 148 409 236

Det er belastet renter på internt lån fra morselskapet med kr 4 048 050 i 2024.



DocuSign Envelope ID: 55D9729A-7B9F-4FDA-98EF-360790DE6DFC

CHG-MERIDIAN Norway AS (org.nr.886 486 812)

Note 6 Skatt

Årets skattekostnad	2024	2023
Resultatført skatt på ordinært resultat:		
Betalbar skatt	363 085	3 318 930
Endring i utsatt skatt	154 047	-94 788
Skattekostnad ordinært resultat	517 132	3 224 142
Skattepliktig inntekt:		
Resultat før skatt	2 302 198	14 577 471
Permanente forskjeller	48 402	77 723
Endring i midlertidige forskjeller	-700 215	430 852
Skattepliktig inntekt	1 650 386	15 086 046
Betalbar skatt i balansen:		
Betalbar skatt på årets resultat	363 085	4 708 916
Skyldig ilignet skatt fra tidligere år	0	-1 389 986
Sum betalbar skatt i balansen	363 085	3 318 930

Skatteeffekten av midlertidige forskjeller som har gitt opphav til utsatt skatt og utsatte skattefordeler, spesifisert på typer av midlertidige forskjeller

	2024	2023	Endring
Varige driftsmidler	-159 927	-211 061	-51 135
Fordringer	168 883	-480 197	-649 080
Sum	8 956	-691 259	-700 215
Grunnlag for utsatt skatt / skattefordel	8 956	-691 259	-700 215
Utsatt skatt / skattefordel (22 %)	1 970	-152 077	-154 047

Note 7 - Egenkapital

	Aksjekapital	Overkurs	Annen inskutt EK	Annen Egenkapital	Sum
Egenkapital 01.01.2024	499 500	24 665 188	2 298 953	47 665 823	75 129 464
Årets resultat				1 785 066	1 785 066
Egenkapital 31.12.2024	499 500	24 665 188	2 298 953	49 450 889	76 914 530



DocuSign Envelope ID: 55D9729A-7B9F-4FDA-98EF-360790DE6DFC

CHG-MERIDIAN Norway AS (org.nr.886 486 812)

Note 8 - Datterselskap

Datterselskap er vurdert etter kost-metoden.

Selskapsnavn	Forretnings- kontor	Eierandel i %	Stemmeandel i %
Datterselskap			
CHG-MERIDIAN Sweden AB	Stockholm	100 %	100 %
CHG-MERIDIAN Denmark A/S	København	100 %	100 %
CHG-MERIDIAN Finland OY	Helsinki	100 %	100 %
CHG-MERIDIAN Skien AS	Skien	100 %	100 %

Konsernregnskap utarbeides i morselskapet.

Selskapsnavn	Anskaffelses- kost	Balanseført verdi	Resultat 2024 NOK	Egenkapital 31.12.2024 NOK
Datterselskap				
CHG-MERIDIAN Sweden AB (SEK)	3 765 427	3 765 427	- 4 446 664	3 045 571
CHG-MERIDIAN Denmark A/S (DKK)	6 657 256	6 657 256	-3 052 664	0
CHG-MERIDIAN Finland OY (EUR)	15 494 238	1	2 556 956	9 724 148
CHG-MERIDIAN Skien AS	2 363 212	2 363 212	4 813 835	15 336 357

Det er ytet egenkapitalinnskudd til CHG-MERIDIAN Finland OY per 1.1.2019 på kr 15 394 636 inngår i kostprisen på aksjene. Det er tilsvarende ytet et egenkapitalinnskudd til CHG-MERIDIAN Danmark A/S på kr 5 679 200 per 1.1.2024 som inngår i kostpris på aksjene. Ytterligere egenkapitaltilskudd til Finland i etterkant av 2018 er ført som langsiktig fordring i Norge, ref note 5. Det er nedbetalt 200 000 euro på egenkapitallånet i 2024.

Note 9 - Langsiktige fordringer

Fordringer med forfall over ett år utgjør kr 203 615 325.

Langsiktige fordringer relatert til den ordinære leasingporteføljen har per 31.12.2024 en saldo på kr 457 214 621. I 2023 var beløpet kr 563 410 807.

Note 10 - Kortsiktige fordringer og kortsiktig gjeld

	2024	2023
Kortsiktige fordringer relatert til leasingportefølje	12 635 418	8 036 544
Andre kortsiktige fordringer	15 091 550	9 315 043
Sum andre kortsiktige fordringer i regnskapet	27 726 968	17 351 587

	2024	2023
Kortsiktig gjeld relatert til leasingportefølje	362 877 930	409 006 708
Annen kortsiktig gjeld	9 784 093	12 498 068
Sum annen kortsiktig gjeld i regnskapet	372 662 023	421 504 776



DocuSign Envelope ID: 55D9729A-7B9F-4FDA-98EF-360790DE6DFC

CHG-MERIDIAN Norway AS (org.nr.886 486 812)

Note 11 - Bundne midler

	2024	2023
I posten inngår bundne bankinnskudd på skattetrekkskonto med NOK	455 891	949 487

Note 12 - Aksjekapital og aksjonærinformasjon

Aksjekapitalen i CHG-MERIDIAN Norway AS pr. 31.12.2024 består av følgende aksjeklasser:

	Antall	Pålydende	Balansført
Ordinære - aksjer	1 110	100	499 500

Eierstruktur

Aksjonæren i CHG-MERIDIAN Norway AS pr. 31.12.2024 var:

	Ordinære - aksjer	Eierandel	Stemmeandel
CHG-MERIDIAN AG, Germany	1 110	100 %	100 %

Konsernregnskap utarbeides av CHG-MERIDIAN AG ved selskapets kontor i Tyskland, Franz-Beer-Strasse 111, 88250 Weingarten. Det utarbeides ikke konsernregnskap i Norge.

Note 13 - Forpliktelser

Selskapet har forpliktet seg til gjenkjøp av utleiegjenstander etter leieperiodens utløp for til sammen kr 60 354 539. Av dette gjelder 60 035 483 ny portefølje og kr 319 056 NF Techfleet portefølje som inntektsføres over leieperioden for avtalene. Summene er fordelt på mange avtaler over tid. Gjenkjøpsavtalene gir som oftest en fortjeneste for selskapet ved utløp av kontraktene.

CHG-Meridian Norway har stilt garanti på vegne av avtaler inngått i CHG-Meridian Finland for betaling av utestående til Mitsubitshi. Utestående beløp per d.d. utgjør 123 044 EUR.



BDO AS
Rådmann Siras vei 2
1712 Gråtum

Til generalforsamlingen i CHG-MERIDIAN Norway AS

Uavhengig revisors beretning

Konklusjon

Vi har revidert årsregnskapet til CHG-MERIDIAN Norway AS.

Årsregnskapet består av:

- Balanse per 31. desember 2024,
- Resultatregnskap 2024
- Kontantstrømoppstilling for regnskapsåret avsluttet per 31. desember 2024
- Noter til årsregnskapet, herunder et sammendrag av viktige regnskapsprinsipper.

Etter vår mening:

- Oppfyller årsregnskapet gjeldende lovkrav, og
- Gir årsregnskapet et rettviseende bilde av selskapets finansielle stilling per 31. desember 2024 og av dets resultater og kontantstrømmer for regnskapsåret i samsvar med regnskapslovens regler og god regnskapsskikk i Norge.

Grunnlag for konklusjonen

Vi har gjennomført revisjonen i samsvar med International Standards on Auditing (ISA-ene). Våre oppgaver og plikter i henhold til disse standardene er beskrevet nedenfor under Revisors oppgaver og plikter ved revisjonen av årsregnskapet. Vi er uavhengige av selskapet i samsvar med kravene i relevante lover og forskrifter i Norge og International Code of Ethics for Professional Accountants (inkludert internasjonale uavhengighetsstandarder) utstedt av International Ethics Standards Board for Accountants (IESBA-reglene), og vi har overholdt våre øvrige etiske forpliktelser i samsvar med disse kravene. Innhentet revisjonsbevis er etter vår vurdering tilstrekkelig og hensiktsmessig som grunnlag for vår konklusjon.

Annen informasjon

Styret og daglig leder (ledelsen) er ansvarlig for annen informasjon. Annen informasjon består av årsberetningen. Vår konklusjon om årsregnskapet ovenfor dekker ikke annen informasjon.

I forbindelse med revisjonen av årsregnskapet er det vår oppgave å lese annen informasjon. Formålet er å vurdere hvorvidt det foreligger vesentlig inkonsistens mellom annen informasjon og årsregnskapet og den kunnskap vi har opparbeidet oss under revisjonen av årsregnskapet, eller hvorvidt informasjon i annen informasjon ellers fremstår som vesentlig feil. Vi har plikt til å rapportere dersom annen informasjon fremstår som vesentlig feil. Vi har ingenting å rapportere i så henseende.

Konklusjon om årsberetningen

Basert på kunnskapen vi har opparbeidet oss i revisjonen, mener vi at årsberetningen

- er konsistent med årsregnskapet og
- inneholder de opplysninger som skal gis i henhold til gjeldende lovkrav.



Styret og daglig leders ansvar for årsregnskapet

Styret og daglig leder (ledelsen) er ansvarlig for å utarbeide årsregnskapet og for at det gir et rettviseende bilde i samsvar med regnskapslovens regler og god regnskapsskikk i Norge. Ledelsen er også ansvarlig for slik intern kontroll som den finner nødvendig for å kunne utarbeide et årsregnskap som ikke inneholder vesentlig feilinformasjon, verken som følge av misligheter eller utilsiktede feil.

Ved utarbeidelsen av årsregnskapet må ledelsen ta standpunkt til selskapets evne til fortsatt drift og opplyse om forhold av betydning for fortsatt drift. Forutsetningen om fortsatt drift skal legges til grunn for årsregnskapet så lenge det ikke er sannsynlig at virksomheten vil bli avviklet.

Revisors oppgaver og plikter ved revisjonen av årsregnskapet

Vårt mål er å oppnå betryggende sikkerhet for at årsregnskapet som helhet ikke inneholder vesentlig feilinformasjon, verken som følge av misligheter eller utilsiktede feil, og å avgi en revisjonsberetning som inneholder vår konklusjon. Betryggende sikkerhet er en høy grad av sikkerhet, men ingen garanti for at en revisjon utført i samsvar med ISA-ene, alltid vil avdekke vesentlig feilinformasjon. Feilinformasjon kan oppstå som følge av misligheter eller utilsiktede feil. Feilinformasjon er å anse som vesentlig dersom den enkeltvis eller samlet med rimelighet kan forventes å påvirke de økonomiske beslutningene som brukerne foretar på grunnlag av årsregnskapet.

For videre beskrivelse av revisors oppgaver og plikter vises det til:

<https://revisorforeningen.no/revisjonsberetninger>

BDO AS

Linn Hege Mølmann
statsautorisert revisor
(elektronisk signert)

Penneo Dokumentnrøkke: XTEBL-QPQD5-G5UZK-8QW9H-UT48C-7ED5G



PENNEO

Signaturene i dette dokumentet er juridisk bindende. Dokument signert med "Penneo™ - sikker digital signatur". De signerende parter sin identitet er registrert, og er listet nedenfor.

"Med min signatur bekrefter jeg alle datoer og innholdet i dette dokument."

Mølmann, Linn Hege

Statsautorisert revisor

På vegne av: BDO AS

Serienummer: no_bankid:9578-5999-4-1071703

IP: 188.95.xxx.xxx

2025-06-26 12:19:19 UTC



Penneo Dokumentnrøkke: XTEBL-QPQD5-G5UZK-8QW9H-UT48C-7ED5G

Dette dokumentet er signert digitalt via [Penneo.com](https://penneo.com). De signerte dataene er validert ved hjelp av den matematiske hashverdien av det originale dokumentet. All kryptografisk bevisføring er innebygd i denne PDF-en for fremtidig validering.

Dette dokumentet er forseglest med et kvalifisert elektronisk segl. For mer informasjon om Penneos kvalifiserte tillitstjenester, se <https://eud.penneo.com>.

Slik kan du bekrefte at dokumentet er originalt

Når du åpner dokumentet i Adobe Reader, kan du se at det er sertifisert av **Penneo A/S**. Dette beviser at innholdet i dokumentet ikke har blitt endret siden tidspunktet for signeringen. Bevis for de individuelle signatørens digitale signaturer er vedlagt dokumentet.

Du kan bekrefte de kryptografiske bevisene ved hjelp av Penneos validator, <https://penneo.com/validator>, eller andre valideringsverktøy for digitale signaturer.



DocuSign Envelope ID: 55D9729A-7B9F-4FDA-98EF-360790DE6DFC



CHG-MERIDIAN Norway AS

ÅRSBERETNING 2024

CHG-MERIDIAN Norway AS holder til i Oslo hvor selskapet tilbyr leieløsninger av teknologisk utstyr for kunder og leverandører i det norske markedet. CHG-MERIDIAN Norway AS er et datterselskap av CHG-MERIDIAN AG fra Tyskland og morselskap for 4 datterselskap; CHG-MERIDIAN Skien AS, CHG-MERIDIAN Sweden AB, CHG-MERIDIAN Denmark A/S og CHG-MERIDIAN Finland Oy.

CHG-MERIDIAN Norway AS benytter eksterne finansierings- og forsikringsselskaper, mot sine samarbeidspartnere og deres sluttkunder. Selskapet opptre som tilrettelegger av finansielle leasingavtaler og operasjonelle leieavtaler, hvor verdikjende tjenester og kompetanse spiller en viktig rolle.

De verdikjende tjenestene er selskapets hovedfokus, herunder; produktutvikling og strukturering av gode løsninger sammen med leverandører, miljø konsepter, administrasjonsløsninger, forsikringshåndtering, og løsninger for håndtering av brukt utstyr.

CHG-MERIDIAN Norway AS er ikke eksponert for endringer i valutakurser, kun for konserninterne transaksjoner. Selskapet er heller ikke eksponert for endringer i rentenivået, da leieavtalene med kundene baseres på markedsrenten til enhver tid.

Risikoen for tap på fordringer er vurdert som lav, og selskapets har historisk sett ikke hatt vesentlige tap på fordringer. Dette kan forklares ved at avtalene overdras til eksterne finansieringspartnere som har kredittrisikoen på kundene.

Selskapet vurderer likviditeten i selskapet som god, men vi vil fortsatt ha fokus på forfalte fordringer.

Forutsetningen for fortsatt drift er etter styrets oppfatning til stede, og årsregnskapet for 2024 er satt opp under den forutsetningen. Selskapet forventer for kommende år å fortsette driften etter samme lest som tidligere.

I henhold til gjeldende lover og forskrifter fører selskapet oversikt over totalt sykefravær blant selskapets ansatte. Vi anser sykefraværet til å være på et lavt nivå. Kun 17 av 3 031,5 dagsverk er registrert som sykefravær, dette tilsvarer 0,56%. Det er vår oppfatning at arbeidsmiljøet og den generelle trivsel på arbeidsplassen er god. Det har ikke vært personskader i forbindelse med selskapets virksomhet i 2024. Ved utgangen av 2024 er det 11 ansatte, hvorav fire er kvinner.

Styret har gjort en vurdering av antall ansatte og stillingskategorier ikke funnet det nødvendig å iverksette tiltak for å fremme likestillingen. Styret består av 2 menn og 1 kvinne. Det er ikke tegnet styreansvarsforsikring for styremedlemmene eller daglig leder.



DocuSign Envelope ID: 55D9729A-7B9F-4FDA-98EF-360790DE6DFC



Etter pandemien, tilbyr selskapet en hybrid arbeidsplass der det er normalt med to dager på hjemmekontor og tre fysisk på kontoret, men ser at noen få foretrekker å være fysisk på kontoret hver dag.

Selskapet forurensrer ikke det ytre miljø, og det er følgelig ikke iverksatt tiltak på dette området i 2024.

Selskapet er opptatt av grunnleggende menneskerettigheter og anstendige arbeidsforhold i egen virksomhet og i leverandørkjeden, ref åpenhetsloven (Dette finnes på vår hjemmeside; www.chg-meridian.no, under Legal og Transparency Act). Foretaket har per dags dato hatt ekstern kursing tilknyttet loven og dens krav og har gjennomført vurderinger av et utvalg av leverandører og samarbeidspartnere. Selskapet er ISO 14001 sertifisert.

Selskapets styre og ledelse ser positivt på utviklingen i form av type kunder og grunnlag for videre fremtidig vekst. Selskapet opplever fortsatt stabil funding, grunnet tett samarbeid med et utvalg av fundingpartnere igjennom flere år.

Omsetningen selskapet gikk ned fra 304 740 383 NOK i 2023 mot 208 378 050 NOK i 2024 – en nedgang på ca 31,5 %. Årsresultatet ble i 2024 på 1 785 066 NOK, mot 11 353 329 NOK i 2023. Selv om resultatet har gått ned sammenlignet med fjoråret, er resultatet tilfredsstillende. Vi har tatt ut største delen av gevinsten ved porteføljeoppkjøp fra 2022.

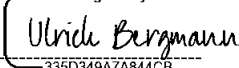
Totalkapitalen var ved utgangen av året NOK 554 255 119, sammenlignet med NOK 676 533 209 året før. Egenkapitalandelen pr. 31.12.2024 var 13,9 %, sammenlignet med 11 % pr. 31.12.2023.


Det er styrets oppfatning at det fremlagte årsregnskap gir tilfredsstillende informasjon for å bedømme selskapets stilling og resultat. Det er heller ikke inntrådt forhold etter regnskapsårets slutt som påvirker dette.

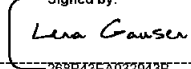
Styret foreslår følgende anvendelse av årets overskudd:

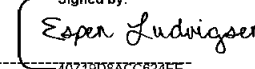
Avsatt til annen egenkapital	<u>NOK 1 785 066</u>
Sum overføringer	NOK 1 785 066

Oslo, 24 June 2025 | 09:02 CEST

DocuSigned by:

-----335D349A7A844CB...
Ulrich Bergmann
Styrets leder

DocuSigned by:

-----4408864ECC0E47A...
Alexander Denzler
Styremedlem

Signed by:

-----268B43EA032943E...
Lena Gausen
Styremedlem

Signed by:

-----40719D8ACC624FE...
Espen Ludvigsen
Daglig leder