



## ÅRSREGNSKAPET FOR REGNSKAPSÅRET 2022 - GENERELL INFORMASJON

### Enheten

Organisasjonsnummer: 989 363 085  
Organisasjonsform: Aksjeselskap  
Foretaksnavn: PDV BYGG AS  
Forretningsadresse: Raveien 224B  
3242 SANDEFJORD

### Regnskapsår

Årsregnskapets periode: 01.01.2022 - 31.12.2022

### Konsern

Morselskap i konsern: Nei

### Regnskapsregler

Regler for små foretak benyttet: Ja  
Benyttet ved utarbeidelsen av årsregnskapet til selskapet: Regnskapslovens alminnelige regler

### Årsregnskapet fastsatt av kompetent organ

Bekreftet av representant for selskapet: Mats Johansen Haugen  
Dato for fastsettelse av årsregnskapet: 07.02.2023

### Grunnlag for avgivelse

År 2022: Årsregnskapet er elektronisk innlevert  
År 2021: Tall er hentet fra elektronisk innlevert årsregnskap fra 2022

*Det er ikke krav til at årsregnskapet m.v. som sendes til Regnskapsregisteret er undertegnet. Kontrollen på at dette er utført ligger hos revisor/enhetens øverste organ. Sikkerheten ivaretas ved at innsender har rolle/rettighet for innsending av årsregnskapet via Altinn, og ved at det bekreftes at årsregnskapet er fastsatt av kompetent organ.*

Brønnøysundregistrene, 04.04.2024



## Resultatregnskap

Beløp i: NOK	Note	2022	2021
<b>RESULTATREGNSKAP</b>			
<b>Inntekter</b>			
Salgsinntekt	1	20 670 713	14 782 722
Annen driftsinntekt		209 856	33 070
<b>Sum inntekter</b>		<b>20 880 569</b>	<b>14 815 792</b>
<b>Kostnader</b>			
Varekostnad		9 647 041	5 505 214
Lønnskostnader	2	6 971 260	5 892 364
Avskrivning på varige driftsmidler	3	226 994	169 184
Annen driftskostnad		2 238 154	2 245 403
<b>Sum kostnader</b>		<b>19 083 449</b>	<b>13 812 165</b>
<b>Driftsresultat</b>		<b>1 797 120</b>	<b>1 003 627</b>
<b>Finansinntekter og finanskostnader</b>			
Annen renteinntekt		7 438	2 982
Annen finansinntekt		79 000	
<b>Sum finansinntekter</b>		<b>86 438</b>	<b>2 982</b>
Annen rentekostnad		16 027	26 423
<b>Sum finanskostnader</b>		<b>16 027</b>	<b>26 423</b>
<b>Netto finans</b>		<b>70 411</b>	<b>-23 441</b>
<b>Ordinært resultat før skattekostnad</b>		<b>1 867 531</b>	<b>980 186</b>
Skattekostnad på resultat	4	421 082	270 299
<b>Ordinært resultat etter skattekostnad</b>		<b>1 446 449</b>	<b>709 887</b>
<b>Årsresultat</b>		<b>1 446 449</b>	<b>709 887</b>
<b>Årsresultat etter minoritetsinteresser</b>		<b>1 446 449</b>	<b>709 887</b>
<b>Totalresultat</b>		<b>1 446 449</b>	<b>709 887</b>
<b>Overføringer og disponeringer</b>			



## Resultatregnskap

<b>Beløp i: NOK</b>	<b>Note</b>	<b>2022</b>	<b>2021</b>
Avsatt til annen egenkapital	5	1 446 449	709 887
Overført fra annen egenkapital	5		
<b>Sum overføringer og disponeringer</b>		<b>1 446 449</b>	<b>709 887</b>



## Balanse

Beløp i: NOK	Note	2022	2021
<b>BALANSE - EIENDELER</b>			
<b>Anleggsmidler</b>			
<b>Immaterielle eiendeler</b>			
<b>Varige driftsmidler</b>			
Driftsløsøre, transportmidler o.l.	1, 3, 6	815 834	573 131
<b>Sum varige driftsmidler</b>		<b>815 834</b>	<b>573 131</b>
<b>Finansielle anleggsmidler</b>			
Investeringer i aksjer og andeler	7		
Andre langsiktige fordringer		98 374	131 165
<b>Sum finansielle anleggsmidler</b>		<b>98 374</b>	<b>131 165</b>
<b>Sum anleggsmidler</b>		<b>914 207</b>	<b>704 296</b>
<b>Omløpsmidler</b>			
<b>Varer</b>			
<b>Sum varer</b>	1, 6	<b>14 832</b>	<b>79 794</b>
<b>Fordringer</b>			
Kundefordringer	1, 6	2 888 135	907 642
Andre kortsiktige fordringer		154 605	133 070
<b>Sum fordringer</b>		<b>3 042 740</b>	<b>1 040 712</b>
<b>Investeringer</b>			
Aksjer og andeler i foretak i samme konsern	7		
Markedsbaserte aksjer	7	79 000	
Markedsbaserte obligasjoner	7		
Andre markedsbaserte finansielle instrumenter	7		
<b>Sum investeringer</b>		<b>79 000</b>	
<b>Bankinnskudd, kontanter og lignende</b>			
Bankinnskudd, kontanter o.l.		1 801 884	1 939 547
<b>Sum bankinnskudd, kontanter og lignende</b>		<b>1 801 884</b>	<b>1 939 547</b>
<b>Sum omløpsmidler</b>		<b>4 938 456</b>	<b>3 060 053</b>



### Balanse

Beløp i: NOK	Note	2022	2021
<b>SUM EIENDELER</b>		<b>5 852 664</b>	<b>3 764 349</b>
<b>BALANSE - EGENKAPITAL OG GJELD</b>			
<b>Egenkapital</b>			
<b>Innskutt egenkapital</b>			
Aksjekapital	5	250 000	250 000
<b>Sum innskutt egenkapital</b>		<b>250 000</b>	<b>250 000</b>
<b>Opptjent egenkapital</b>			
Annen egenkapital	5	2 549 072	1 102 623
<b>Sum opptjent egenkapital</b>		<b>2 549 072</b>	<b>1 102 623</b>
<b>Sum egenkapital</b>		<b>2 799 072</b>	<b>1 352 623</b>
<b>Gjeld</b>			
<b>Langsiktig gjeld</b>			
<b>Annen langsiktig gjeld</b>			
Gjeld til kredittinstitusjoner	6	69 982	209 986
Utsatt skatt	1, 4		
<b>Sum annen langsiktig gjeld</b>		<b>69 982</b>	<b>209 986</b>
<b>Sum langsiktig gjeld</b>		<b>69 982</b>	<b>209 986</b>
<b>Kortsiktig gjeld</b>			
Gjeld til kredittinstitusjoner	6		
Leverandørgjeld		1 058 531	541 967
Betalbar skatt	4	421 082	270 299
Skyldige offentlige avgifter		758 545	806 045
Annen kortsiktig gjeld		745 451	583 429
<b>Sum kortsiktig gjeld</b>		<b>2 983 610</b>	<b>2 201 740</b>
<b>Sum gjeld</b>		<b>3 053 592</b>	<b>2 411 726</b>
<b>SUM EGENKAPITAL OG GJELD</b>		<b>5 852 664</b>	<b>3 764 349</b>



## Brønnøysundregistrene

### ÅRSREGNSKAP FOR REGNSKAPSÅRET 2022 - GENERELL INFORMASJON

Journalnummer: 2023 307518

#### Enheten

Organisasjonsnummer: 989 363 085  
Organisasjonsform: Aksjeselskap  
Foretaksnavn: PDV BYGG AS  
Forretningsadresse: Raveien 224B  
3242 SANDEFJORD

#### Regnskapsår

Årsregnskapets periode: 01.01.2022 - 31.12.2022

#### Konsern

Morselskap i konsern: Nei

#### Regnskapsregler

Regler for små foretak benyttet: Ja  
Benyttet ved utarbeidelsen av  
årsregnskapet til selskapet: Regnskapslovens alminnelige regler

#### Årsregnskapet fastsatt av kompetent organ

Bekreftet av representant for selskapet: Mats Johansen Haugen  
Dato for fastsettelse av årsregnskapet: 07.02.2023

#### Revisjon

Årsregnskapet er utarbeidet av ekstern  
autorisert regnskapsfører: Ja  
Ekstern autorisert regnskapsfører har i  
løpet av regnskapsåret bistått ved den  
løpende regnskapsføringen eller utført  
andre tjenester for selskapet enn å  
utarbeide årsregnskapet: Ja

#### Grunnlag for avgivelse

År 2022: Årsregnskap er elektronisk innlevert.  
År 2021: Tall er hentet fra elektronisk innlevert årsregnskap fra 2022.

*Det er ikke krav til at årsregnskapet m.v. som sendes til Regnskapsregisteret er undertegnet. Kontrollen på at dette er utført ligger hos revisor/enhetens øverste organ. Sikkerheten ivaretas ved at innsender har rolle/rettighet for innsending av årsregnskapet via Altinn, og ved at det bekreftes at årsregnskapet er fastsatt av kompetent organ.*

Brønnøysundregistrene, 20.02.2023



Organisasjonsnr: 989 363 085  
PDV BYGG AS

## RESULTATREGNSKAP

<b>Beløp i: NOK</b>	<b>Note</b>	<b>2022</b>	<b>2021</b>
<b>RESULTATREGNSKAP</b>			
<b>Inntekter</b>			
Salgsinntekt	1	20 670 713	14 782 722
Annen driftsinntekt		209 856	33 070
<b>Sum inntekter</b>		<b>20 880 569</b>	<b>14 815 792</b>
<b>Kostnader</b>			
Varekostnad		9 647 041	5 505 214
Lønnskostnader	2	6 971 260	5 892 364
Avskrivning på varige driftsmidler	3	226 994	169 184
Annen driftskostnad		2 238 154	2 245 403
<b>Sum kostnader</b>		<b>19 083 449</b>	<b>13 812 165</b>
<b>Driftsresultat</b>		<b>1 797 120</b>	<b>1 003 627</b>
<b>Finansinntekter og finanskostnader</b>			
Annen renteinntekt		7 438	2 982
Annen finansinntekt		79 000	
<b>Sum finansinntekter</b>		<b>86 438</b>	<b>2 982</b>
Annen rentekostnad		16 027	26 423
<b>Sum finanskostnader</b>		<b>16 027</b>	<b>26 423</b>
<b>Netto finans</b>		<b>70 411</b>	<b>-23 441</b>
<b>Ordinært resultat før skattekostnad</b>		<b>1 867 531</b>	<b>980 186</b>
Skattekostnad på resultat	4	421 082	270 299
<b>Ordinært resultat etter skattekostnad</b>		<b>1 446 449</b>	<b>709 887</b>
<b>Årsresultat</b>		<b>1 446 449</b>	<b>709 887</b>
<b>Årsresultat etter minoritetsinteresser</b>		<b>1 446 449</b>	<b>709 887</b>
<b>Totalresultat</b>		<b>1 446 449</b>	<b>709 887</b>
<b>Overføringer og disponeringer</b>			
Avsatt til annen egenkapital	5	1 446 449	709 887
Overført fra annen egenkapital	5		
<b>Sum overføringer og disponeringer</b>		<b>1 446 449</b>	<b>709 887</b>



Organisasjonsnr: 989 363 085  
PDV BYGG AS

## BALANSE

Beløp i: NOK	Note	2022	2021
<b>BALANSE - EIENDELER</b>			
<b>Anleggsmidler</b>			
<b>Immaterielle eiendeler</b>			
<b>Varige driftsmidler</b>			
Driftsløsøre, transportmidler o.l.	1, 3, 6	815 834	573 131
<b>Sum varige driftsmidler</b>		<b>815 834</b>	<b>573 131</b>
<b>Finansielle anleggsmidler</b>			
Investeringer i aksjer og andeler	7		
Andre langsiktige fordringer		98 374	131 165
<b>Sum finansielle anleggsmidler</b>		<b>98 374</b>	<b>131 165</b>
<b>Sum anleggsmidler</b>		<b>914 207</b>	<b>704 296</b>
<b>Omløpsmidler</b>			
<b>Varer</b>			
<b>Sum varer</b>	1, 6	<b>14 832</b>	<b>79 794</b>
<b>Fordringer</b>			
Kundefordringer	1, 6	2 888 135	907 642
Andre kortsiktige fordringer		154 605	133 070
<b>Sum fordringer</b>		<b>3 042 740</b>	<b>1 040 712</b>
<b>Investeringer</b>			
Aksjer og andeler i foretak i samme konsern	7		
Markedsbaserte aksjer	7	79 000	
Markedsbaserte obligasjoner	7		
Andre markedsbaserte finansielle instrumenter	7		
<b>Sum investeringer</b>		<b>79 000</b>	
<b>Bankinnskudd, kontanter og lignende</b>			
Bankinnskudd, kontanter o. l.		1 801 884	1 939 547
<b>Sum bankinnskudd, kontanter og lignende</b>		<b>1 801 884</b>	<b>1 939 547</b>
<b>Sum omløpsmidler</b>		<b>4 938 456</b>	<b>3 060 053</b>
<b>SUM EIENDELER</b>		<b>5 852 664</b>	<b>3 764 349</b>



## BALANSE - EGENKAPITAL OG GJELD

### Egenkapital

#### Innskutt egenkapital

Aksjekapital	5	250 000	250 000
<b>Sum innskutt egenkapital</b>		<b>250 000</b>	<b>250 000</b>

#### Opptjent egenkapital

Annen egenkapital	5	2 549 072	1 102 623
<b>Sum opptjent egenkapital</b>		<b>2 549 072</b>	<b>1 102 623</b>

<b>Sum egenkapital</b>		<b>2 799 072</b>	<b>1 352 623</b>
------------------------	--	------------------	------------------

### Gjeld

#### Langsiktig gjeld

##### Annen langsiktig gjeld

Gjeld til kredittinstitusjoner	6	69 982	209 986
Utsatt skatt	1, 4		
<b>Sum annen langsiktig gjeld</b>		<b>69 982</b>	<b>209 986</b>

<b>Sum langsiktig gjeld</b>		<b>69 982</b>	<b>209 986</b>
-----------------------------	--	---------------	----------------

#### Kortsiktig gjeld

##### Gjeld til

kredittinstitusjoner	6		
Leverandørgjeld		1 058 531	541 967
Betalbar skatt	4	421 082	270 299
Skyldige offentlige avgifter		758 545	806 045
Annen kortsiktig gjeld		745 451	583 429
<b>Sum kortsiktig gjeld</b>		<b>2 983 610</b>	<b>2 201 740</b>

<b>Sum gjeld</b>		<b>3 053 592</b>	<b>2 411 726</b>
------------------	--	------------------	------------------

<b>SUM EGENKAPITAL OG GJELD</b>		<b>5 852 664</b>	<b>3 764 349</b>
---------------------------------	--	------------------	------------------



Organisasjonsnr: 989 363 085  
PDV BYGG AS

NOTEOPPLYSNINGER - SELSKAP - alle poster oppgitt i hele tall

Note  
2

Antall årsverk i regnskapsåret  
11.00

Sum Beløp

Balanseført verdi 31.12. Varige driftsmidler Immaterielle eiend.

**Konsernregnskap**

Morselskapet sitt navn

Forretningskontor for morselskapet

Begrunnelse for at datterselskap er utelatt fra konsolideringen

Samlet beløp - tilknyttet selskap Årets Fjorårets

Samlet beløp - foretak i samme konsern Årets Fjorårets

Samlet beløp - foretak i samme konsern Årets Fjorårets

Samlet beløp - felles kontrollert virksomhet Årets Fjorårets

Pantstillelse Beløp

Beholdning av egne aksjer Antall Pålydende Andel av aksjek.



# PDV Bygg AS

Org.nr. 989 363 085

## Årsrapport 2022

- \* Resultatregnskap
- \* Balanse
- \* Noter til regnskapet
- \* Revisors beretning






## PDV Bygg AS

### Resultatregnskap

Driftsinntekter og driftskostnader	Note	2022	2021
Salgsinntekt	1	20 670 713	14 782 722
Annen driftsinntekt		209 856	33 070
<b>Sum driftsinntekter</b>		<b>20 880 569</b>	<b>14 815 792</b>
Varekostnad		9 647 041	5 505 214
Lønnskostnader	2	6 971 260	5 892 364
Avskrivning på varige driftsmidler	3	226 994	169 184
Annen driftskostnad		2 238 154	2 245 403
<b>Sum driftskostnader</b>		<b>19 083 449</b>	<b>13 812 165</b>
<b>Driftsresultat</b>		<b>1 797 120</b>	<b>1 003 627</b>
<b>Finansinntekter og finanskostnader</b>			
Annen renteinntekt		7 438	2 982
Annen finansinntekt		79 000	0
Annen rentekostnad		16 027	26 423
<b>Resultat av finansposter</b>		<b>70 411</b>	<b>-23 441</b>
<b>Resultat før skattekostnad</b>		<b>1 867 531</b>	<b>980 186</b>
Skattekostnad på resultat	4	421 082	270 299
<b>Årsresultat</b>		<b>1 446 449</b>	<b>709 887</b>
<b>Overføringer</b>			
Avsatt til annen egenkapital	5	1 446 449	709 887
<b>Sum overføringer</b>		<b>1 446 449</b>	<b>709 887</b>

**PDV Bygg AS**  
**Balanse pr. 31. desember**

Eiendeler	Note	2022	2021
<b>Anleggsmidler</b>			
<b>Varige driftsmidler</b>			
Driftsløsøre, transportmidler o.l.	1, 3, 6	815 834	573 131
<b>Sum varige driftsmidler</b>		<b>815 834</b>	<b>573 131</b>
<b>Finansielle driftsmidler</b>			
Andre langsiktige fordringer		98 374	131 165
<b>Sum finansielle anleggsmidler</b>		<b>98 374</b>	<b>131 165</b>
<b>Sum anleggsmidler</b>		<b>914 207</b>	<b>704 296</b>
<b>Omløpsmidler</b>			
Varebeholdning	1, 6	14 832	79 794
Kundefordringer	1, 6	2 888 135	907 642
Andre kortsiktige fordringer		154 605	133 070
Markedsbaserte aksjer	7	79 000	0
Bankinnskudd, kontanter o.l.		1 801 884	1 939 547
<b>Sum omløpsmidler</b>		<b>4 938 456</b>	<b>3 060 053</b>
<b>Sum eiendeler</b>		<b>5 852 664</b>	<b>3 764 349</b>
<b>Egenkapital og gjeld</b>			
<b>Egenkapital</b>			
Aksjekapital	5	250 000	250 000
Annen egenkapital	5	2 549 072	1 102 623
<b>Sum egenkapital</b>		<b>2 799 072</b>	<b>1 352 623</b>
<b>Gjeld</b>			
Gjeld til kredittinstitusjoner	6	69 982	209 986
<b>Sum annen langsiktig gjeld</b>		<b>69 982</b>	<b>209 986</b>
<b>Kortsiktig gjeld</b>			
Leverandørgjeld		1 058 531	541 967
Betalbar skatt	4	421 082	270 299
Skyldige offentlige avgifter		758 545	806 045
Annen kortsiktig gjeld		745 451	583 429
<b>Sum kortsiktig gjeld</b>		<b>2 983 610</b>	<b>2 201 740</b>
<b>Sum gjeld</b>		<b>3 053 592</b>	<b>2 411 726</b>
<b>Sum egenkapital og gjeld</b>		<b>5 852 664</b>	<b>3 764 349</b>

Sandefjord, 07.02.2023  
Styret i PDV Bygg AS  
Erik Baust Berntsen  
styreleder  
Magnus Lie Berntsen  
styremedlem/daglig leder  
Mats Johansen Haugen  
styremedlem  
Bjørn Paulsen  
styremedlem



## PDV Bygg AS

### Noter til årsregnskapet 2022

---

#### Note 1 Regnskapsprinsipper

Årsregnskapet består av resultatregnskap, balanse og noteopplysninger og er avlagt i samsvar med aksjelov, regnskapslov og norske regnskapsstandarder. Det er utarbeidet etter god regnskapsskikk for små foretak.

Inntektsføring skjer etter opptjeningsprinsippet som normalt vil være leveringstidspunktet for varer og tjenester. Kostnader medtas etter sammenstillingsprinsippet, dvs. at kostnader medtas i samme periode som tilhørende inntekter inntektsføres.

Eiendeler bestemt til varig eie eller bruk er klassifisert som anleggsmidler. Andre eiendeler er klassifisert som omløpsmidler. Fordringer som skal tilbakebetales innen et år er uansett klassifisert som omløpsmidler. Ved klassifisering av kortsiktig og langsiktig gjeld er analoge kriterier lagt til grunn.

Anleggsmidler vurderes til anskaffelseskost, men nedskrives til virkelig verdi når verdifallet forventes ikke å være forbigående. Anleggsmidler med begrenset økonomisk levetid avskrives planmessig. Langsiktig gjeld balanseføres til nominelt mottatt beløp på etableringstidspunktet.

Omløpsmidler vurderes til laveste av anskaffelseskost og virkelig verdi. Kortsiktig gjeld balanseføres til nominelt mottatt beløp på etableringstidspunktet.

#### Varige driftsmidler

Varige driftsmidler avskrives over forventet økonomisk levetid. Avskrivningene er som hovedregel fordelt lineært over antatt økonomisk levetid.

#### Varer

Varer er vurdert til det laveste av gjennomsnittlig anskaffelseskost og netto salgsverdi.

#### Fordringer

Kundefordringer og andre fordringer oppføres til pålydende etter fradrag for avsetning til forventet tap.

#### Finansielle driftsmidler

Markedsbaserte finansielle instrumenter, herunder aksjer og obligasjoner, som inngår i en handelsportefølje er vurdert til laveste av gjennomsnittlig anskaffelseskost og virkelig verdi på balansedagen.

#### Skatt

Skattekostnaden i resultatregnskapet omfatter både periodens betalbare skatt og endring i utsatt skatt. Utsatt skatt er beregnet med 22,00 % på grunnlag av de midlertidige forskjeller mellom regnskapsmessige og skattemessige verdier, samt ligningsmessig underskudd til fremføring ved utgangen av regnskapsåret. Midlertidige forskjeller som reverserer eller kan reversere i samme periode er utlignet og nettoført.

#### Note 2 Lønnskostnader, antall ansatte, godtgjørelser, lån til ansatte m.m.

Lønnskostnader	2022	2021
Lønninger	5 776 931	4 921 695
Arbeidsgiveravgift	837 951	711 644
Pensjonskostnader	138 682	41 379
Andre ytelser	217 696	217 646
<b>Sum</b>	<b>6 971 260</b>	<b>5 892 364</b>

Gjennomsnittlig antall årsverk: 11

**PDV Bygg AS****Noter til årsregnskapet 2022****Note 3 Anleggsmidler**

	<b>Driftsløsøre, inventar ol.</b>	<b>Transportmidler</b>	<b>Sum</b>
Anskaffelseskost pr. 01.01.22	906 533	652 842	1 559 375
+ Tilgang kjøpte driftsmidler	293 313	176 383	469 696
= <b>Anskaffelseskost 31.12.22</b>	<b>1 199 846</b>	<b>829 225</b>	<b>2 029 071</b>
Akkumulerte avskrivninger 31.12.22	624 832	588 409	1 213 241
= <b>Bokført verdi 31.12.22</b>	<b>575 014</b>	<b>240 816</b>	<b>815 830</b>
Årets ordinære avskrivninger	100 131	126 863	226 994
Økonomisk levetid	3-10 år	3-7 år	

**Note 4 Skatt**

<b>Årets skattekostnad</b>	<b>2022</b>	<b>2021</b>
Resultatført skatt på ordinært resultat:		
Betalbar skatt	421 082	270 299
Endring i utsatt skattefordel	0	0
<b>Skattekostnad ordinært resultat</b>	<b>421 082</b>	<b>270 299</b>
Skattepliktig inntekt:		
Resultat før skatt	1 867 531	980 186
Permanente forskjeller	2 406	6 958
Endring i midlertidige forskjeller	44 074	241 486
<b>Skattepliktig inntekt</b>	<b>1 914 011</b>	<b>1 228 630</b>
Betalbar skatt i balansen:		
Betalbar skatt på årets resultat	421 082	270 299
<b>Sum betalbar skatt i balansen</b>	<b>421 082</b>	<b>270 299</b>

Skatteeffekten av midlertidige forskjeller som har gitt opphav til utsatt skatt og utsatte skattefordeler, spesifisert på typer av midlertidige forskjeller

	<b>2022</b>	<b>2021</b>	<b>Endring</b>
Varige driftsmidler	-35 669	-43 586	-7 917
Fordringer	-374 605	-322 614	51 991
<b>Sum</b>	<b>-410 274</b>	<b>-366 200</b>	<b>44 074</b>
Inngår ikke i beregningen av utsatt skatt	410 274	366 200	-44 074
<b>Utsatt skattefordel (22 %)</b>	<b>-90 260</b>	<b>-80 564</b>	<b>9 696</b>

I henhold til God regnskapsskikk for små foretak balanseføres ikke utsatt skattefordel.

**PDV Bygg AS****Noter til årsregnskapet 2022****Note 5 Egenkapital**

	<b>Aksjekapital</b>	<b>Annen egenkapital</b>	<b>Sum egenkapital</b>
Pr. 01.01.2022	250 000	1 102 623	1 352 623
Årets resultat		1 446 449	1 446 449
<b>Pr 31.12.2022</b>	<b>250 000</b>	<b>2 549 072</b>	<b>2 799 072</b>

**Aksjonærer i PDV Bygg AS pr. 31.12. 2022:**

	<b>Pålydende</b>	<b>Antall</b>	<b>Sum</b>	<b>Andel</b>
B.B.Service AS, v/ Magnus Lie Berntsen styremedlem/daglig leder	2 500	50	125 000	50 %
Mats Johansen Haugen styremedlem	2 500	50	125 000	50 %
<b>Totalt</b>		<b>100</b>	<b>250 000</b>	<b>100 %</b>

**Note 6 Pantstillelser og garantier m.v.**

<b>Pantesikret gjeld og garantier</b>	<b>2022</b>	<b>2021</b>
Gjeldsbrevlån	69 982	209 986
Garantier	396 908	396 905
<b>Sum</b>	<b>466 890</b>	<b>606 891</b>
<b>Balanseført verdi av eiendeler pantsatt for egen gjeld</b>		
Driftsløsøre	815 834	573 131
Varelager	14 832	79 794
Fordringer	2 888 135	907 642
<b>Sum</b>	<b>3 718 801</b>	<b>1 560 567</b>

**Note 7 Verdipapirer**

	<b>Anskaffelses kost</b>	<b>Balanseført verdi</b>	<b>Markeds verdi</b>
Nordea Global Passive Fund A vekst	79 000	79 000	298 258
<b>Sum</b>	<b>79 000</b>	<b>79 000</b>	<b>298 258</b>



**Kappa Revisjon AS**

Tlf.: 99 30 70 70  
[post@kapparevisjon.no](mailto:post@kapparevisjon.no)

## UAVHENGIG REVISORS BERETNING

Til generalforsamlingen i PDV Bygg AS

### Uttalelse om revisjonen av årsregnskapet

#### *Konklusjon*

Vi har revidert PDV Bygg AS' årsregnskap som viser et overskudd på kr 1 446 449. Årsregnskapet består av balanse per 31. desember 2022 og resultatregnskap for regnskapsåret avsluttet per denne datoen og noter til årsregnskapet, herunder et sammendrag av viktige regnskapsprinsipper.

Etter vår mening:

- Oppfyller årsregnskapet gjeldende lovkrav, og
- gir årsregnskapet et rettviseende bilde av selskapets finansielle stilling per 31. desember 2022, og av dets resultater og kontantstrømmer for regnskapsåret avsluttet per denne datoen i samsvar med regnskapslovens regler og god regnskapsskikk i Norge.

#### *Grunnlag for konklusjonen*

Vi har gjennomført revisjonen i samsvar med de internasjonale revisjonsstandardene International Standards on Auditing (ISA-ene). Våre oppgaver og plikter i henhold til disse standardene er beskrevet nedenfor under Revisors oppgaver og plikter ved revisjonen av årsregnskapet. Vi er uavhengige av selskapet slik det kreves i lov, forskrift og International Code of Ethics for Professional Accountants (inkludert internasjonale uavhengighetsstandarder) utstedt av the International Ethics Standards Board for Accountants (IESBA-reglene), og vi har overholdt våre øvrige etiske forpliktelser i samsvar med disse kravene. Innhentet revisjonsbevis er etter vår vurdering tilstrekkelig og hensiktsmessig som grunnlag for vår konklusjon.

#### *Ledelsens ansvar for årsregnskapet*

Ledelsen er ansvarlig for å utarbeide årsregnskapet og for at det gir et rettviseende bilde i samsvar med regnskapslovens regler og god regnskapsskikk i Norge. Ledelsen er også ansvarlig for slik intern kontroll som den finner nødvendig for å kunne utarbeide et årsregnskap som ikke inneholder vesentlig feilinformasjon, verken som følge av misligheter eller utilsiktede feil.

Ved utarbeidelsen av årsregnskapet må ledelsen ta standpunkt til selskapets evne til fortsatt drift og opplyse om forhold av betydning for fortsatt drift. Forutsetningen om fortsatt drift skal legges til grunn for årsregnskapet så lenge det ikke er sannsynlig at virksomheten vil bli avviklet.

#### *Revisors oppgaver og plikter ved revisjonen av årsregnskapet*

Vårt mål er å oppnå betryggende sikkerhet for at årsregnskapet som helhet ikke inneholder vesentlig feilinformasjon, verken som følge av misligheter eller utilsiktede feil, og å avgi en revisjonsberetning som inneholder vår konklusjon. Betryggende sikkerhet er en høy grad av sikkerhet, men ingen garanti for at en revisjon utført i samsvar med ISA-ene, alltid vil avdekke vesentlig feilinformasjon som eksisterer.

---

Kappa Revisjon AS, Leif Weldingsvei 18, 3208 Sandefjord  
Org.nr. NO 986 960 716 MVA Foretaksregisteret  
Medlemmer av Den norske Revisorforening



Revisors beretning PDV Bygg AS

Feilinformasjon kan oppstå som følge av misligheter eller utilsiktede feil. Feilinformasjon blir vurdert som vesentlig dersom den enkeltvis eller samlet med rimelighet kan forventes å påvirke økonomiske beslutninger som brukerne foretar basert på årsregnskapet.

For videre beskrivelse av revisors oppgaver og plikter vises det til <https://revisorforeningen.no/revisjonsberetninger>

Sandefjord, 7. februar 2023  
Kappa Revisjon AS

Grethe Wiig Andersen  
Statsautorisert revisor