



ÅRSREGNSKAPET FOR REGNSKAPSÅRET 2023 - GENERELL INFORMASJON

Enheten

Organisasjonsnummer:	940 716 845
Organisasjonsform:	Aksjeselskap
Foretaksnavn:	NSW ARKITEKTUR AS
Forretningsadresse:	Rådhusgata 27 0158 OSLO

Regnskapsår

Årsregnskapets periode:	01.01.2023 - 31.12.2023
-------------------------	-------------------------

Konsern

Mørselskap i konsern:	Ja
Konsernregnskap lagt ved:	Ja

Regnskapsregler

Regler for små foretak benyttet:	Ja
Benyttet ved utarbeidelsen av årsregnskapet til selskapet:	Regnskapslovens alminnelige regler
Benyttet ved utarbeidelsen av årsregnskapet til konsernet:	Regnskapslovens alminnelige regler

Årsregnskapet fastsatt av kompetent organ

Bekreftet av representant for selskapet:	Per H. Arnoldsen
Dato for fastsettelse av årsregnskapet:	22.04.2024

Grunnlag for avgivelse

År 2023: Årsregnskapet er elektronisk innlevert
År 2022: Tall er hentet fra elektronisk innlevert årsregnskap fra 2023

Det er ikke krav til at årsregnskapet m.v. som sendes til Regnskapsregisteret er undertegnet. Kontrollen på at dette er utført ligger hos revisor/enhetens øverste organ. Sikkerheten ivaretas ved at innsender har rolle/rettighet for innsending av årsregnskapet via Altinn, og ved at det bekreftes at årsregnskapet er fastsatt av kompetent organ.

Brønnøysundregistrene, 03.07.2025



Resultatregnskap

Beløp i: NOK	Note	2023	2022
RESULTATREGNSKAP			
Inntekter			
Salgsinntekt		60 558 770	50 946 426
Sum inntekter		60 558 770	50 946 426
Kostnader			
Underkonsulenter m.m.		13 554 377	5 567 345
Lønnskostnad	5, 6, 9	38 715 331	39 868 925
Avskrivning på driftsmidler	1	158 743	223 147
Annen driftskostnad	6	7 444 481	7 683 956
Sum kostnader		59 872 933	53 343 372
Driftsresultat		685 836	-2 396 946
Finansinntekter og finanskostnader			
Inntekt på investering i annet foretak i samme konsern			1 440 500
Annen renteinntekt		7 307	2 670
Annen finansinntekt		25 168	607
Sum finansinntekter		32 475	1 443 777
Annen rentekostnad		2 015	8 107
Annen finanskostnad		63 178	53 677
Sum finanskostnader		65 193	61 783
Netto finans		-32 719	1 381 994
Ordinært resultat før skattekostnad		653 118	-1 014 952
Skattekostnad på resultat	4	148 891	-528 930
Ordinært resultat etter skattekostnad		504 227	-486 022
Årsresultat		504 227	-486 022
Årsresultat etter minoritetsinteresser		504 227	-486 022
Totalresultat		504 227	-486 022



Resultatregnskap

Beløp i: NOK	Note	2023	2022
Overføringer og disponeringer			
Overført til annen egenkapital		504 227	
Overført fra annen egenkapital			-486 022
Sum overføringer og disponeringer		504 227	-486 022



Balanse

Beløp i: NOK	Note	2023	2022
BALANSE - EIENDELER			
Anleggsmidler			
Immaterielle eiendeler			
Webdesign	1	115 950	223 650
Utsatt skattefordel	4	812 370	961 261
Sum immaterielle eiendeler		928 320	1 184 911
Varige driftsmidler			
Aktiverte kostnader fast eiendom	1		
Driftsløsøre, inventar o.a. utstyr	1, 8	118 931	136 345
Sum varige driftsmidler		118 931	136 345
Finansielle anleggsmidler			
Investering i datterselskap	11	4 854 380	4 854 380
Sum finansielle anleggsmidler		4 854 380	4 854 380
Sum anleggsmidler		5 901 632	6 175 636
Omløpsmidler			
Varer			
Fordringer			
Kundefordringer	8	5 876 628	4 857 290
Opptjente ikke fakturerte inntekter		2 133 180	3 839 736
Andre kortsiktige fordringer		506 056	400 492
Krav på innbetaling av selskapskapital		435 500	435 500
Sum fordringer		8 951 364	9 533 018
Bankinnskudd, kontanter og lignende			
Bankinnskudd, kontanter o.l.	7, 8	5 201 763	3 747 916
Sum bankinnskudd, kontanter og lignende		5 201 763	3 747 916
Sum omløpsmidler		14 153 127	13 280 935
SUM EIENDELER		20 054 758	19 456 571



Balanse

Beløp i: NOK	Note	2023	2022
BALANSE - EGENKAPITAL OG GJELD			
Egenkapital			
Innskutt egenkapital			
Aksjekapital	3	500 000	500 000
Beholdning av egne aksjer		-4 000	-4 000
Overkurs		738 287	738 287
Sum innskutt egenkapital		1 234 287	1 234 287
Opptjent egenkapital			
Annen egenkapital		8 702 093	8 197 866
Sum opptjent egenkapital		8 702 093	8 197 866
Sum egenkapital	10	9 936 379	9 432 152
Gjeld			
Langsiktig gjeld			
Utsatt skatt	4		
Annen langsiktig gjeld			
Gjeld til kredittinstitusjoner	2, 8		
Sum langsiktig gjeld		0	0
Kortsiktig gjeld			
Gjeld til kredittinstitusjoner	8		
Leverandørgjeld		1 519 908	1 505 368
Betalbar skatt	4		
Skyldige offentlige avgifter		4 354 024	4 180 313
Annen kortsiktig gjeld		4 244 447	4 338 737
Sum kortsiktig gjeld		10 118 379	10 024 418
Sum gjeld		10 118 379	10 024 418
SUM EGENKAPITAL OG GJELD		20 054 758	19 456 571



Konsernets resultatregnskap

Beløp i: NOK	Note	2023	2022
RESULTATREGNSKAP			
Inntekter			
Salgsinntekt	1, 2	80 854 052	75 640 650
Sum inntekter		80 854 052	75 640 650
Kostnader			
Varekostnad		14 330 936	5 888 198
Lønnskostnader	3, 4	56 010 031	58 321 226
Avskrivning driftsmidler og immat.eiendeler	5	416 166	523 016
Annen driftskostnad	4, 5	10 069 042	10 517 724
Sum kostnader		80 826 175	75 250 164
Driftsresultat		27 876	390 487
Finansinntekter og finanskostnader			
Inntekt på investering i datterselskap	2		
Annen renteinntekt		8 125	5 895
Annen finansinntekt		25 168	741
Sum finansinntekter		33 293	6 636
Annen rentekostnad		8 247	9 590
Annen finanskostnad		92 491	80 550
Sum finanskostnader		100 737	90 140
Netto finans		-67 445	-83 505
Ordinært resultat før skattekostnad		-39 569	306 982
Skattekostnad på ordinært resultat	6	4 779	84 615
Ordinært resultat etter skattekostnad		-44 348	222 367
Årsresultat		-44 348	222 367
Minoritetsinteresser		-181 029	709 133
Årsresultat etter minoritetsinteresser		136 681	-486 766
Totalresultat		136 681	-486 766



Konsernets resultatregnskap

Beløp i: NOK	Note	2023	2022
Overføringer og disponeringer			
Ordinært utbytte			650 000
Avsatt til annen egenkapital		685 256	-650 744
Overført fra annen egenkapital		-548 575	-486 022
Sum overføringer og disponeringer		136 681	-486 766



Konsernets balanse

Beløp i: NOK	Note	2023	2022
BALANSE - EIENDELER			
Anleggsmidler			
Immaterielle eiendeler			
Webdesign	5	115 950	223 650
Utsatt skattefordel	6	984 158	988 937
Sum immaterielle eiendeler		1 100 108	1 212 587
Varige driftsmidler			
Driftsløsøre, inventar o.a. utstyr	5, 10	530 882	740 746
Sum varige driftsmidler		530 882	740 746
Finansielle anleggsmidler			
Investering i datterselskap	2		
Sum anleggsmidler		1 630 991	1 953 333
Omløpsmidler			
Varer			
Fordringer			
Arbeid under utførelse		3 379 975	6 338 716
Kundefordringer	10	8 333 013	7 540 548
Fordring på konsernselskap	2		
Andre fordringer		959 099	1 168 631
Sum fordringer		12 672 087	15 047 895
Bankinnskudd, kontanter og lignende			
Bankinnskudd, kontanter o.l.	12	6 697 467	5 277 977
Sum bankinnskudd, kontanter og lignende		6 697 467	5 277 977
Sum omløpsmidler		19 369 553	20 325 872
SUM EIENDELER		21 000 544	22 279 205

BALANSE - EGENKAPITAL OG GJELD



Konsernets balanse

Beløp i: NOK	Note	2023	2022
Egenkapital			
Innskutt egenkapital			
Aksjekapital	8	500 000	500 000
Beholdning av egne aksjer	8	-4 000	-4 000
Overkurs		738 287	738 287
Sum innskutt egenkapital		1 234 287	1 234 287
Opptjent egenkapital			
Annen egenkapital		5 019 044	4 882 364
Minoritetsinteresser	9	576 925	757 954
Sum opptjent egenkapital		5 595 969	5 640 317
Sum egenkapital	9	6 830 256	6 874 604
Gjeld			
Langsiktig gjeld			
Utsatt skatt	6		
Annen langsiktig gjeld			
Gjeld til kredittinstitusjoner	10		
Sum langsiktig gjeld		0	0
Kortsiktig gjeld			
Gjeld til kredittinstitusjoner	10		
Leverandørgjeld		1 702 964	1 654 238
Betalbar skatt	6		631 569
Skyldig offentlige avgifter		6 430 858	6 825 259
Utbytte			214 500
Annen kortsiktig gjeld		6 036 466	6 079 035
Sum kortsiktig gjeld		14 170 288	15 404 601
Sum gjeld		14 170 288	15 404 601
SUM EGENKAPITAL OG GJELD		21 000 544	22 279 205



Brønnøysundregistrene

ÅRSREGNSKAP FOR REGNSKAPSÅRET 2023 - GENERELL INFORMASJON

Journalnummer: 2024 387706

Enheten

Organisasjonsnummer: 940 716 845
Organisasjonsform: Aksjeselskap
Foretaksnavn: NSW ARKITEKTUR AS
Forretningsadresse: Rådhusgata 27
0158 OSLO

Regnskapsår

Årsregnskapets periode: 01.01.2023 - 31.12.2023

Konsern

Morselskap i konsern: Ja
Konsernregnskap lagt ved: Ja

Regnskapsregler

Regler for små foretak benyttet: Ja
Benyttet ved utarbeidelsen av
årsregnskapet til selskapet: Regnskapslovens alminnelige regler
Benyttet ved utarbeidelsen av
årsregnskapet til konsernet: Regnskapslovens alminnelige regler

Årsregnskapet fastsatt av kompetent organ

Bekreftet av representant for selskapet: Per H. Arnoldsen
Dato for fastsettelse av årsregnskapet: 22.04.2024

Grunnlag for avgivelse

År 2023: Årsregnskap er elektronisk innlevert.
År 2022: Tall er hentet fra elektronisk innlevert årsregnskap fra 2023.

Det er ikke krav til at årsregnskapet m.v. som sendes til Regnskapsregisteret er undertegnet. Kontrollen på at dette er utført ligger hos revisor/enhetens øverste organ. Sikkerheten ivaretas ved at innsender har rolle/rettighet for innsending av årsregnskapet via Altinn, og ved at det bekreftes at årsregnskapet er fastsatt av kompetent organ.

Brønnøysundregistrene, 29.05.2024



Organisasjonsnr: 940 716 845
NSW ARKITEKTUR AS

RESULTATREGNSKAP

Beløp i: NOK	Note	2023	2022
RESULTATREGNSKAP			
Inntekter			
Salgsinntekt		60 558 770	50 946 426
Sum inntekter		60 558 770	50 946 426
Kostnader			
Underkonsulenter m.m.		13 554 377	5 567 345
Lønnskostnad	5, 6, 9	38 715 331	39 868 925
Avskrivning på driftsmidler 1		158 743	223 147
Annen driftskostnad	6	7 444 481	7 683 956
Sum kostnader		59 872 933	53 343 372
Driftsresultat		685 836	-2 396 946
Finansinntekter og finanskostnader			
Inntekt på investering i annet foretak i samme konsern			1 440 500
Annen renteinntekt		7 307	2 670
Annen finansinntekt		25 168	607
Sum finansinntekter		32 475	1 443 777
Annen rentekostnad		2 015	8 107
Annen finanskostnad		63 178	53 677
Sum finanskostnader		65 193	61 783
Netto finans		-32 719	1 381 994
Ordinært resultat før skattekostnad			
skattekostnad		653 118	-1 014 952
Skattekostnad på resultat	4	148 891	-528 930
Ordinært resultat etter skattekostnad		504 227	-486 022
Årsresultat		504 227	-486 022
Årsresultat etter minoritetsinteresser		504 227	-486 022
Totalresultat		504 227	-486 022
Overføringer og disponeringer			
Overført til annen egenkapital		504 227	
Overført fra annen egenkapital			-486 022
Sum overføringer og disponeringer		504 227	-486 022





Organisasjonsnr: 940 716 845
NSW ARKITEKTUR AS

BALANSE

Beløp i: NOK	Note	2023	2022
BALANSE - EIENDELER			
Anleggsmidler			
Immaterielle eiendeler			
Webdesign	1	115 950	223 650
Utsatt skattefordel	4	812 370	961 261
Sum immaterielle eiendeler		928 320	1 184 911
Varige driftsmidler			
Aktiverte kostnader fast eiendom	1		
Driftsløsøre, inventar o. a. utstyr	1, 8	118 931	136 345
Sum varige driftsmidler		118 931	136 345
Finansielle anleggsmidler			
Investering i datterselskap	11	4 854 380	4 854 380
Sum finansielle anleggsmidler		4 854 380	4 854 380
Sum anleggsmidler		5 901 632	6 175 636
Omløpsmidler			
Varer			
Fordringer			
Kundefordringer	8	5 876 628	4 857 290
Opptjente ikke fakturerte inntekter		2 133 180	3 839 736
Andre kortsiktige fordringer		506 056	400 492
Krav på innbetaling av selskapskapital		435 500	435 500
Sum fordringer		8 951 364	9 533 018
Bankinnskudd, kontanter og lignende			
Bankinnskudd, kontanter o. l.	7, 8	5 201 763	3 747 916
Sum bankinnskudd, kontanter og lignende		5 201 763	3 747 916
Sum omløpsmidler		14 153 127	13 280 935
SUM EIENDELER		20 054 758	19 456 571
BALANSE - EGENKAPITAL OG GJELD			



Egenkapital			
Innskutt egenkapital			
Aksjekapital	3	500 000	500 000
Beholdning av egne aksjer		-4 000	-4 000
Overkurs		738 287	738 287
Sum innskutt egenkapital		1 234 287	1 234 287
Opptjent egenkapital			
Annen egenkapital		8 702 093	8 197 866
Sum opptjent egenkapital		8 702 093	8 197 866
Sum egenkapital	10	9 936 379	9 432 152
Gjeld			
Langsiktig gjeld			
Utsatt skatt	4		
Annen langsiktig gjeld			
Gjeld til kredittinstitusjoner	2, 8		
Sum langsiktig gjeld		0	0
Kortsiktig gjeld			
Gjeld til kredittinstitusjoner	8		
Leverandørgjeld		1 519 908	1 505 368
Betalbar skatt	4		
Skyldige offentlige avgifter		4 354 024	4 180 313
Annen kortsiktig gjeld		4 244 447	4 338 737
Sum kortsiktig gjeld		10 118 379	10 024 418
Sum gjeld		10 118 379	10 024 418
SUM EGENKAPITAL OG GJELD		20 054 758	19 456 571



Organisasjonsnr: 940 716 845
NSW ARKITEKTUR AS

KONSERNRESULTATREGNSKAP

Beløp i: NOK	Note	2023	2022
RESULTATREGNSKAP			
Inntekter			
Salgsinntekt	1, 2	80 854 052	75 640 650
Sum inntekter		80 854 052	75 640 650
Kostnader			
Varekostnad		14 330 936	5 888 198
Lønnskostnader	3, 4	56 010 031	58 321 226
Avskrivning driftsmidler og immat.eiendeler	5	416 166	523 016
Annen driftskostnad	4, 5	10 069 042	10 517 724
Sum kostnader		80 826 175	75 250 164
Driftsresultat		27 876	390 487
Finansinntekter og finanskostnader			
Inntekt på investering i datterselskap	2		
Annen renteinntekt		8 125	5 895
Annen finansinntekt		25 168	741
Sum finansinntekter		33 293	6 636
Annen rentekostnad		8 247	9 590
Annen finanskostnad		92 491	80 550
Sum finanskostnader		100 737	90 140
Netto finans		-67 445	-83 505
Ordinært resultat før skattekostnad			
Skattekostnad på ordinært resultat	6	4 779	84 615
Ordinært resultat etter skattekostnad		-44 348	222 367
Årsresultat		-44 348	222 367
Minoritetsinteresser		-181 029	709 133
Årsresultat etter minoritetsinteresser		136 681	-486 766
Totalresultat		136 681	-486 766
Overføringer og disponeringer			
Ordinært utbytte			650 000
Avsatt til annen egenkapital		685 256	-650 744



Overført fra annen egenkapital	-548 575	-486 022
Sum overføringer og disponeringer	136 681	-486 766



Organisasjonsnr: 940 716 845
NSW ARKITEKTUR AS

KONSERNBALANSE

Beløp i: NOK	Note	2023	2022
BALANSE - EIENDELER			
Anleggsmidler			
Immaterielle eiendeler			
Webdesign	5	115 950	223 650
Utsatt skattefordel	6	984 158	988 937
Sum immaterielle eiendeler		1 100 108	1 212 587
Varige driftsmidler			
Driftsløsøre, inventar o. a. utstyr	5, 10	530 882	740 746
Sum varige driftsmidler		530 882	740 746
Finansielle anleggsmidler			
Investering i datterselskap	2		
Sum anleggsmidler		1 630 991	1 953 333
Omløpsmidler			
Varer			
Fordringer			
Arbeid under utførelse		3 379 975	6 338 716
Kundefordringer	10	8 333 013	7 540 548
Fordring på konsernselskap	2		
Andre fordringer		959 099	1 168 631
Sum fordringer		12 672 087	15 047 895
Bankinnskudd, kontanter og lignende			
Bankinnskudd, kontanter o. l.	12	6 697 467	5 277 977
Sum bankinnskudd, kontanter og lignende		6 697 467	5 277 977
Sum omløpsmidler		19 369 553	20 325 872
SUM EIENDELER		21 000 544	22 279 205
BALANSE - EGENKAPITAL OG GJELD			
Egenkapital			
Innskutt egenkapital			
Aksjekapital	8	500 000	500 000
Beholdning av egne aksjer	8	-4 000	-4 000
Overkurs		738 287	738 287
Sum innskutt egenkapital		1 234 287	1 234 287



Opptjent egenkapital			
Annen egenkapital		5 019 044	4 882 364
Minoritetsinteresser	9	576 925	757 954
Sum opptjent egenkapital		5 595 969	5 640 317
Sum egenkapital	9	6 830 256	6 874 604
Gjeld			
Langsiktig gjeld			
Utsatt skatt	6		
Annen langsiktig gjeld			
Gjeld til kredittinstitusjoner	10		
Sum langsiktig gjeld		0	0
Kortsiktig gjeld			
Gjeld til kredittinstitusjoner	10		
Leverandørgjeld		1 702 964	1 654 238
Betalbar skatt	6		631 569
Skyldig offentlige avgifter		6 430 858	6 825 259
Utbytte			214 500
Annen kortsiktig gjeld		6 036 466	6 079 035
Sum kortsiktig gjeld		14 170 288	15 404 601
Sum gjeld		14 170 288	15 404 601
SUM EGENKAPITAL OG GJELD		21 000 544	22 279 205



Organisasjonsnr: 940 716 845
NSW ARKITEKTUR AS

NOTEOPPLYSNINGER - SELSKAP - alle poster oppgitt i hele tall

Note

Antall årsverk i regnskapsåret
34.00

Sum Beløp

Balanseført verdi 31.12. Varige driftsmidler Immaterielle eiend.

Konsernregnskap

Morselskapet sitt navn

Forretningskontor for morselskapet

Begrunnelse for at datterselskap er utelatt fra konsolideringen

Samlet beløp - tilknyttet selskap Årets Fjorårets

Samlet beløp - foretak i samme konsern Årets Fjorårets

Samlet beløp - foretak i samme konsern Årets Fjorårets

Samlet beløp - felles kontrollert virksomhet Årets Fjorårets

Pantstillelse Beløp

Beholdning av egne aksjer Antall Pålydende Andel av aksjek.



Organisasjonsnr: 940 716 845
NSW ARKITEKTUR AS

NOTEOPPLYSNINGER - KONSERN

- alle poster oppgitt i hele tall



Stiansen & Co AS

Statsautoriserte revisorer

Til generalforsamlingen i

NSW Arkitektur AS

UAVHENGIG REVISORS BERETNING

Konklusjon

Vi har revidert NSW Arkitektur AS' årsregnskap som viser et resultat for selskapsregnskapet på kr 504.227 og et underskudd for konsernregnskapet på kr 44.348, og som består av:

- selskapsregnskapet, som består av balanse per 31. desember 2023, resultatregnskap og kontantstrømpoppstilling for regnskapsåret avsluttet per denne datoen og noter, herunder et sammendrag av viktige regnskapsprinsipper, og
- konsernregnskapet som består av balanse per 31. desember 2023, resultatregnskap og kontantstrømpoppstilling for regnskapsåret avsluttet per denne datoen og noter, herunder et sammendrag av viktige regnskapsprinsipper.

Etter vår mening

- oppfyller årsregnskapet gjeldende lovkrav,
- gir selskapsregnskapet et rettviseende bilde av selskapets finansielle stilling per 31. desember 2023 og av dets resultater og kontantstrømmer for regnskapsåret avsluttet per denne datoen i samsvar med regnskapslovens regler og god regnskapsskikk i Norge, og
- gir konsernregnskapet et rettviseende bilde av konsernets finansielle stilling per 31. desember 2023 og av dets resultater og kontantstrømmer for regnskapsåret avsluttet per denne datoen i samsvar med regnskapslovens regler og god regnskapsskikk i Norge.

Grunnlag for konklusjonen

Vi har gjennomført revisjonen i samsvar med International Standards on Auditing (ISA-ene). Våre oppgaver og plikter i henhold til disse standardene er beskrevet nedenfor under Revisors oppgaver og plikter ved revisjonen av årsregnskapet. Vi er uavhengige av selskapet i samsvar med kravene i relevante lover og forskrifter i Norge og International Code of Ethics for Professional Accountants (inkludert internasjonale uavhengighetsstandarder) utstedt av International Ethics Standards Board for Accountants (IESBA-reglene), og vi har overholdt våre øvrige etiske forpliktelser i samsvar med disse kravene. Innhentet revisjonsbevis er etter vår vurdering tilstrekkelig og hensiktsmessig som grunnlag for vår konklusjon.

Øvrig informasjon

Styret og daglig leder (ledelsen) er ansvarlige for informasjonen i årsberetningen. Vår konklusjon om årsregnskapet ovenfor dekker ikke informasjonen i årsberetningen.

I forbindelse med revisjonen av årsregnskapet er det vår oppgave å lese årsberetningen. Formålet er å vurdere hvorvidt det foreligger vesentlig inkonsistens mellom årsberetningen og årsregnskapet og den kunnskap vi har opparbeidet oss under revisjonen av årsregnskapet, eller hvorvidt informasjon i årsberetningen ellers fremstår som vesentlig feil. Vi har plikt til å



Stiansen & Co AS
Statsautoriserte revisorer

rapportere dersom årsberetningen fremstår som vesentlig feil. Vi har ingenting å rapportere i så henseende.

Basert på kunnskapen vi har opparbeidet oss i revisjonen, mener vi at årsberetningen

- er konsistent med årsregnskapet og
- inneholder de opplysninger som skal gis i henhold til gjeldende lovkrav.

Ledelsens ansvar for årsregnskapet

Ledelsen er ansvarlig for å utarbeide årsregnskapet og for at det gir et rettviseende bilde i samsvar med regnskapslovens regler og god regnskapsskikk i Norge. Ledelsen er også ansvarlig for slik intern kontroll som den finner nødvendig for å kunne utarbeide et årsregnskap som ikke inneholder vesentlig feilinformasjon, verken som følge av misligheter eller utilsiktede feil.

Ved utarbeidelsen av årsregnskapet må ledelsen ta standpunkt til selskapets evne til fortsatt drift og opplyse om forhold av betydning for fortsatt drift. Forutsetningen om fortsatt drift skal legges til grunn for årsregnskapet så lenge det ikke er sannsynlig at virksomheten vil bli avvirket.

Revisors oppgaver og plikter ved revisjonen av årsregnskapet

Vårt mål er å oppnå betryggende sikkerhet for at årsregnskapet som helhet ikke inneholder vesentlig feilinformasjon, verken som følge av misligheter eller utilsiktede feil, og å avgi en revisjonsberetning som inneholder vår konklusjon. Betryggende sikkerhet er en høy grad av sikkerhet, men ingen garanti for at en revisjon utført i samsvar med ISA-ene, alltid vil avdekke vesentlig feilinformasjon. Feilinformasjon kan oppstå som følge av misligheter eller utilsiktede feil. Feilinformasjon er å anse som vesentlig dersom den enkeltvis eller samlet med rimelighet kan forventes å påvirke de økonomiske beslutningene som brukerne foretar på grunnlag av årsregnskapet.

For videre beskrivelse av revisors oppgaver og plikter vises det til <https://revisorforeningen.no/revisjonsberetninger>

Nesbru, 22.04.2024
Stiansen & Co AS

Per H. Arnoldsen
Statsautorisert revisor

Revisjonsberetning for NSW Arkitektur AS– side 2



NSW Arkitektur AS - ÅRSBERETNING 2023

VIRKSOMHETENS ART

Selskapets formål er å drive arkitektvirksomhet og annen bygningsmessig, økonomisk og administrativ prosjektering og rådgivning. Selskapet har datterselskapet Studio NSW AS på Hamar, med 67% eierandel.

FORTSATT DRIFT

Årsregnskapet er i samsvar med regnskapslovens §3-3 avlagt under forutsetning av fortsatt drift. Styret bekrefter at fortsatt drift er tilstede.

Styret mener at årsregnskapet gir et rettviseende bilde av selskapets og konsernets eiendeler og gjeld, finansielle stilling og resultat.

RESULTAT, LIKVIDITET OG FINANSIERING

Selskapets driftsinntekter er økt fra 50.946.426 i 2022 til 60.558.770 i 2023.

Driftsresultatet gikk opp fra - 2.396.946 i 2022 til 685.836 i 2023

Årsresultatet etter skatt ble **504.227 i 2023** mot **- 486.022 i 2022**.

Selskapet arbeidskapital (omløpsmidler – kortsiktig gjeld) er i 2023 på 4.024.748 mens i 2022 var den 3.256.517. Likvide midler er 5.201.763 ved årets slutt. Likviditet generert fra virksomheten har vært 1.487477, mens netto likviditetsstrøm fra investeringer og finansieringsaktiviteter har vært -33.630. Egenkapitalprosenten er i 2023 på 49,5%.

Konsernets driftsinntekter er 80.854.052 i 2023 mot 75.640.650 i 2022. Driftsresultatet er 27.876 i 2023 mot 390.487 i 2022. Resultatet etter skatt ble -44.348 i 2023 mot 222 367 i 2022..

Konsernets arbeidskapital (omløpsmidler – kortsiktig gjeld) er 5.199.265 i 2023 mot 4.921.271 i 2022. Likvide midler er 6.697.467 ved årets slutt. Likviditet generert fra virksomheten har vært 1.732.593 mens netto likviditetsstrøm fra investeringer og finansieringsaktiviteter har vært -313.103. Egenkapitalprosenten for konsernet er i 2023 på 32,5%.

FORSKNINGS- OG UTVIKLINGSAKTIVITETER

Selskapet og (konsernet) har ikke hatt kostnader til forsknings- og utviklingsaktiviteter i 2023.

ARBEIDSMILJØ, PERSONELL OG LIKESTILLING

Morselskapet sysselsatte 34,8 personer i gjennomsnitt i 2023. Sysselsatte i konsernet er 51. Sykefraværet i selskapet har økt fra 3,5% i 2022 til 7,6% i 2023. (Tall er uten fravær for syke barn).

Det er ikke forekommet eller blitt rapportert alvorlige arbeidsuhell eller ulykker i løpet av året som har resultert i store materielle skader eller personskader.

Arbeidsmiljøet betraktes som tilfredsstillende.

DISKRIMINERING

Selskapet har iverksatt og planlagt tiltak for å forhindre diskriminering, fremme likestilling og sikre like muligheter og rettigheter for alle uavhengig av etnisitet, nasjonal opprinnelse, avstamning, hudfarge, språk, religion og livssyn.

MILJØRAPPORTERING

Selskapet er Miljøfyrtårn bedrift og jobber aktivt med miljøoppfølging i prosjekter. Styret anser at selskapets drift ikke forurenser det ytre miljø.

FREMTIDIG UTVIKLING

Markedet for arkitektjenester er generelt redusert og det er usikkerhet rundt utviklingen fremover. Boligproduksjon har gått ned og rentene har steget, men antas å være stabil for 2024. Det er mindre investeringsvilje blant eiendomsutviklere og bestilling av nye oppdrag/ faser i prosjekter går tregere. Antall ansatte er redusert i løpet av året ved at 1 ansatt har gått av med pensjon, det er ikke iverksatt permitteringer i 2023. NSW har en bred prosjektportefølje og ca 50% offentlige oppdragsgivere. Etter årets utgang er flere prosjekter levert til rammesøknad og nye avtaler for neste fase er utsatt og er usikre. Nye tiltak for å redusere stillingsprosenten og permittering er iverksatt.



Når det gjelder øvrig fremtidig utvikling for selskapet og konsernet anser styret at konsernet har behov for å intensivere arbeid med akkvisisjon for å sikre tilfang av oppdrag. Budsjettet for 2024 viser en forsvarlig drift med et nøkternt overskudd.

FINANSIELL RISIKO

Markedsrisiko

Selskapet og konsernet er moderat eksponert for endringer i valutakurser, da hoveddelen av konsernets innkjøp er i norske kroner. Konsernet har ikke inngått terminkontrakter eller andre avtaler for å redusere konsernets valutarisiko og derigjennom den driftstilknyttede markedsrisiko.

Selskapet og konsernet er i normal grad eksponert mot endringer i rentenivået, da selskapets gjeld har flytende rente. Konsernets rentebærende gjeld overfor kredittinstitusjoner er på et relativt begrenset nivå.

Kreditrisiko

Risiko for at motparter ikke har økonomisk evne til å oppfylle sine forpliktelser anses lav, da det historisk har vært begrenset med tap på fordringer.

Likviditetsrisiko

Imidlertid arbeides det kontinuerlig med å styrke selskapets og konsernets likviditetsstyring, herunder å få redusert kapitalbindingen til fordel for likvide midler. Likviditetsrisikoen anses som moderat.

ÅPENHETSLOVEN

Redegjørelse i samsvar med åpenhetsloven blir tilgjengelig på selskapets hjemmeside i løpet av april.


ANNET


Selskapet har ikke tegnet ansvarsforsikring for styrets medlemmer eller daglig leder.


ÅRSRESULTAT OG DISPONERINGER


Årets overskudd på 504.227 overføres til annen egenkapital.

Oslo, 22/ 4 - 2024



Live Hjelde Serck-Hanssen
Styremedlem


Espen Marthinsen
Styremedlem


Thor Arne Kleppan
Styreleder


Jørn Marud
Styremedlem


Ragnhild Storrønning
Styremedlem


Lise Rystad
Daglig leder



ÅRSREGNSKAP

2023

Konsernet NSW Arkitektur AS

Organisasjonsnummer 940 716 845



Nsw Arkitektur AS					
Resultat - mor/konsern					
Morselskap			Konsern		
2023	2022	Driftsinntekter og driftskostnader	Note	2023	2022
60 558 770	50 946 426	Salgsinntekt	1, 2	80 854 052	75 640 650
<u>60 558 770</u>	<u>50 946 426</u>	Sum driftsinntekter		<u>80 854 052</u>	<u>75 640 650</u>
13 554 377	5 567 345	Varekostnad		14 330 936	5 888 198
38 715 331	39 868 925	Lønnskostnader	3, 4	56 010 031	58 321 226
158 743	223 147	Avskrivning driftsmidler og immat.eiendeler	5	416 166	523 016
7 444 481	7 683 956	Annen driftskostnad	4, 5	10 069 042	10 517 724
<u>59 872 933</u>	<u>53 343 372</u>	Sum driftskostnader		<u>80 826 175</u>	<u>75 250 164</u>
<u>685 836</u>	<u>-2 396 946</u>	Driftsresultat		<u>27 876</u>	<u>390 487</u>
Finansinntekter og finanskostnader					
0	1 440 500	Inntekt på investering i datterselskap	2	0	0
7 307	2 670	Annen renteinntekt		8 125	5 895
25 168	607	Annen finansinntekt		25 168	741
2 015	8 107	Annen rentekostnad		8 247	9 590
63 178	53 677	Annen finanskostnad		92 491	80 550
<u>-32 719</u>	<u>1 381 994</u>	Resultat av finanskostnader		<u>-67 445</u>	<u>-83 505</u>
653 118	-1 014 952	Ordinært resultat før skattekostnad		-39 569	306 982
148 891	-528 930	Skattekostnad på ordinært resultat	6	4 779	84 615
<u>504 227</u>	<u>-486 022</u>	Ordinært resultat		<u>-44 348</u>	<u>222 367</u>
<u>504 227</u>	<u>-486 022</u>	Årets resultat		<u>-44 348</u>	<u>222 367</u>
0	0	Minoritetens andel		-181 029	709 133
<u>504 227</u>	<u>-486 022</u>	Årsresultat etter minoritetens andel		<u>136 681</u>	<u>-486 766</u>
Overføringer					
0	0	Avsatt til utbytte			
504 227	0	Avsatt til annen egenkapital			
0	486 022	Overført fra annen egenkapital			
<u>504 227</u>	<u>-486 022</u>	Sum disponert			





Nsw Arkitektur AS						
Balanse - mor/konsern						
Morselskap			Konsern			
2023	2022	Eiendeler	Note	2023	2022	
		Anleggsmidler				
		Immaterielle eiendeler				
115 950	223 650	Webdesign	5	115 950	223 650	
812 370	961 261	Utsatt skattefordel	6	984 158	988 937	
<u>928 320</u>	<u>1 184 911</u>	Sum immaterielle eiendeler		<u>1 100 108</u>	<u>1 212 587</u>	
		Varige driftsmidler				
118 931	136 345	Driftsløsere, inventar o.a. utstyr	5, 10	530 882	740 746	
<u>118 931</u>	<u>136 345</u>	Sum varige driftsmidler		<u>530 882</u>	<u>740 746</u>	
		Finansielle anleggsmidler				
4 854 380	4 854 380	Investeringer i datterselskap	2	0	0	
<u>4 854 380</u>	<u>4 854 380</u>	Sum finansielle anleggsmidler		<u>0</u>	<u>0</u>	
<u>5 901 632</u>	<u>6 175 636</u>	Sum anleggsmidler		<u>1 630 991</u>	<u>1 953 333</u>	
		Omløpsmidler				
		Fordringer				
2 133 180	3 839 736	Arbeid under utførelse		3 379 975	6 338 716	
5 876 628	4 857 290	Kundefordringer	10	8 333 013	7 540 548	
435 500	435 500	Fordring på konsernselskap	2	0	0	
506 056	400 492	Andre fordringer		959 099	1 168 631	
<u>8 951 364</u>	<u>9 533 018</u>	Sum fordringer		<u>12 672 087</u>	<u>15 047 895</u>	
5 201 763	3 747 916	Bankinnskudd, kontanter o.l.	12	6 697 467	5 271 977	
<u>14 153 127</u>	<u>13 280 935</u>	Sum omløpsmidler		<u>19 369 553</u>	<u>20 325 872</u>	
<u>20 054 758</u>	<u>19 456 571</u>	Sum eiendeler		<u>21 000 544</u>	<u>22 279 205</u>	




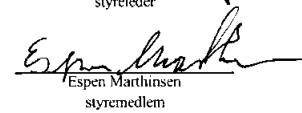
Nsw Arkitektur AS						
Balanse - mor/konsern						
Morselskap			Konsern			
2023	2022	Egenkapital og gjeld	Note	2023	2022	
Innskutt egenkapital						
500 000	500 000	Aksjekapital	8	500 000	500 000	
-4 000	-4 000	Egne aksjer	8	-4 000	-4 000	
738 287	738 287	Overkurs		738 287	738 287	
<u>1 234 287</u>	<u>1 234 287</u>	Sum innskutt egenkapital		<u>1 234 287</u>	<u>1 234 287</u>	
Opptjent egenkapital						
8 702 093	8 197 866	Annen egenkapital		5 019 044	4 882 364	
0	0	Minoritetens andel av EK	9	576 925	757 954	
<u>8 702 093</u>	<u>8 197 866</u>	Sum opptjent egenkapital		<u>5 595 969</u>	<u>5 640 317</u>	
<u>9 936 379</u>	<u>9 432 152</u>	Sum egenkapital	9	<u>6 830 256</u>	<u>6 874 604</u>	
Gjeld						
Kortsiktig gjeld						
1 519 908	1 505 368	Leverandørgjeld		1 702 964	1 654 238	
0	0	Betalbar skatt	6	0	631 569	
4 354 024	4 180 313	Skyldig offentlige avgifter		6 430 858	6 825 259	
0	0	Utbytte		0	214 500	
4 244 447	4 338 737	Annen kortsiktig gjeld		6 036 466	6 079 035	
<u>10 118 379</u>	<u>10 024 418</u>	Sum kortsiktig gjeld		<u>14 170 288</u>	<u>15 404 601</u>	
<u>10 118 379</u>	<u>10 024 418</u>	Sum gjeld		<u>14 170 288</u>	<u>15 404 601</u>	
<u>20 054 758</u>	<u>19 456 571</u>	Sum egenkapital og gjeld		<u>21 000 544</u>	<u>22 279 205</u>	


Oslo, 22.04.2024
Styret i Nsw Arkitektur AS

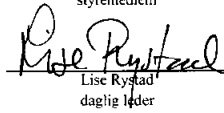

Thor Arne Kleppan
styreleder


Jørn Nørud
styremedlem


Live Hjelde Serck-Hanssen
styremedlem


Espen Marthinsen
styremedlem


Ragnhild Olsen Storrønning
styremedlem


Lise Rysstad
daglig leder



Konsernet NSW Arkitektur AS

Noter til regnskapet for 2023

Regnskapsprinsipper

Årsregnskapet er satt opp i samsvar med regnskapsloven og god regnskapskikk.

Konsernet

Konsernet består av morselskapet NSW Arkitektur AS, samt datterselskapet StudioNsw AS (eies 67%).

Regnskapsprinsipper for konsernet:

Ved kjøp av datterselskaper elimineres kostprisen på aksjer i morselskapet mot egenkapitalen i datterselskapet på kjøpstidspunktet. Forskjellen mellom kostpris og netto bokført verdi på kjøpstidspunktet av eiendeler i datterselskapene tillegges de eiendeler merverdien knytter seg til innenfor markedsverdien av disse eiendelene. Den del av kostpris som ikke kan tillegges spesifikke eiendeler representerer goodwill. Goodwill avskrives lineært over antatt økonomisk levetid. Goodwill er avskrevet fra etablering av konsernet og frem til og med 2018, og således ferdig avskrevet.

Konsernregnskapet er utarbeidet som om konsernet var en økonomisk enhet. Transaksjoner og mellomværende mellom selskapene i konsernet er eliminert. Konsernregnskapet utarbeides ved ensartede prinsipper, ved at datterselskapene følger de samme regnskapsprinsipper som morselskapet.

Der ikke annet er nevnt, gjelder notene for selskapsregnskapet også for konsernet.

a) Driftsinntekter

Tjenester inntektsføres etter hvert som de leveres.

b) Omløpsmidler/kortsiktig gjeld

Omløpsmidler og kortsiktig gjeld omfatter normalt poster som forfaller til betaling innen ett år etter balansedagen, samt poster som knytter seg til tjenstekretslopet.

Omløpsmidler vurderes til laveste verdi av anskaffelseskost og antatt virkelig verdi.

c) Anleggsmidler

Anleggsmidler omfatter eiendeler bestemt til varig eie og bruk. Anleggsmidler er vurdert til anskaffelseskost.

Varige driftsmidler balanseføres og avskrives over driftsmidlets økonomiske levetid.

d) Investeringer

Børsnoterte andeler i verdipapirfond er vurdert til markedsverdi. Investering i enkeltaksjer som ikke er børsnotert og er omløpsmidler vurderes til laveste verdis prinsipp.

e) Fordringer/ opptjente ikke fakturerte inntekter

Kundefordringer og andre fordringer oppføres til pålydende etter fradrag for avsetning til forventet tap. Opptjente ikke fakturerte inntekter oppføres til påregnelig salgspris.

f) Skatt

Skattekostnaden i resultatregnskapet omfatter både periodens betalbare skatt og endring i utsatt skatt.

Utsatt skatt er beregnet med 22 % på grunnlag av de midlertidige forskjeller som eksisterer mellom regnskapsmessige og skattemessige verdier, samt ligningsmessig underskudd til fremføring ved utgangen av regnskapsåret.

Konsernet NSW Arkitektur AS

**Konsernet NSW Arkitektur AS**

Noter til regnskapet for 2023

g) Pensjonsforpliktelser

Pensjonsordninger finansiert via sikrede ordninger er ikke balanseført. Selskapet og konsernet har etablert en innskuddsbasert ordning. Pensjonspremien anses i disse tilfeller som pensjonskostnad og presenteres i posten lønnskostnader.

h) Kontantstrømoppstilling

Kontantstrømoppstilling er utarbeidet etter den indirekte metode. Kontanter og kontantekvivalenter omfatter kontanter, bankinnskudd og andre kortstiklige likvide plasseringer.

Note 1 - Salgsinntekter

Pr. virksomhetsområde	Morselskap		Konsern	
	2023	2022	2023	2022
Salg av arkitektjenester	60 558 770	50 946 426	80 854 052	75 640 650
Sum driftsinntekter	60 558 770	50 946 426	80 854 052	75 640 650
Geografisk fordeling				
Norge	60 558 770	50 946 426	80 854 052	75 640 650
Sum driftsinntekter	60 558 770	50 946 426	80 854 052	75 640 650

Note 2 - Datterselskap

Navn på selskap	Kommune	Eierandel	Antall aksjer	Pål.	Bokført verdi
StudioNsw AS	Hamar	0,67	6 834	10	4 854 380
Transaksjoner med datterselskaper		2023	2022		
Inntektsført utbytte fra datterselskap		0	1 440 500		
Salg av tjenester til datterselskap		123 280	98 978		
Fordring / gjeld pr 31.12		435 500	435 500		

Note 3 - Lønnskostnader

Lønnskostnader	Morselskap		Konsern	
	2023	2022	2023	2022
Lønn	30 677 170	32 593 449	44 233 754	46 939 983
Arbeidsgiveravgift	4 964 533	4 804 878	7 149 409	7 001 591
Pensjonskostnader	2 047 557	2 029 256	3 323 178	3 217 909
Andre lønnsrelaterte ytelser	1 026 071	441 342	1 303 690	1 161 743
Sum	38 715 331	39 868 925	56 010 031	58 321 226

Antall sysselsatte årsverk i 2023 har vært 34 i morselskapet og 50 i konsernet.

Konsernet NSW Arkitektur AS

**Konsernet NSW Arkitektur AS**

Noter til regnskapet for 2023

Note 4 - Ytelser daglig leder og revisor

	Morselskap		Konsern	
	2023	2022	2023	2022
Personer				
Daglig leder	1 231 735	1 228 726	2 606 957	2 661 372
Ordinær lønn mm ansatte styremedlemmer	5 615 340	6 225 240	8 093 500	8 946 811
Pensjonspremie til daglig leder og ansatte styremdl.	540 241	366 963	907 141	716 635
Revisor, revisjon	147 000	128 000	219 000	198 000
Revisor, annen bistand	50 000	52 000	64 000	71 000

Styret har ikke mottatt separat godtgjørelse i 2023.

Note 5 - Varige driftsmidler, immaterielle eiendeler

Immat. eiendel/aktiv.kostn.	Webdesign	
	Morselskap	Konsern
Anskaffelseskost 1.1.	538 500	538 500
Tilgang	0	0
Avgang	0	0
Anskaffelseskost 31.12.	538 500	538 500
Akk. avskrivninger 31.12.	422 550	422 550
Bokført verdi pr. 31.12.	115 950	115 950

Årets avskrivninger	107 700	107 700
Økonomisk levetid	5 år	5 år
Avskrivningsplan	Lineær	Lineær

Driftsmiddel	Driftsløsøre	
	Morselskap	Konsern
Anskaffelseskost 1.1.	2 856 648	8 577 629
Tilgang	33 630	98 603
Avgang	0	0
Anskaffelseskost 31.12.	2 890 278	8 676 232
Akk. avskrivninger 31.12.	2 771 346	8 145 349
Bokført verdi pr. 31.12.	118 931	530 882

Årets avskrivninger	51 043	308 466
Økonomisk levetid	3-10 år	3-10 år
Avskrivningsplan	Lineær	Lineær

Ikke balanseførte leieavtaler	Morselskap		Konsern	
	Fast eiendom	Driftsløsøre	Fast eiendom	Driftsløsøre
Årlig leie	3 656 284	205 327	4 269 992	239 015
Avtalenes varighet ved inngåelse	5 år / 1 år	3-5 år	5 år / 1 år	3-5 år

Konsernet NSW Arkitektur AS



Konsernet NSW Arkitektur AS				
Noter til regnskapet for 2023				
Note 6 - Skatt				
	Morselskap		Konsern	
Beregning av årets skattegrunnlag:	2023	2022	2023	2022
Resultat før skattekostnad	653 118	-1 014 951	-39 569	306 982
Permanente forskjeller	23 661	-1 389 278	61 296	77 628
Endring i midlertidige forskjeller	-1 150 118	405 307	-1 156 286	487 235
Årets skattegrunnlag	-473 340	-1 998 922	-1 134 560	871 845
Beregnet betalbar skatt 22% *)	0	0	0	631 569
*) Betalbar skatt gjelder betalbar skatt i datterselskapet.				
Oversikt over midlertidige forskjeller:				
Fordringer	33 780	-1 109 155	33 780	-1 189 155
3% av utbytte i DS - utdeles neste år	0	13 065	0	13 066
Underskudd til fremføring *)	-3 656 531	-3 183 191	-4 317 751	-3 183 191
Varige driftsmidler	-69 840	-90 088	-189 474	-135 890
Sum	-3 692 591	-4 369 367	-4 473 445	-4 495 169
22% utsatt skatt (- fordel)	-812 370	-961 261	-984 158	-988 937
*) Underskudd til fremføring inngår i grunnlaget for utsatt skattefordel, da det antas at det innen rimelig tid kan benyttes.				
Forklaring til hvorfor årets skattekostnad ikke utgjør 22% av resultat før skatt:				
	Morselskap		Konsern	
	2023	2022	2023	2022
22% skatt av resultat før skatt	143 686	-223 288	-8 705	67 536
22% skatt av permanente forskjeller	5 205	-305 641	13 484	17 079
Beregnet skattekostnad	148 891	-528 930	4 779	84 615
Note 7 - Fordringer og gjeld				
	Morselskap		Konsern	
	2023	2022	2023	2022
Fordringer med forfall > 1 år	0	0	0	0
Langsiktig gjeld med forfall > 5 år	0	0	0	0
Konsernet NSW Arkitektur AS				

**Konsernet NSW Arkitektur AS**

Noter til regnskapet for 2023

Note 8 - Antall aksjer, aksjeeiere m.v

Aksjekapital	Pålydende	Antall	Bolført
A-aksjer	1 000	500	500 000
Eierfordeling:			
WOW Holding AS		134	26,80 %
JN Arkitektur og Design AS (v/Jørn Narud - styremedlem)		134	26,80 %
Me Myself and I Holding AS (v/Thor Arne Kleppan - styreleder)		50	10,00 %
Lise Rystad (daglig leder)		41	8,20 %
Egne aksjer		4	0,80 %
Christoffer Christiansen Hagen		12	2,40 %
Geir Klefstad		13	2,60 %
Ingnora(s)mus Corporation AS		12	2,40 %
Ingwardo Invest AS		12	2,40 %
Kristine Melbye		13	2,60 %
Live Hjelde Serck-Hanssen (styremedlem)		13	2,60 %
Marco Orlandi		12	2,40 %
Morten Hosen		12	2,40 %
Ragnhild Storrønning (styremedlem)		12	2,40 %
Spin Holding AS		13	2,60 %
Thomas Berge Andersen		13	2,60 %
Sum		500	100,0 %

Note 9 - Egenkapital

Morselskap:	Aksjekapital	Egne aksjer	Overkurs	Annen EK	Sum
Egenkapital 01.01.	500 000	-4 000	738 287	8 197 865	9 432 152
Årsresultat	0	0	0	504 227	504 227
Egenkapital 31.12.	500 000	-4 000	738 287	8 702 092	9 936 379

Konsern:	Aksjekapital	Egne aksjer	Overkurs	Opptjent EK*	Sum
Egenkapital 01.01.	500 000	-4 000	738 287	5 640 316	6 874 603
Årsresultat	0	0	0	-44 348	-44 348
Egenkapital 31.12.	500 000	-4 000	738 287	5 595 967	6 830 255

***) Minoritetsinteressers andel av opptjent EK i datterselskap:**

Egenkapital 01.01.	757 954
Årsresultat	-181 029
Utbytte til minoritet	0
Egenkapital 31.12.	576 925

Konsernet NSW Arkitektur AS



Konsernet NSW Arkitektur AS

Noter til regnskapet for 2023

Note 10- Garantier og pantstillelser

	Morselskap		Konsern	
	2023	2022	2023	2022
Trekkrettighet i bank	2 000 000	2 000 000	4 000 000	4 000 000
Trukket pr 31.12.	0	0	0	0
Bokført verdi av pantgjeld				
Lån fra kredittinstitusjon	0	0	0	0
Bokført verdi av eiendeler stillet som pant				
Kundefordringer	5 876 628	4 857 290	8 333 013	7 540 548
Driftsløsere	118 931	136 345	530 882	740 746

Det er ikke ytet lån til eller sikkerhetsstillelser til fordel for ansatte, aksjeeiere eller medlemmer av styret.

Note 11 - Pensjonsordning

Selskapet og konsernet har etablert kollektiv innskuddspensjon for selskapets og konsernets ansatte. Ordningen tilfredsstiller kravene i lov om tjenestepensjon.

Note 12 - Bankinnskudd

	Morselskap		Konsern	
	2023	2022	2023	2022
Følgende likvide midler er heftet med bindinger.				
Skattetrekkkonto	1 501 663	1 532 684	2 149 266	2 465 991
Depositum - husleie Oslo	1 243 640	1 133 537	1 243 640	1 133 537
Depositum - husleie Svolvær	93 757	93 760	93 757	93 760

Konsernet NSW Arkitektur AS



Konsernet NSW ArkitekturAS				
Kontantstrømpstilling				
Morselskap			Konsern	
2023	2022		2023	2022
Likvider tilført / brukt på virksomheten:				
653 118	-1 014 952	Resultat før skatt	-39 569	306 982
0	0	Betalbar skatt	-631 569	-468 513
158 743	223 147	Ordinære avskrivninger	416 166	523 016
0	0	Poster klassifisert som investerings- eller fin.aktiviteter	0	0
701 759	2 005 251	Endring i a.u.utf., kundefordringer og leverandørgjeld	2 215 003	-135 305
-26 143	-1 287 525	Endring i andre tidsavgrensingsposter	-227 438	-1 008 503
1 487 477	-74 079	Netto likviditetsendring fra virksomheten	1 732 593	-782 323
Likvider tilført / brukt på investeringer:				
-33 630	-20 565	Investeringer i varige driftsmidler	-98 603	-105 649
0	0	Salg av aksjer i datterselskap	0	0
-33 630	-20 565	Netto likviditetsendring fra investeringer	-98 603	-105 649
Likvider tilført / brukt på finansiering:				
0	866 355	Salg egne aksjer	0	866 355
0	0	Utbytte (utbetalt)	-214 500	-990 000
0	866 355	Netto endring i likvider i året	-214 500	-123 645
3 747 916	2 976 205	Kontanter og bankinnskudd per 01.01	5 277 977	6 289 594
5 201 763	3 747 916	Kontanter og bankinnskudd per 31.12	6 697 467	5 277 977



NSW Arkitektur AS			
Balanse			
Eiendeler	Note	2023	2022
Anleggsmidler			
Immaterielle eiendeler			
Webdesign	1	115 950	223 650
Utsatt skattefordel	4	812 370	961 261
Sum immaterielle eiendeler		928 320	1 184 911
Varige driftsmidler			
Driftsløsøre, inventar o.a. utstyr	1, 8	118 931	136 345
Sum varige driftsmidler		118 931	136 345
Finansielle anleggsmidler			
Investeringer i datterselskap	11	4 854 380	4 854 380
Sum finansielle anleggsmidler		4 854 380	4 854 380
Sum anleggsmidler		5 901 632	6 175 636
Omløpsmidler			
Fordringer			
Opptjente ikke fakturerte inntekter		2 133 180	3 839 736
Kundefordringer	8	5 876 628	4 857 290
Andre kortsiktige fordringer		506 056	400 492
Fordring på selskap i samme konsern		435 500	435 500
Sum fordringer		8 951 364	9 533 018
Bankinnskudd, kontanter o.l.	7, 8	5 201 763	3 747 916
Sum omløpsmidler		14 153 127	13 280 935
Sum eiendeler		20 054 758	19 456 571
NSW Arkitektur AS			



NSW Arkitektur AS			
Balanse			
Egenkapital og gjeld	Note	2023	2022
Innskutt egenkapital			
Aksjekapital	3	500 000	500 000
Egne aksjer		-4 000	-4 000
Overkurs		738 287	738 287
Sum innskutt egenkapital		<u>1 234 287</u>	<u>1 234 287</u>
Opptjent egenkapital			
Annen egenkapital		8 702 093	8 197 866
Sum opptjent egenkapital		<u>8 702 093</u>	<u>8 197 866</u>
Sum egenkapital	10	<u>9 936 379</u>	<u>9 432 152</u>
Gjeld			
Avsetning for forpliktelser			
Annen langsiktig gjeld			
Kortsiktig gjeld			
Leverandørgjeld		1 519 908	1 505 368
Skyldige offentlige avgifter		4 354 024	4 180 313
Annen kortsiktig gjeld		4 244 447	4 338 737
Sum kortsiktig gjeld		<u>10 118 379</u>	<u>10 024 418</u>
Sum gjeld		<u>10 118 379</u>	<u>10 024 418</u>
Sum gjeld og egenkapital		<u>20 054 758</u>	<u>19 456 571</u>
Oslo, / - 2024 Styret i Nsw Arkitektur AS			
<hr/> Jørn Narud Styremedlem	<hr/> Thor Arne Kleppan styreleder	<hr/> Jørn Narud styremedlem	
<hr/> Live Hjelde Serck-Hanssen styremedlem	<hr/> Espen Marthinsen styremedlem	<hr/> Ragnhild Olsen Storrønning styremedlem	
	<hr/> Lise Rystad daglig leder		
NSW Arkitektur AS			



NSW Arkitektur AS			
Resultatregnskap			
Driftsinntekter og driftskostnader	Note	2023	2022
Salgsinntekt		60 558 770	50 946 426
Sum driftsinntekter		60 558 770	50 946 426
Underkonsulenter m.m.		13 554 377	5 567 345
Lønnskostnad	5, 6, 9	38 715 331	39 868 925
Avskrivning på driftsmidler	1	158 743	223 147
Annen driftskostnad	6	7 444 481	7 683 956
Sum driftskostnad		59 872 933	53 343 372
Driftsresultat		685 836	-2 396 946
Finansinntekter og finanskostnader			
Inntekt på investering i annet foretak i samme konsern		0	1 440 500
Annen renteinntekt		7 307	2 670
Annen finansinntekt		25 168	607
Annen rentekostnad		2 015	8 107
Annen finanskostnad		63 178	53 677
Resultat av finansposter		-32 719	1 381 994
Resultat før skattekostnad		653 118	-1 014 952
Skattekostnad på resultat	4	148 891	-528 930
Resultat		504 227	-486 022
Årsresultat		504 227	-486 022
Overføringer			
Overført til annen egenkapital		504 227	0
Overført fra annen egenkapital		0	486 022
Sum overføringer		504 227	-486 022
NSW Arkitektur AS			